



EndNote Web: gestor bibliográfico del ISI en línea

Pasos a dar para registrarse desde fuera del campus (es necesario hacerlo desde la Web of Knowledge)

PASO 1º: Entrar en la página de la Biblioteca de Medicina:

<http://www.ucm.es/BUKM/med> y pulsar en **Docencia e Investigación**

Universidad Complutense Madrid

Medicina

Inicio/Buscar Servicios Bibliotecas Colección Digital Ayuda

Libros y más Artículos Revistas Bases de datos Eprints Bibliografías Otros recursos

Buscar

Catálogo UCM-Google

Carné Colección de ocio

Docencia e Investigación

Exposiciones Formación Guías y Tutoriales

BlogMedicina La Biblioteca Informa

Últimas novedades bibliográficas ingresadas en la Biblioteca en el primer trimestre de 2011

Presentamos las **últimas novedades bibliográficas** ingresadas en la Biblioteca durante enero, febrero y marzo del 2011. Los libros se encuentran clasificados por grandes materias, correspondiendo a cada materia un color; sólo tiene que

AVISOS
Próximo curso del gestor bibliográfico "EndNote Web", jueves 19 de mayo de 16 a 18 h. Apúntate aquí

Información Bibliografías Pregúntanos Mi Cuenta Harrison Medicina Libros-e. Manuales

PASO 2º. Pulsar en [Web of Knowledge](#), en el apartado de **Bases de datos especializadas**

Científicas

- Indices de impacto (Factor de Impacto, Índice de Inmediatez, Cuartil, Índice H)
 - El Factor de Impacto de las revistas biosanitarias españolas en el 2009
 - Evolución anual desde el año 2005 al 2009
- Dónde obtener los indicadores de calidad para los sexenios y la acreditación
- Bases de datos para conocer el factor de impacto de revistas y autores
- Criterios de calidad de las revistas científicas
- Preguntas más frecuentes (FAQ)

Formación de usuarios

Seminarios de Formación (Próximas convocatorias):

- Introducción a los recursos electrónicos de Información (Realizado)
- PubMed (Realizado)
- EndNote web *¡abierta la convocatoria!*

E-Prints Complutense: Archivo Institucional en acceso abierto desarrollado por la Biblioteca de la Universidad Complutense de Madrid para gestionar la documentación digital fruto de la actividad de sus docentes, investigadores y los grupos de investigación validados por la UCM

- Acerca del Repositorio
- Edición de revistas científicas UCM
- Directorios, Buscadores y otros repositorios de interés

Bases de datos especializadas

- Compludoc: Artículos en español y otras lenguas de revistas ubicadas en las Bibliotecas de la UCM. Algunos artículos están disponibles a texto completo. De acceso libre
- PubMed y bases de datos de la NLM: Plataforma de Búsqueda del Medline, de acceso libre. Permite el acceso a las bases de datos compiladas por la NLM: Medline, PreMedline, OldMedline, GenBank y Complete Genoma. De acceso libre
- Medline: Base de datos bibliográfica de la Biblioteca Nacional de Medicina de los Estados Unidos. Contiene información bibliográfica de más de 4.600 revistas biomédicas de Estados Unidos y otros 70 países, desde 1966 a nuestros días. Acceso restringido UCM
- Science Direct: Plataforma de Elsevier con revistas y libros a texto completo. Acceso restringido UCM
- Web of Knowledge:** Portal de bases de datos y otros recursos producidos por el ISI, siendo las más importantes: Web of Science, Current Contents

PASO 3º. Despliegue la casilla de “Elija su Proveedor de Identidad” y **seleccione “Universidad Complutense”** y pulse en el botón de Aceptar



PASO 4º. Ponga su dirección de **correo-e de la UCM** y su **contraseña** y pulse el botón de Enviar



PASO 5º. Vd. ha accedido a la WOK. Ahora **pulse en MyEndNote Web** para registrarse **y a continuación pulse en “Register”**

[Sign in](#) | [My EndNote Web](#) | [My ResearcherID](#) | [My Citation Alerts](#) | [My Saved Searches](#) | [Log Out](#) | [Help](#)

ISI Web of KnowledgeSM

DISCOVER the new Web of Knowledge now! >

[All Databases](#) | [Select a Database](#) | [Web of Science](#) | [Additional Resources](#)

[Search](#) | [Search History](#) | [Marked List \(0\)](#)

ALL DATABASES

Search for:

in Topic
Example: oil spill mediterranean*

in Author
Example: O'Brian C OR OBrian C**

in Publication Name
Example: Cancer OR Journal of Cancer Research and Clinical Oncology*

[Add Another Field >>](#)

Searches must be in English

Limit to: All Years

View in: [简体中文](#) | [English](#) | [日本語](#)

Please give us your [feedback](#) on using ISI Web of Knowledge.

[Acceptable Use Policy](#)
 Copyright © 2010 Thomson Reuters

THOMSON REUTERS

FECYT Consortium Academic Group

Maintenance Alert

The Scientific WebPlus feature of the Web of Knowledge is currently being updated and results are unavailable at this time. The results of this feature will be available on Tuesday, May 10th. We apologize for any inconvenience that this may cause.

Support, Tools, Tips

Training & Support

- Download quick Recorded Training
- Access additional Training Resources
- More questions? Consult the Help files.

Customize Your Experience

[Sign in](#) | [Register](#)

- Save and manage your references online with

Log Out | Help

ISI Web of KnowledgeSM

Take the next step

My Endnote Web

[<< Back](#)

Customize Your Experience

- Save Searches
- Receive E-mail Alerts
- Access EndNote Web
- [Want to know more?](#)
- [Register](#)**

E-mail Address:

Password: (Forgot it?)

Remember me on this computer

In order to create and access your EndNote Web Library, you must sign in or register.

Benefits of creating an EndNote Web Library:

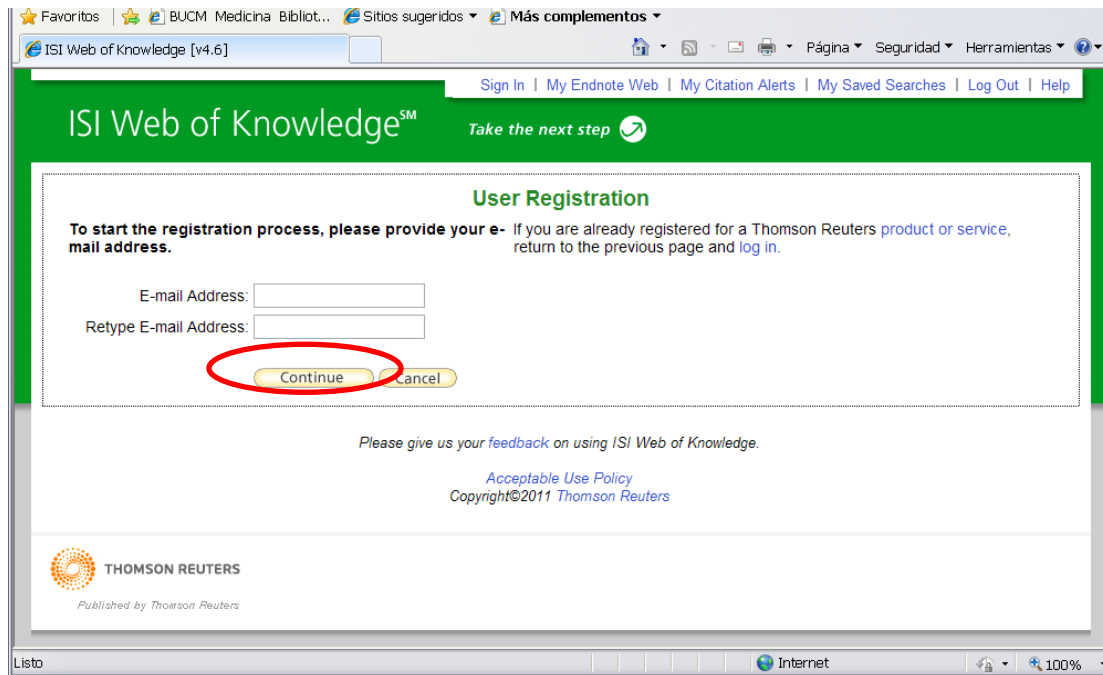
- You can add references to your EndNote Web Library directly from Web of Science and other ISI Web of Knowledge products.
- You can organize references in folders for access and use at any time--collections are retained between sessions.
- You can create formatted reference lists in a variety of publishing styles.
- You will be able to access your EndNote Web Library from any computer at the institution.

Please give us your [feedback](#) on using ISI Web of Knowledge.

[Acceptable Use Policy](#)
 Copyright©2011 Thomson Reuters

THOMSON REUTERS

PASO 6º. Introduzca en la primera casilla su cuenta de correo de la Universidad o personal, Ej. [xxxxxxx@gmail.com](#) (sin acentos ni guiones) y vuelva a teclearla en la segunda casilla. A continuación haga clic en el botón **Continue**



PASO 7º. Es obligatorio rellenar los campos con * El password debe contener 8 ó más caracteres (sin espacios) y al menos debe tener un numeral o un símbolo. Recomendable poner un “número” y “@” Ejemplo: 1pruebas@. A continuación pulse en el botón “Submit Registration”

ISI Web of KnowledgeSM Take the next step

User Registration

Please complete the fields below. Fields with an asterisk are required.

* E-mail Address:

* First Name:

* Last Name:

Middle Initial:

* Password:

Password Guidelines
Must be 8 or more characters (no spaces) and contain:
- at least 1 numeral: 0 - 9
- at least 1 alpha character, case-sensitive
- at least 1 symbol: ! @ # \$ % ^ * () ~ { } [] | \ & _
Example: 1sun%moon

* Retype Password:

* Primary Role/Title:

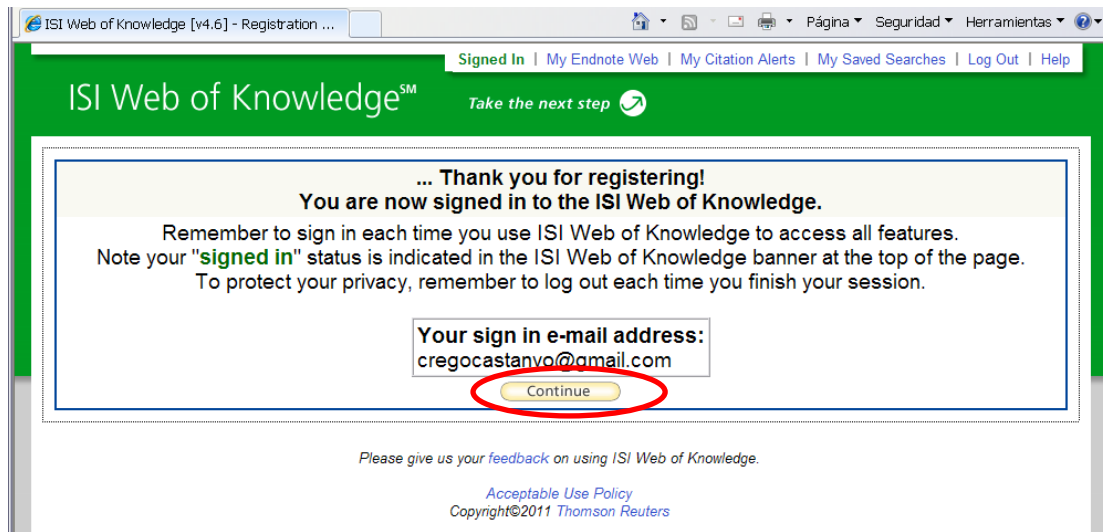
* Subject Area:

Bibliographic Software Use:

* Opt in/Opt out: Send me information about Thomson Reuters products and services related to ISI Web of Knowledge.
 Do not send me information about Thomson Reuters products and services related to ISI Web of Knowledge.

Automatic Sign In: Sign me in automatically.
(Select this if you want to be signed in automatically each time you access ISI Web of Knowledge. This feature uses cookie technology.)
 I am using a public computer or do not wish to be signed in automatically.
(Users of public computers should select this option.)

PASO 8º. En la siguiente pantalla, pulse el botón de “Continue”



PASO 9º. Por último, para completar el registro tiene que pulsar el botón de “I Agree”



Finalmente el servidor de EndNote web le da la Bienvenida con **Welcome....**
(ya está registrado y puede empezar a utilizar el gestor)

Welcome Crego | ISI Web of Knowledge™ | ResearcherID | Log Out | Help

EndNote^{Web}
provided by ISI Web of Knowledge®

My References | **Collect** | Organize | Format | Options

Hide Getting Started Guide

Quick Search

Search for

in All My References ▼

My References

All My References (0)

[Unfiled] (0)

Quick List (0)


Trash (0)

▼ My Groups

ResearcherID [Learn More](#)

- Unique author identifier
- Generate citation metrics
- Publicize your publications


Getting Started with EndNote Web



1 Collect

Collect references from electronic and traditional sources.

- Search online database
- Create a reference manually
- Import references



2 Organize

Organize your references for your research topics and papers.

- Create a new group
- Share a group
- Find duplicate references



3 Format

Create a formatted bibliography for your paper or cite references while you write.

- Create a formatted bibliography
- Cite While You Write™ Plug-in
- Format a paper

Para Salir de la aplicación, utilice la opción **Log Out** con el fin de cerrar su sesión.

NOTA: Si no lo consigue, pruebe otra vez o déjelo para otro momento. A veces falla pero en los siguientes intentos se consigue.

Con su cuenta de registro, Vd. puede salvar referencias bibliográficas a Endnote Web desde cualquier base de datos de la WOK y acceder al gestor "My Endnote Web". También puede acceder directamente al gestor desde la página de Docencia e Investigación – Gestores bibliográficos – Acceso en línea e Endnote Web <https://www.myendnoteweb.com>

Manuela Crego
Tfno. 91-394-1234
Gracias.

Mayo de 2011