



UNIVERSIDAD  
COMPLUTENSE  
MADRID

# Sesiones formativas para alumnos de doctorado

14, 15 y 21 de marzo de 2018

- **1ª sesión, 14 de marzo: Búsqueda y localización de información de calidad en bases de datos, revistas electrónicas y recursos en acceso abierto en las áreas de interés.**
- **2ª sesión, 15 de marzo: Gestión de la información con Refworks.**
- **3ª sesión, 21 de marzo: Herramientas de medición de impacto y calidad: JCR, SCImago, Google Académico y RePEC. Bases de datos con índices de citas: Web of Science y Scopus. Mantenerse al día en información científica.**

Facultad de Ciencias Económicas y Empresariales. Biblioteca

## Objetivos:

- Aprender a realizar búsquedas bibliográficas para fijar el estado de la cuestión sobre el tema a investigar
- Identificar y manejar las principales fuentes de información para la investigación en Economía y Empresa
- Organizar la información bibliográfica obtenida usando el gestor de referencias bibliográficas Refworks.
- Identificar las herramientas idóneas para mantenerse al día.


## Exposición de los contenidos de las sesiones y realización de ejercicios prácticos:

- Estrategia de búsqueda
- Ecuaciones de búsqueda aplicadas a BUCEA, Dialnet, Google académico, bases de datos especializadas, Web of Science, Scopus...
- Creación de una base de datos de referencias bibliográficas con Refworks. Citas en texto y bibliografía.
- Herramientas para mantenerse al día.


1. Definir nuestra necesidad de información



2. Localizar las fuentes de información adecuadas




3. Establecer una estrategia de búsqueda



4. Evaluar los resultados de la búsqueda

# 1. ¿CÓMO BUSCAR INFORMACIÓN?



# ¿Cómo buscar información?

Encontrar información suficiente y relevante es fundamental para un doctorando. El objetivo de la búsqueda de información es **obtener con la mayor rapidez, exhaustividad y pertinencia posible la información deseada**. Para lograrlo seguiremos una serie de pasos precisos o **estrategia de búsqueda**, que podemos resumir como sigue:



1. Definir nuestra necesidad de información

2. Localizar las fuentes de información adecuadas

3. Establecer una ecuación de búsqueda

4. Evaluar los resultados de la búsqueda

## 1. Definir nuestra necesidad de información

Para lograrlo seguiremos estos **pasos**:

1. Definir el objetivo de nuestro trabajo de investigación o **resumir en una o varias frases cortas el tema** sobre el que deseas obtener información.
2. Concretar **qué sabes sobre el tema y en qué aspectos estás interesado** y cuáles deben ser excluidos. Puede ayudarte consultar obras de referencia o manuales sobre el tema.
3. Buscar los **conceptos clave** que definan esas frases y expresarlos del mayor número de formas posibles empleando sinónimos, variantes gramaticales, términos genéricos, específicos, etc. Y buscar su **traducción al inglés** si se van a utilizar recursos en este idioma.
4. Establecer **límites** como la lengua, periodo, tipo de documento...
5. Puede ser interesante fijarse en las **bibliografías** que suelen aparecer al final de las obras encontradas.

- ✓ La Biblioteca te facilita una larga lista de **recursos de calidad** que te sirven para buscar, localizar y acceder a la literatura científica de tu especialidad, a la que no podrías acceder sólo con Google u otros buscadores.

## 2. Localizar las fuentes de información adecuadas

- ✓ Dependiendo del tipo, extensión y profundidad del trabajo, usarás más o menos fuentes.
- ✓ Es preferible acudir a **fuentes primarias**, es decir que contengan información nueva y original: artículos, libros, informes, datos...
- ✓ Consulta con expertos: la comunicación interpersonal profesor/alumno es muy importante en este proceso. Establece conversaciones con personas especialistas en el tema nos puede ayudar a acotarlo y buscar nuevos caminos
- ✓ Pregunta a tu director cuando dudes de la **fiabilidad** de la fuente consultada.
- ✓ A lo largo del trabajo vas a consultar muchos tipos de documentos: **obras de referencia, Manuales, bases de datos especializadas, Catálogos, Congresos, informes, normas, boletines, webs, datos estadísticos, encuestas, revistas, ...**

## Sistemas básicos de recuperación de la información:

### Catálogos y buscadores de biblioteca



Catálogo Cisne  
UCM - AECID



bucea  
biblioteca complutense



WorldCat®

### Internet

#### Webs

DOAJ  
DIRECTORY OF  
OPEN ACCESS  
JOURNALS



RePEc E-Prints

### Bases de datos bibliográficas y estadísticas



Información: de 1900 a la fecha  
BIOLOGICAL ABSTRACTS  
Información: de 1984 a la fecha



ECONLIT



orbis

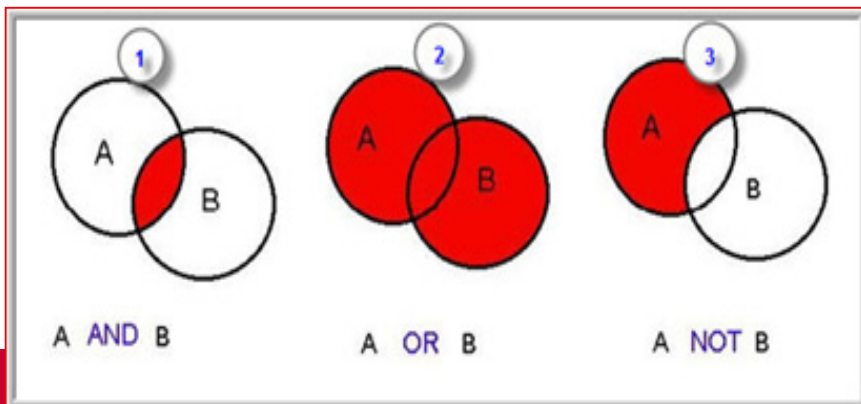




## 3. Establecer una ecuación de búsqueda

### Identificar conceptos clave y relacionarlos:

1. Poner a prueba los términos seleccionados en el catálogo de la biblioteca o en una base de datos para saber si son pertinentes y si van a ser válidos como términos de interrogación en la fuente de información seleccionada (tener en cuenta las posibles ambigüedades léxicas, polisemias...)
2. Establecer relaciones lógicas entre los términos usando los **operadores booleanos** AND, OR y NOT, los de proximidad, truncamientos...
3. Decidir en qué campos vas a buscar: en todo el documento, título, resumen, autor, título de la revista, descriptores, etc.
4. Una vez elegida la base de datos habrá que traducir los términos seleccionados por nosotros al lenguaje documental utilizado por la base de datos consultada. Para ello habrá que consultar el tesoro o listas de términos empleados en la base de datos.
5. Siempre puedes obtener ayuda de los distintos recursos de información que consultes, que incorporan una guía descriptiva y de uso.



### Operadores booleanos:

Símbolos que permiten combinar diferentes términos entre sí y establecer relaciones lógicas entre ellos.

Los operadores principales son comunes a la mayoría de bases de datos: **AND, OR, NOT**

Otros recursos: truncamientos, caracteres comodín, comillas: \* ¿ “...”

## *Conocer el recurso de información*

- **Materias** que cubre el recurso.
- **Cobertura temporal.**
- **Idioma** de la interfaz, de los descriptores y de los documentos.
- **Tipo de documentos** que referencia.
- **Tipo de búsqueda:** simple, avanzada, índices
- **Campos despleables** en la búsqueda avanzada

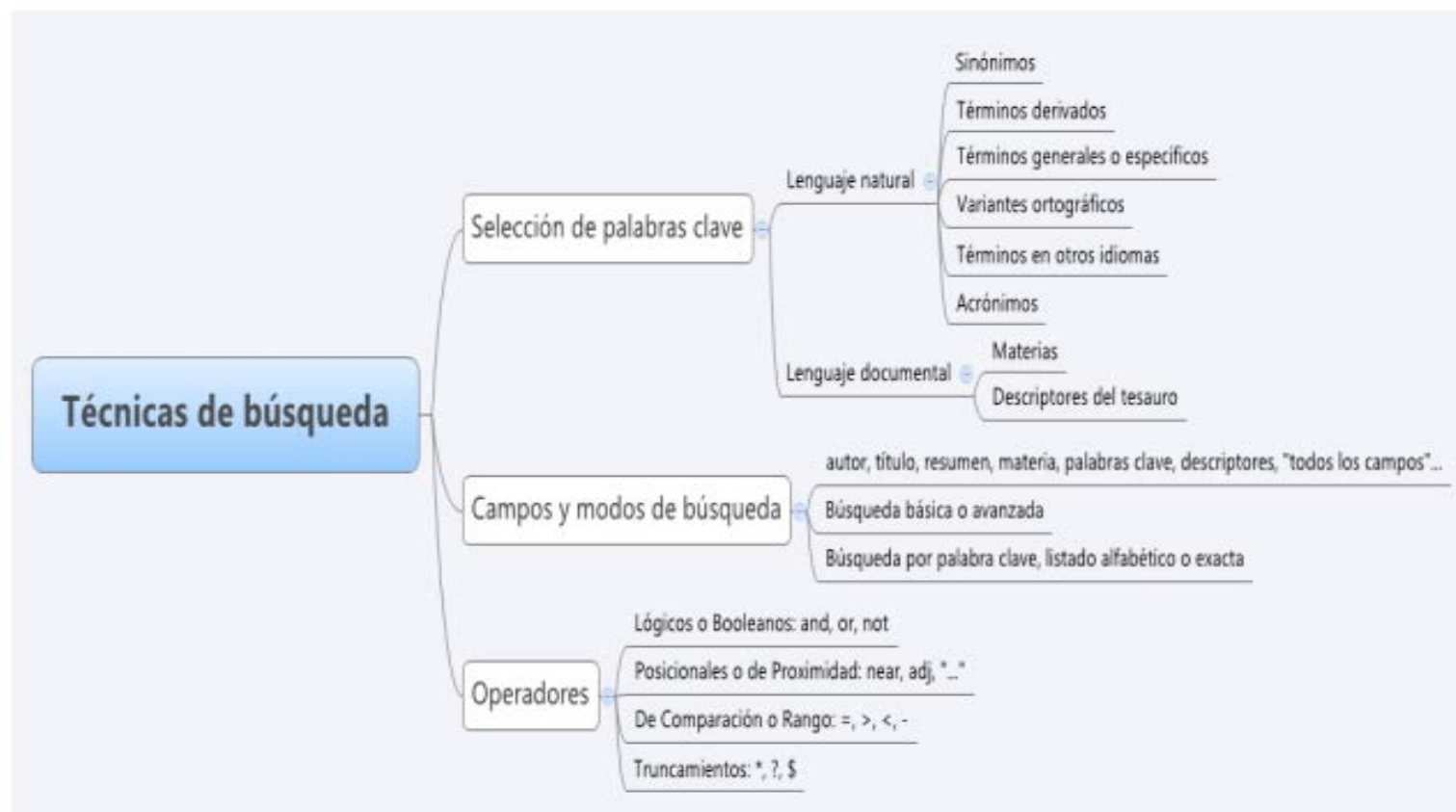
## *Usar los filtros*

- Revisado por expertos
- Por fecha, lugar, lengua...
- Texto completo
- Tipo de documento
- Términos temáticos

## *Trabajar con los resultados*

- Marcar los registros seleccionados, guardarlos en **carpetas**.
- Exportarlos a distintos formatos, a **Refworks**
- Crear **alertas** y **RSS**

## Técnicas de búsqueda



## 4. Evaluar los resultados de la búsqueda

Una vez obtenidos los resultados el siguiente paso será evaluar los resultados y ver si satisfacen la demanda inicial. En ocasiones ocurrirá que los resultados no responden a nuestras necesidades reales, bien porque recuperamos demasiados resultados, o porque son demasiado escasos:

Si obtenemos muchos resultados...	Si obtenemos pocos resultados...
Limita la búsqueda: aumentando el uso de operadores que restringen la búsqueda, como AND y NOT, limitando por periodo, por texto completo, peer review...	Elimina conceptos y mantén el más importante. Utiliza el operador OR, que amplía el número de términos válidos en la búsqueda. También puedes ampliar el periodo, tipo de documentos...
Elimina el uso de operadores que amplían la búsqueda, como OR	Elimina el uso de operadores que restringen la búsqueda como NOT y AND
Evita la búsqueda por texto libre, sustituye palabras clave por términos controlados (descriptores)	Sustituye descriptores por palabras clave del lenguaje natural
Elimina truncados	Usa truncados, porque incluyen variaciones de un mismo término
Busca en campos específicos	Amplia la búsqueda a otros campos como resumen, texto completo
Usa la búsqueda avanzada para combinar diversos campos	
Acota los resultados por fecha, lengua, tipo de documento...	

### Otros consejos:

- Usa un buen artículo para buscar otros, a través de las referencias bibliográficas.
- Si no localizas la materia o el descriptor adecuado, haz una búsqueda por título y consulta el registro completo del documento para obtener esa información.
- Concreta una búsqueda general añadiéndole conceptos adicionales de forma sucesiva.

Tomar conciencia sobre la necesidad de evaluar es el paso más importante cuando se inicia un proceso de investigación. Y esta evaluación va a depender si se trata de **monografías, artículos científicos, páginas de internet**.

Antes de dar por buena una información es necesario someterla a una evaluación que determine su calidad y adecuación a nuestro trabajo.

La mayor parte de los recursos mencionados en el apartado anterior proporcionan información muy fiable, pero otros muchos, principalmente la información que encontramos en Internet, no ha pasado ningún filtro (revisión por pares, revisión de un editor, selección de una biblioteca...).

Hay que ser crítico y reflexivo con toda la información que te llega, y esto es más evidente en la red, donde crece de forma exponencial. En tus trabajos de investigación se **valorará las "fuentes" consultadas**.



Contenido



Precisión



Actualización

Autoridad

## 2. ¿DÓNDE BUSCAR?



Podemos buscar en  
BUCEa o Cisne

## Biblioteca de la Facultad de Ciencias Económicas y Empresariales

Buscar más

Servicios

Bibliotecas

Conócenos

Ayuda

CEDES

BUCEa Cisne Fondo Histórico E-Prints Bibliografías Recomendadas Buscar más

Descubre con BUCEa

Buscar


Escribimos los términos  
que queremos buscar

Búsqueda avanzada

Artículos, capítulos de libros, Eprints, libros-e, revistas y colecciones incluidas en el catálogo Cisne.

Curso Organiza y gestiona tu bibliografía con Refworks

27-10-2017



- Guía de la Biblioteca 2017-2018
- Preguntas frecuentes
- Bibliografías recomendadas 1º Grados
- Carta de Servicios de la Biblioteca (2016-2018)



Pregúntanos



Mi Cuenta



Horarios



Libros electrónicos



Formación



Blog



Comisión de  
Biblioteca



Bibliografías



Visita virtual

¿Tienes dudas?

Chat



Escribe aquí para chatear.

Política de uso



## Guía rápida

Recursos no  
disponibles en BUCEa

Recursos electrónicos:  
artículos de revista,  
libros, capítulos de  
libros...

Catálogo Cisne: libros  
y revistas impresos y  
electrónicos, mapas,  
audiovisuales...

Archivo Institucional  
(tesis, artículos, trabajos),  
Portal de Revistas  
Científicas Complutenses

- Permite buscar de forma simultánea en multitud de recursos en una única consulta
- Gran cantidad de resultados con texto completo en línea



- **Contiene** registros de: monografías, revistas, libros electrónicos, bases de datos, documentos de trabajo, tesis doctorales, material multimedia...
- **Facilita** la búsqueda mediante subcatálogos: libros electrónicos, revistas, bases de datos...
- Permite exportación a **Refworks**
- Permite la **reserva** de libros, **renovar** préstamos, **petición** anticipada, etc.



The screenshot shows the 'Catálogo Cisne UCM - AECID' website. It features a navigation menu on the left with options like 'Libros y más', 'Libros electrónicos', 'Artículos', 'Revistas', 'Bases de datos', 'E-Prints', 'Bibliografías', and 'Otros Recursos'. A search bar is prominently displayed in the center, with a dropdown menu showing search criteria: 'Palabra', 'Autor', 'Título', 'Materia', and 'Material digital'. Annotations with orange boxes and arrows point to the search bar area, labeled 'Subcatálogos', 'Campos de búsqueda', and 'Escribimos los Términos de búsqueda'. On the right side, there are sections for 'Préstamo', 'Mi biblioteca', and 'Ayuda', each with a plus sign to expand. The bottom of the page contains a 'La Biblioteca Informa' section with various news items and a 'VPN' section.

Preguntas frecuentes  
sobre Cisne



The screenshot shows the Dialnet website interface. At the top left is the Dialnet logo. A navigation menu includes 'Buscar', 'Revistas', 'Tesis', 'Congresos', 'Autores', and 'Registrarse'. A language dropdown is set to 'Español'. The main search area has two sections: 'Buscar documentos' and 'Buscar revistas', each with a search input field and a 'Buscar' button. A statistics bar shows: REVISTAS 9.790, DOCUMENTOS 5.228.512, ALERTAS 30.472.169, USUARIOS 1.634.502, and TESIS 47.636. On the right, there is a login section with fields for 'Usuario' and 'Contraseña', an 'Entrar' button, and links for 'Olvidó su contraseña' and 'Ventajas de registrarse'. Below the search area, there are sections for 'Noticias' and 'Colaboradores'. The 'Noticias' section has two entries: one dated 19/04/2016 about 5 million referenced documents, and another dated 19/01/2015 about CARHUS. The 'Colaboradores' section lists 'Instituciones colaboradoras' and 'Colaboradores con página institucional'. At the bottom right, there is a section for 'Últimas incorporaciones' with links for 'Revistas', 'Libros', 'Artículos', and 'Tesis'.

Dialnet es el mayor portal bibliográfico de acceso gratuito de literatura científica en español, principalmente artículos.

Permite búsquedas en el **catálogo completo**, y también en los subcatálogos de **revistas, tesis o congresos**.

Hay que **estar registrado** para crear alertas, guardar búsquedas y gestionar listas de referencias.

Elaborada por **bibliotecas universitarias** españolas y de América Latina

**Colaboradores**  
Instituciones colaboradoras  
Colaboradores con página institucional

No es un buscador general, se restringe al ámbito **académico**.

Cubre todas las **materias** y recopila todo tipo de **fuentes**.

Localiza documentos académicos completos, **resúmenes** y **citas**

Crear alertas

Opciones de **Configuración**: elegir gestor, idioma de la interfaz...

**Búsqueda avanzada**

## Google Académico

Cualquier idioma  Buscar sólo páginas en español

A hombros de gigantes

Google Scholar in English

Mi biblioteca Mis citas Alertas Estadísticas Configuración

Buscar artículos

con todas las palabras

con la frase exacta

con al menos una de las palabras

sin las palabras

donde las palabras aparezcan

en todo el artículo

en el título del artículo

Mostrar artículos escritos por

p. ej., "García Márquez" o Cela

Mostrar artículos publicados en

p. ej., JAMA o Gaceta Sanitaria

Mostrar artículos fechados entre

—  
p. ej., 1996



Usa las bases de datos para encontrar artículos especializados y datos estadísticos



English Salir MARIA JESUS MARCOS TRECEÑO

UNIVERSIDAD COMPLUTENSE MADRID

Buscar más Servicios Bibliotecas

Portada / Buscar más / Bases de datos

## Bases de datos

Puedes buscar tu base de datos por título y tipología



English Salir MARIA JESUS MARCOS TRECEÑO Buscar en la web UCM BUCes Cine

UNIVERSIDAD COMPLUTENSE MADRID

Biblioteca Complutense

Buscar más Servicios Bibliotecas Conócenos Ayuda

Portada / Buscar más / Bases de datos / Explora las bases de datos

## Explora las bases de datos

### Lista temática

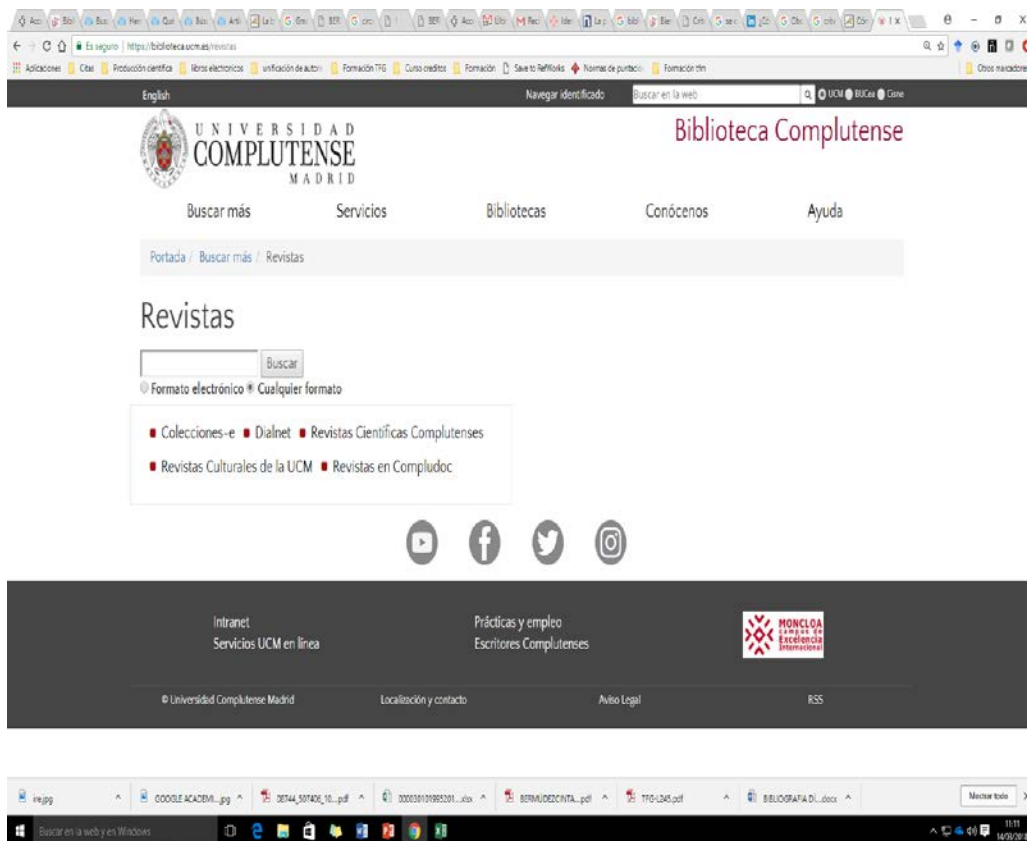
- Arte
- Biblioteconomía
- Biología
- Ciencia
- Ciencias de la información
- Ciencias médicas
- Ciencias sociales
- Deporte
- Derecho
- Economía
- Educación
- Enfermería
- Estadística

### Lista A/Z

- Todas
- A
- B
- C
- D
- E
- F
- G
- H
- I
- J
- L
- M

También puedes buscar tu base de datos por materia

- Revistas adquiridas por la BUC
- La mayoría están en lengua inglesa
- Permiten buscar por:
  - Lista A/Z
  - Materia
  - Colecciones




The screenshot shows the website of the Biblioteca Complutense. The page is titled 'Revistas' and features a search bar with a 'Buscar' button. Below the search bar, there are radio buttons for 'Formato electrónico' (selected) and 'Cualquier formato'. A dropdown menu is open, showing the following options: 'Colecciones-e', 'Dialnet', 'Revistas Científicas Complutenses', 'Revistas Culturales de la UCM', and 'Revistas en Compludoc'. The website also includes social media icons for YouTube, Facebook, Twitter, and Instagram. At the bottom, there are links for 'Intranet', 'Prácticas y empleo', 'Localización y contacto', 'Aviso Legal', and 'RSS'. The footer of the page mentions '© Universidad Complutense Madrid'.

- Revistas científicas complutense
  - Acceso de forma individual a través de Cisne
  - Acceso a través del portal de revistas científicas Complutense
- Revistas científicas del CSIC
  - Revistas científicas editadas por el CSIC

Universidad Complutense de Madrid

## Revistas Científicas Complutenses



Q términos de búsqueda

---

Revistas por area y materia

<p><b>Ciencias</b></p> <ul style="list-style-type: none"> <li>Biología</li> <li>Botánica</li> <li>Farmacia</li> <li>Física</li> <li>Geología</li> <li>Matemáticas</li> <li>Medio Ambiente</li> </ul>	<p><b>Ciencias Sociales</b></p> <ul style="list-style-type: none"> <li>Antropología</li> <li>Bibliotecología y Documentación</li> <li>Ciencias de la información</li> <li>Derecho</li> <li>Economía</li> <li>Educación</li> <li>Feminismo</li> <li>Política</li> <li>Sociología</li> <li>Trabajo Social</li> </ul>
--	--

---

### Revistas Científicas del CSIC

EDICIÓN ELECTRÓNICA EDITORIAL CSIC


<p><b>Ciencia y Tecnología</b></p> <ul style="list-style-type: none"> <li><input type="checkbox"/> Anales del Jardín Botánico de Madrid</li> <li><input type="checkbox"/> Colectanea Botánica</li> <li><input type="checkbox"/> Estudios Geológicos</li> <li><input type="checkbox"/> Graellsia</li> <li><input type="checkbox"/> Grasas y Aceites</li> <li><input type="checkbox"/> Informes de la Construcción</li> <li><input type="checkbox"/> Materiales de Construcción</li> <li><input type="checkbox"/> Pirineos</li> <li><input type="checkbox"/> Revista de Metalurgia</li> <li><input type="checkbox"/> Scientia Marina</li> </ul>	<p><b>Arte y Humanidades</b></p> <ul style="list-style-type: none"> <li><input type="checkbox"/> Al-Quartara</li> <li><input type="checkbox"/> Anales Cervantinos</li> <li><input type="checkbox"/> Anuario de Estudios Americanos</li> <li><input type="checkbox"/> Anuario de Estudios Medievales</li> <li><input type="checkbox"/> Anuario Musical</li> <li><input type="checkbox"/> Archivo Español de Arqueología</li> <li><input type="checkbox"/> Archivo Español de Arte</li> <li><input type="checkbox"/> Arqueología de la Arquitectura</li> <li><input type="checkbox"/> Auleyo</li> <li><input type="checkbox"/> Cuadernos de Estudios Gallegos</li> <li><input type="checkbox"/> Culture &amp; History Digital Journal</li> </ul>	<p><b>Ciencias Sociales</b></p> <ul style="list-style-type: none"> <li><input type="checkbox"/> Ementia</li> <li><input type="checkbox"/> Estudios Geográficos</li> <li><input type="checkbox"/> Gades</li> <li><input type="checkbox"/> Hispania</li> <li><input type="checkbox"/> Hispania Sacra</li> <li><input type="checkbox"/> Logos</li> <li><input type="checkbox"/> Revista de Dialectología y Tradiciones Populares</li> <li><input type="checkbox"/> Revista de Filología Española</li> <li><input type="checkbox"/> Revista de Indias</li> <li><input type="checkbox"/> Revista de Literatura</li> <li><input type="checkbox"/> Sefarad</li> <li><input type="checkbox"/> Trabajos de Prehistoria</li> </ul>
---	--	--

**Enlaces**

- Búsqueda en todas las revistas
- Regístrate como lector
- Guía de búsquedas prácticas
- Revistas en ISI / SCOPUS
- Proyecto, licencias y colaboración
- Otros contenidos CSIC

**Último CSIC**

- Editorial CSIC
- Editorial CSIC en Facebook
- CSIC, Ciencia y Sociedad
- Bibliotecas CSIC
- Colecciones CSIC
- Open Access



- Listado alfabético de revistas
- Búsqueda avanzada
- Listado de revistas históricas

- Novedades**
- Publicación del nº 33 de Unelibros y del nº 14 del suplemento Unerevistas
  - Once nuevas Revistas Complutenses han conseguido el sello de calidad de la FECYT
  - Revistas complutenses con factor de impacto en los JCR 2015
  - Tres revistas complutenses renuevan el sello de calidad de la FECYT
  - Nuevas revistas complutenses reciben el sello de calidad de FECYT
  - Cómo utilizar Google Scholar para mejorar la visibilidad de nuestra producción científica
  - Índice H de las revistas españolas según Google Scholar Metrics
  - La Universidad Complutense y su repositorio institucional Eprints bien posicionados en el Ranking Webometrics

- Enlaces**
- Información general
  - E-Ciencia

## Estadísticas y datos



Orbis



OECD iLibrary



Eikon  
Datastream



Uncomtrade

## Bibliográficas



ProQuest Central

Proquest  
Central



EconLit

Econlit



Scopus

Scopus



WEB OF  
SCIENCE™

Web of  
Science

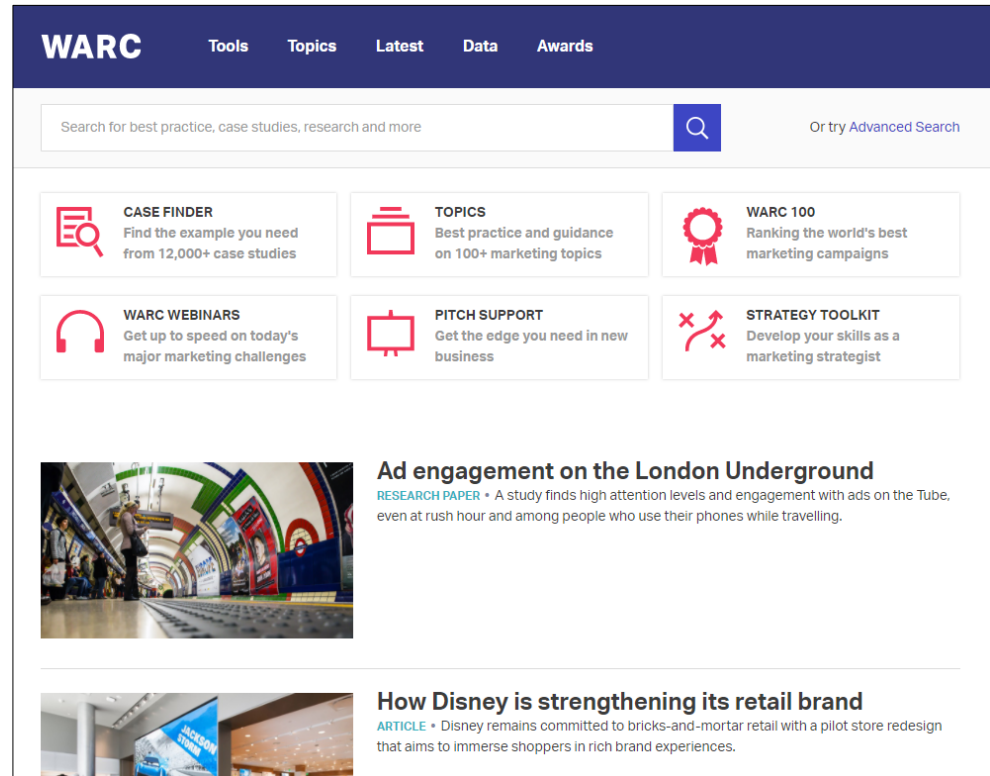


warc

WARK

PASSPORT

- **WARC** está especializada en **marketing y publicidad**. Contiene más de 11,500 estudios de casos sobre marcas líderes.
- Recopila artículos, estudios de casos y trabajos de investigación y su cobertura es **internacional**.
- Sus fuentes de información son tanto los **trabajos de investigación** elaborados a instancias de la propia Warc, como **publicaciones especializadas y profesionales** destacadas.
- Existe una **guía para el usuario** en dos versiones: una para ser utilizada en el **ámbito académico** y otra concebida para el entorno de los **negocios**.



The screenshot shows the WARC website interface. At the top, there is a navigation menu with the following options: **WARC**, **Tools**, **Topics**, **Latest**, **Data**, and **Awards**. Below the menu is a search bar with the placeholder text "Search for best practice, case studies, research and more" and a magnifying glass icon. To the right of the search bar is a link that says "Or try Advanced Search".

The main content area features six featured sections, each with an icon and a brief description:

- CASE FINDER**: Find the example you need from 12,000+ case studies (Icon: magnifying glass over a document).
- TOPICS**: Best practice and guidance on 100+ marketing topics (Icon: briefcase).
- WARC 100**: Ranking the world's best marketing campaigns (Icon: award ribbon).
- WARC WEBINARS**: Get up to speed on today's major marketing challenges (Icon: headphones).
- PITCH SUPPORT**: Get the edge you need in new business (Icon: presentation screen).
- STRATEGY TOOLKIT**: Develop your skills as a marketing strategist (Icon: strategy diagram).

Below these sections, there are two featured articles:

- Ad engagement on the London Underground**: **RESEARCH PAPER** • A study finds high attention levels and engagement with ads on the Tube, even at rush hour and among people who use their phones while travelling. (Image: London Underground station with ads).
- How Disney is strengthening its retail brand**: **ARTICLE** • Disney remains committed to bricks-and-mortar retail with a pilot store redesign that aims to immerse shoppers in rich brand experiences. (Image: Disney retail store interior).

## ❖ Hay tres modalidades principales de consulta:

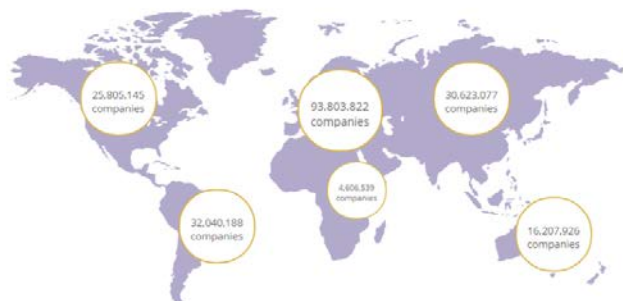
- búsqueda básica (por concepto, marca, industria...)
- búsqueda avanzada
- *Case finder* (en *Tools*)

## ❖ El menú de navegación tiene cinco opciones:

- **Tools**: herramientas útiles y accesos directos
- **Topics**: para explorar todo el contenido
- **Latest**: noticias, tendencias, informes...
- **Data**: datos de publicidad y medios
- **Awards**: premios de WARC y otros



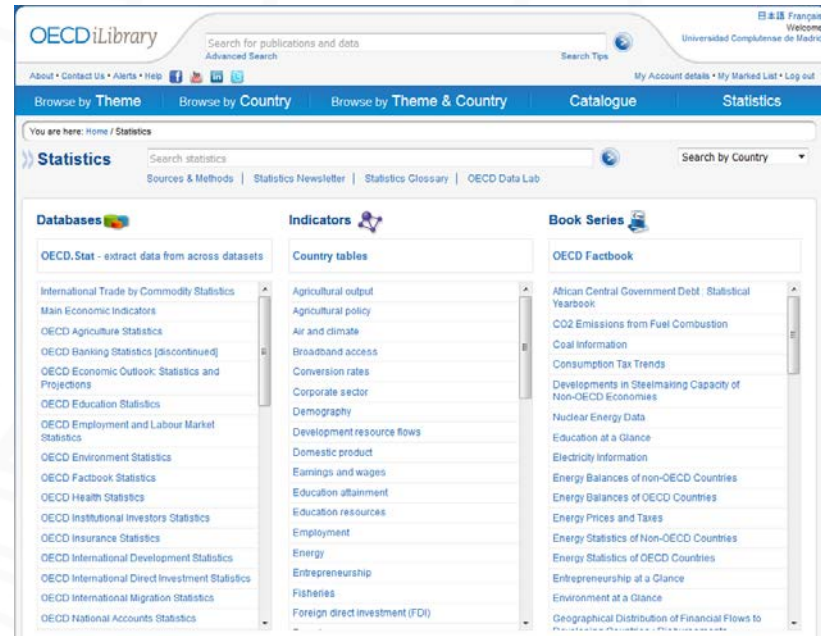
Orbis contiene información de más de 200 millones de compañías privadas a nivel mundial.



Orbis combina la información de fuentes legislativas con otras fuentes de información y ofrece información de compañías con un valor añadido.

Lo puede utilizar para:

- Investigar compañías individuales o grupos de compañías
- Buscar compañías por perfil
- Analizar y evaluar compañías
- Tomar decisiones basadas en información detallada



The screenshot shows the OECD iLibrary website. At the top, there is a search bar and navigation links. Below the search bar, there are tabs for 'Browse by Theme', 'Browse by Country', 'Browse by Theme & Country', 'Catalogue', and 'Statistics'. The 'Statistics' tab is selected. The main content area is divided into three columns: 'Databases', 'Indicators', and 'Book Series'. Each column contains a list of available resources.

- Orbis contiene información detallada de un elevado número de empresas a nivel mundial, sobre diferentes aspectos: financieros, indicadores y ratings, directivos y contactos.
- Contiene, datos bursátiles, patentes, investigación de mercado, etc.,

- OECD iLibrary, es la biblioteca en línea de la OCDE para acceder a las publicaciones, revistas y estadísticas que produce la Organización. Además de ser la puerta de entrada a los análisis e información de la OCDE.
- En ella se puede encontrar fácilmente todo el contenido de la OCDE y citarlo, así como cuadros estadísticos, bases de datos y capítulos.

- Base de datos económica financiera y macroeconómica global. Contiene: acciones, índices bursátiles, divisas, fundamentos empresariales, valores, indicadores económicos clave de 175 países y más de 60 mercados
- Se compone de Eikon, base de datos en tiempo real con más de 400 bolsas y mercados. Cubre el 99% del mercado bursátil, y la base de datos Dastastream, con más de 200 series históricas de indicadores macroeconómicos.
- Cobertura temporal desde 1966-



## ProQuest Central (Negocios)

ABI/INFORM Collection: Economía y negocios, gestión y comercio	ABI/INFORM Dateline
	ABI/INFORM Global
	ABI/INFORM Trade & Industry
Accounting, Tax & Banking Collection (1971-actualidad)	
Asian& European Bussiness Collection (1971-actualidad)	
Business Market Resesar Collection (1986-actualidad)	

Ebrary e-books: Textos completos, textos de cátedra, libros, artículos, investigaciones científicas y tesis doctorales de todas las disciplinas académicas

Periodical Index Online: Base de datos referencial de artículos de revistas que se han publicado en arte, humanidades y ciencias sociales a lo largo de más de 300 años. Enlaza con las revistas a texto completo incluidas en Periodicals Archive Online



Buscando: EconLit with Full Text | [Bases de datos](#)

Biblioteca de la Universidad  
Complutense de Madrid

financial mathematics  Seleccione un campo...

AND  Seleccione un campo...

[Búsqueda básica](#) [Búsqueda avanzada](#) [Historial de búsqueda](#)

## Depurar los resultados

Búsqueda actual ▾

Booleano/Frase:  
financial mathematics

Limitar a ▾

- Texto completo
- Hay referencias disponibles
- Publicaciones académicas (arbitradas)

1990 Fecha de publicación 2016



[Mostrar más](#)

Tipos de fuentes ▾

- Todos los resultados
- Publicaciones académicas (61)
- Libros (16)
- Documentos de trabajo (6)
- Artículos de volumen colectivo (1)

## Resultados de la búsqueda: 1 a 10 de 89

### 1. [A New Method for Generating Approximation Mathematics Applications](#)

Fabozzi, Frank J.; Leccadito, Arturo; Tunaru, Radu S.; Quantitative Finance  
**Materias:** Asset Pricing; Trading Volume; Bond Interest Rates ; Co

[Mostrar todos 8 imágenes](#)



 [Texto completo en PDF](#)  [Link to Full Text](#)

### 2. [Risk Neutral Pricing and Financial Mathematics](#)

Knopf, Peter M.; Teall, John L.; 2015, pp. xii, 334, Amsterdam and E  
**Materias:** Economic Education and Teaching of Economics; Gene  
Measurement and Data); Financial Econometrics ; Criteria for Dec

 [Link to Full Text](#)

### 3. [Introduction to the Special Issue: Financial Mathematics and Econometrics](#)

Reno, Roberto; Mancini, Cecilia; Economic Notes, February-July 2  
**Materias:** Introductory Material

 [Texto completo en PDF](#)  [Link to Full Text](#)

### 4. [Introductory Course on Financial Mathematics](#)

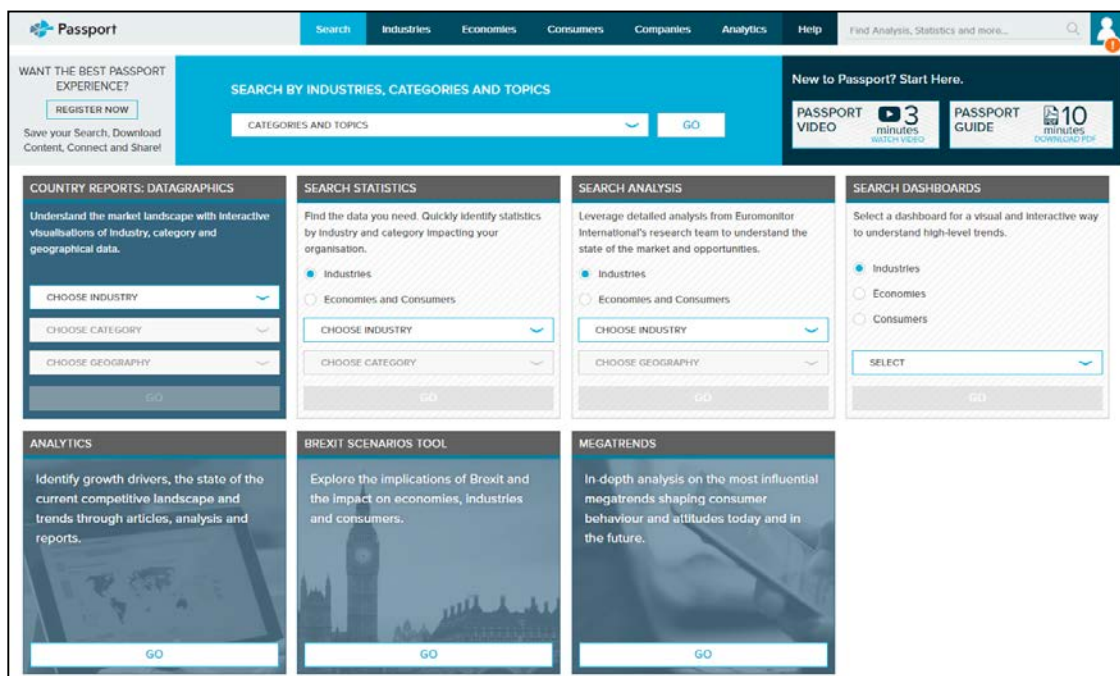
Tretyakov, M. V.; 2013, pp. x, 266, London: Imperial College Press; distributed by World Scientific, Hackensack, N.J.

- Base de datos de economía y finanzas producida por la American Economic Association, se consulta a través de la plataforma EBSCO
- Incluye revistas especializadas, libros, obras colectivas, conferencias, tesis, etc. sobre contabilidad, teoría e historia económica, finanzas públicas y de empresa, mercados de capitales...
- La mayoría de los artículos están en inglés
- Recoge referencias desde 1969, su cobertura es internacional y se actualiza mensualmente

**Passport** es una base de datos global de inteligencia de mercado que abarca industrias, países y consumidores. Proporciona información económica con datos estadísticos, informes y noticias sobre sectores industriales, empresas y consumidores. Proporciona análisis del **entorno del negocio, competidores y tendencias**. Examina la **composición industrial de las economías más grandes del mundo, las relaciones entre empresas (B2B), las influencias económicas y la evolución de la oferta y la demanda de productos y servicios**.


## Contenido:

- Estadísticas demográficas, económicas y de mercado con indicadores políticos, económicos y de estilo de vida.
- Indicadores como la renta disponible, gasto de los consumidores o hábitos de consumo de bebida y comida.
- Productos comerciales más frecuentes y categorías de servicios como vestido y calzado, salud y bienestar, muebles y equipamiento del hogar, tabaco, juguetes y juegos, viajes y turismo, así como sectores relacionados como embalaje y transporte.
- Datos históricos y predicciones.



The screenshot displays the Passport website's search and analytics interface. At the top, there is a navigation bar with tabs for Search, Industries, Economies, Consumers, Companies, Analytics, and Help. A search bar is located on the right side of the navigation bar. Below the navigation bar, there is a main search area with a dropdown menu for 'CATEGORIES AND TOPICS' and a 'GO' button. To the right of the search area, there are promotional banners for 'PASSPORT VIDEO' (3 minutes watch video) and 'PASSPORT GUIDE' (10 minutes Download PDF). The main content area is divided into several sections: 'COUNTRY REPORTS: DATAGRAPHS' (with options to choose industry, category, and geography), 'SEARCH STATISTICS' (with radio buttons for Industries, Economies and Consumers), 'SEARCH ANALYSIS' (with options to choose industry and geography), 'SEARCH DASHBOARDS' (with radio buttons for Industries, Economies, and Consumers), 'ANALYTICS' (with a 'GO' button), 'BREXIT SCENARIOS TOOL' (with a 'GO' button), and 'MEGATRENDS' (with a 'GO' button').

## Vídeo de introducción:



“El acceso abierto consiste en proveer de acceso on-line a **toda la información científica** disponible (artículos, monografías, datos de investigación,...) de forma **gratuita para el lector** y **bajo licencia** para que pueda ser usada y explotada por los investigadores, las empresas y los ciudadanos.”\*

Las dos formas principales de publicación de artículos científicos son denominados la **Vía Verde (Repositorios)** y la **Vía dorada (revistas)**. El primero comprende el auto-archivo de manuscritos en repositorios institucionales o temáticos de acceso abierto, y el último incluye tanto las revistas de acceso totalmente abierto como los híbridos.

• [OpenDOAR](#) (Directory of Open Access Repositories)

• [DOAJ](#) (Directory of Open Access Journals)  
• [DOAB](#) (Directory of Open Access Books)



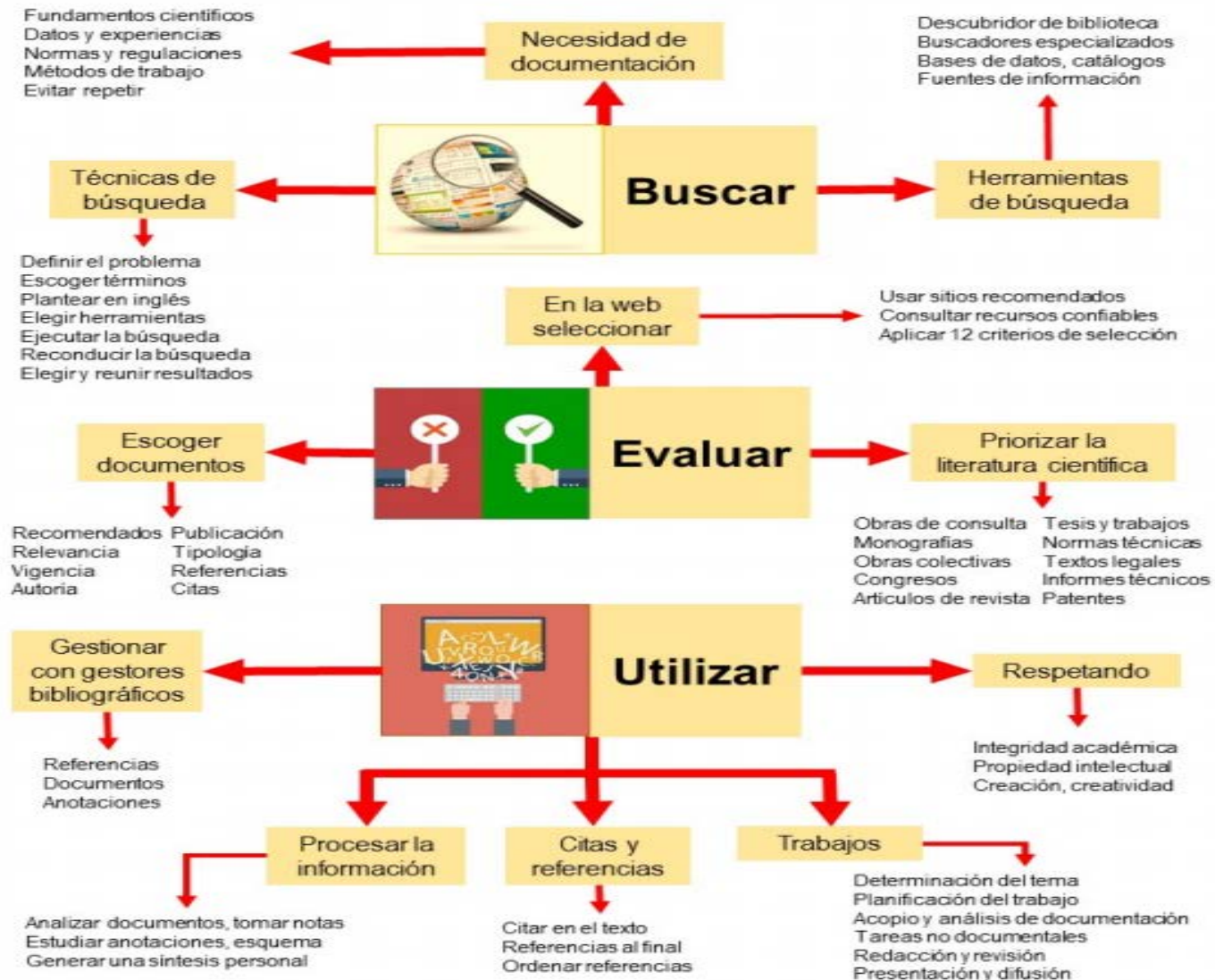
\*Fundación Española de Ciencia y Tecnología (FECYT), RECOLECTA, CRUE y REBIUN. [Guía para la evaluación de repositorios institucionales de Investigación](#). 2ª Edición. 2014.

Los repositorios son instrumentos idóneos para hacer visible la producción científica.

Conjunto de servicios prestados por las universidades o centros de investigación a su comunidad para **recopilar, gestionar, difundir y preservar** su producción científica digital a través de una **colección organizada**, de acceso abierto e **interoperable**.\*

- RePEc
- E-Prints UCM

## 10.10. Mapa de conceptos: buscar, evaluar, usar información científica







<http://www.neoscientia.com/>  
La escuela del científico 2.0 de Pedro Margolles

[Apoyo a la investigación. Biblioteca de CC Económicas y Empresariales](#)



***Cómo ser doctor y no perecer en el intento***



***Los siete pecados capitales de la tesis  
Los diez mandamientos del doctorando***

Emilio Delgado López-Cózar  
Catedrático de Metodología de la Investigación  
Facultad de Comunicación y Documentación  
Universidad de Granada

[Cómo ser doctor y no perecer en el intento](#)



[Escuela de doctorado de la UCM](#)

No dudes en hacernos llegar tus sugerencias

[buc\\_ee@ucm.es](mailto:buc_ee@ucm.es)

<http://biblioteca.ucm.es/cee>

[@UCM ECONOMICAS](#)

<https://www.facebook.com/Facultad.CEE>



Disfruta de tu biblioteca

Muchas gracias

Equipo de formación de la biblioteca