

PubMed permite crear alertas de información salvando estrategias de búsqueda, y enviando periódicamente las actualizaciones al correo electrónico del investigador, evitándole así el trabajo de entrar en la base de datos y repetir la búsqueda para comprobar las novedades.

Guía de la NLM:

NIH U.S. National Library of Medicine

PubMed® My NCBI

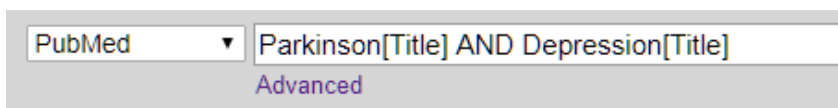
<file:///D:/COPIA%20M%C2%AA%20JOSE/Desktop/MYNCBI%20TRIPTICO.pdf>

Paso 1:

- Es preciso estar registrado en PubMed.
- Para salvar una cadena de búsqueda como alerta es necesario tener una cuenta My NCBI.



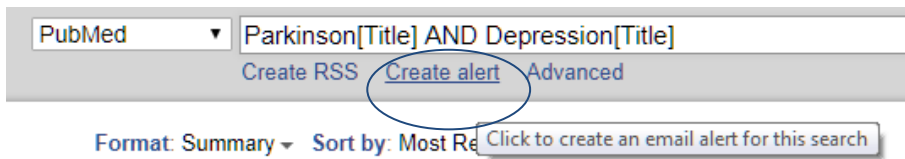
Paso 2:



- Ejecutar una búsqueda.
- La cadena correspondiente debe expresar con claridad el tema o "perfil" de interés para el investigador.
- Hay que comprobar previamente que los términos son los adecuados, y que la estrategia de búsqueda recupera resultados pertinentes para el tema en cuestión.

Paso 3:

Una vez ejecutada la búsqueda, pinchar sobre la opción "Create alert".



The screenshot shows a search bar with the text "Parkinson[Title] AND Depression[Title]". Below the search bar are three buttons: "Create RSS", "Create alert" (circled in red), and "Advanced". Below the buttons, there is a "Format: Summary" dropdown and a "Sort by: Most Recent" dropdown. A tooltip is visible over the "Sort by" dropdown with the text "Click to create an email alert for this search".

Search results

Items: 1 to 20 of 107

<< First < Prev

- [Efficacy of antidepressive medication for depression in Parkinson disease analysis.](#)
 1. [Efficacy of antidepressive medication for depression in Parkinson disease analysis.](#)

Zhuo C, Xue R, Luo L, Ji F, Tian H, Qu H, Lin X, Jiang R, Tao R.
Medicine (Baltimore). 2017 Jun;96(22):e6698. doi: 10.1097/MD.0000000000006698. F
PMID: 28562526 [Free PMC Article](#)
[Similar articles](#)

Paso 4:

- El sistema muestra la ventana con el formulario a cumplimentar, en el que es preciso especificar las preferencias en cuanto a:
 - Periodicidad,
 - Número de ítems por actualización,
 - Cuenta de correo del investigador,
 - Formato de entrega,
 - Etc.

Your PubMed search

Name of saved search:

Search terms:

[Test search terms](#)

Would you like e-mail updates of new search results?

- No, thanks.
 Yes, please.

E-mail: buc_med@buc.ucm.es ([change](#))

Schedule:

Frequency:

Which day?

Formats:

Report format:

Paso 5:

- Es preciso elegir si la alerta será activa o quedará inactiva.
- La alerta activa enviará las actualizaciones con la periodicidad especificada.
- Si la alerta creada está inactiva, el sistema la guardará para que pueda activarse cuando el investigador lo decida.

Would you like e-mail updates of new search results?

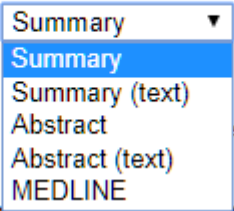
- No, thanks.
 Yes, please.

- Para activar la alerta es preciso contestar afirmativamente a la pregunta correspondiente.
- En caso contrario, la alerta también se creará satisfactoriamente pero no se ejecutará aunque quedará guardada en el sistema preparada para activarse cuando sea necesario

Paso 6:

- Es importante elegir el formato adecuado:
- Los formatos "Summary" y "Abstract" presentan las referencias en lenguaje Web y permiten pinchar en los hiperenlaces, entrar en las plataformas electrónicas para descargar textos completos, etc.
- Los formatos "Summary (text)" y "Abstract (text)", al presentar las referencias en texto "plano" no permiten ampliar la información, pero pueden ser útiles para la elaboración de bibliografías con el estilo de cita Vancouver.

Formats:

Report format: 

Number of items:

Send at most: and even when I

Any text you want to include in the body of your e-mail

Paso 7:

Salvar la alerta para finalizar.

Paso 8:

El sistema confirma que la alerta se ha creado.

Your search was saved. [Edit your search settings.](#)

[Efficacy of antidepressive medication for depression in Parkinson disease: analysis.](#)

1. [analysis.](#)

Zhuo C, Xue R, Luo L, Ji F, Tian H, Qu H, Lin X, Jiang R, Tao R.
Medicine (Baltimore). 2017 Jun;96(22):e6698. doi: 10.1097/MD.0000000000006698. Review

Paso 9:

Con el icono "tuerca" se vuelve al formulario de creación de la alerta para cambiar las preferencias o desactivarla.

Saved Searches

Search Name	What's New	Last Searched
PubMed Searches		
Parkinson[Title] AND Depression[Title]	0	today
Parkinson and depression	3	3 days ago

[Manage Saved Searches »](#)

- La opción "Manage Saved Search" permite operar con las Búsquedas salvadas.
- Se puede borrar cualquier búsqueda o volver a ejecutarla.
- Para operar con una búsqueda es preciso seleccionarla marcando la casilla de verificación correspondiente.

My NCBI » Saved Searches [Saved Searches help](#)

Select: [All](#) [None](#) 2 items selected Delete selected item(s) What's new

<input checked="" type="checkbox"/>	Name	Database	Last Searched	Schedule
<input checked="" type="checkbox"/>	Parkinson and depression	PubMed	3 days ago	monthly
<input checked="" type="checkbox"/>	Parkinson[Title] AND Depression[Title]	PubMed	today	monthly

Nota:

- Es posible salvar una búsqueda como alerta desde el historial de la pantalla de búsqueda avanzada.
- Hay que pulsar con el ratón sobre el número correspondiente a la búsqueda y escoger la opción "Salvar en My NCBI". El resto del proceso es idéntico.

History

Search	Add to builder	Query
#1	Add	Search Parkinson[Title] AND Depression[Title]

AND in builder

OR in builder

NOT in builder

Delete from history

Show search results

Show search details

Save in My NCBI

NCBI > Literature

RTED

POPULAR

PubMed

Bookshelf