

Sabi **INFORMA**

2,9 millones de empresas españolas y 900.000 portuguesas

Guía rápida

¿Qué es Sabi INFORMA?



900.000
empresas
portuguesas

2,9
millones
de empresas
españolas

Sabi INFORMA es un software de análisis financiero de empresas de España y Portugal, que permite recoger y analizar fácilmente la información general y cuentas anuales de las empresas que te interesen.

Pantalla de Bienvenida

La URL de acceso es → <https://sabi.informa.es>

Debes introducir tu Login y Password y accederás directamente a la pantalla de bienvenida del programa

SabiINFORMA 2.900.000 Spanish and 900.000 Portuguese companies

Empresas Contactos Informes sectoriales Noticias

Nombre empresa o número BvD ID

Alertas Personalizar Ayuda Contactarnos Cerrar sesión

Inicio

Buscar Búsquedas guardadas Favoritos Historial

Vista agrupada Lista alfabética Encontrar un criterio Incorporar criterio de búsqueda

Nombre empresa
Números de identificación ▶
Estatus
Forma jurídica
Fecha de constitución
Información de contacto ▶
Localización ▶
Actividad ▶
Administradores
Consejeros & auditores ▶
Vinculaciones financieras ▶

Datos financieros ▶
Empleados ▶
Ratios ▶
Fortaleza financiera ▶
Leasing, Financiación, Subvenciones ▶
Incidencias ▶
Tipos de cuentas y disponibilidad ▶
Datos bursátiles ▶
Fusiones y adquisiciones ▶
Informes actualizados ▶
Datos personalizados ▶
Todas las empresas

Página de inicio por defecto

Ocultar

Ir a la lista de resultados

Buscar

Nueva búsqueda
Modificar búsqueda actual

Análisis

Segmentación
Análisis de grupo
Agregación
Distribución estadística
Análisis de concentración
Regresión lineal

Mapa

Gráfico empresas
Análisis
Correo
Correo

Ocultar

Búsquedas

- Nombre empresa
- Números de identificación ▶
- Estado
- Forma jurídica
- Fecha de constitución
- Información de contacto ▶
- Localización ▶
- Actividad ▶
- Administradores
- Consejeros & auditores ▶
- Vinculaciones financieras ▶
- Datos financieros ▶
- Empleados ▶
- Ratios ▶
- Fortaleza financiera ▶
- Leasing, Financiación, Subvenciones ▶
- Incidencias ▶
- Tipos de cuentas y disponibilidad ▶
- Datos bursátiles ▶
- Fusiones y adquisiciones ▶
- Informes actualizados ▶
- Datos personalizados ▶

Se pueden realizar diferentes tipos de búsqueda, combinando los criterios o realizando búsquedas de manera individual bien sea por nombre o por NIF (pudiéndose incluir varios NIF al mismo tiempo)

Por ejemplo, si queremos determinar las empresas españolas activas que pertenezcan a un determinado sector de actividad y una facturación superior a los 10 millones, obtendríamos el siguiente resultado combinando diferentes criterios

ESTRATEGIA DE BÚSQUEDA		Guardar	Imprimir	Borrar todas las etapas
		Resultado etapa	Resultado búsqueda	
X	<input checked="" type="checkbox"/> 1. <u>Región/País: España</u>	2.403.126	2.403.126	
X	<input checked="" type="checkbox"/> 2. <u>Estados España: Activa</u>	1.703.731	1.703.731	
X	<input checked="" type="checkbox"/> 3. <u>Ingresos de explotación (mil EUR): min=10.000, 2015</u>	20.657	16.562	
X	<input checked="" type="checkbox"/> 4. <u>CNAE 2009(Sólo códigos primarios): 01 - Agricultura, ganadería, caza y servicios relacionados con las mismas, 03 - Pesca y acuicultura, 10 - Industria de la alimentación, 11 - Fabricación de bebidas</u>	108.478	1.438	
Búsqueda booleana 1 Y 2 Y 3 Y 4				TOTAL : 1.438
				Ver lista de resultados

Cada uno de los criterios muestra diversas opciones atendiendo a la naturaleza del propio criterio

Búsquedas: Ejemplos

Esta es la apariencia de algunos de los múltiples criterios de búsqueda que podemos encontrar

[Inicio](#) > [Buscar por nombre de empresa](#)

Introducir empresa nombre

Sólo palabras completas Incluir denominaciones antiguas (presentadas en violeta)

Buscar por primeras palabras Incluir marcas (presentadas en marrón)

Incluir acrónimos (presentados en verde)

[Inicio](#) > [Búsqueda por NIF](#)

NIF **Número BvD** **Números bolsa**

Introducir uno o más números separados por una coma o un salto de línea y clicar en "Buscar"

Máximo número de identificadores : 1.000.000. (via 'Load from disk')

[Inicio](#) > [Búsqueda por país/región](#)

Región/País **Localización delegaciones** **Ciudad** **Códigos postales**

Introducir palabra(s) separadas por un espacio o coma y clicar en "Buscar"

Activar la(s) casilla(s) correspondientes a la(s) región(es) y/o país(es) que desee seleccionar

- Portugal
 - Norte Portugal
 - Centro Portugal
 - Lisboa e Vale do Tejo
 - Alentejo
 - Algarve
 - Região Autónoma dos Açores
 - Região Autónoma da Madeira
- España
 - Andalucía
 - Aragón
 - Asturias
 - Baleares
 - Canarias
 - Cantabria
 - Castilla y León
 - Castilla-La Mancha
 - Cataluña
 - Ceuta
 - Comunidad Valenciana
 - Extremadura
 - Galicia
 - La Rioja
 - Madrid

[Inicio](#) > [Buscar por clasificaciones industriales](#)

Búsqueda actual **Tipos de empresas** **Clasificaciones actividades** **Grupo de comparación estándar**

Seleccione la clasificación industrial que desea usar para su selección: CNAE 2009

Todos códigos Sólo códigos primarios Sólo códigos secundarios

Introducir palabra(s) y/o código(s) separados por un espacio o una coma y clicar en "Buscar"

Activar la casilla correspondiente a la actividad que desea seleccionar:

- 01. Agricultura, ganadería, caza y servicios relacionados con las mismas
- 02. Silvicultura y explotación forestal
- 03. Pesca y acuicultura
- 05. Extracción de antracita, hulla y lignito
- 06. Extracción de crudo de petróleo y gas natural
- 07. Extracción de minerales metálicos
- 08. Otras industrias extractivas
- 09. Actividades de apoyo a las industrias extractivas
- 10. Industria de la alimentación
- 11. Fabricación de bebidas
- 12. Industria del tabaco
- 13. Industria textil
- 14. Confección de prendas de vestir
- 15. Industria del cuero y del calzado
- 16. Industria de la madera y del corcho, excepto muebles; cestería y espartería
- 17. Industria del papel
- 18. Artes gráficas y reproducción de soportes grabados
- 19. Coquerías y refino de petróleo
- 20. Industria química
- 21. Fabricación de productos farmacéuticos
- 22. Fabricación de productos de caucho y plásticos
- 23. Fabricación de otros productos minerales no metálicos
- 24. Metalurgia; fabricación de productos de hierro, acero y ferroaleaciones
- 25. Fabricación de productos metálicos, excepto maquinaria y equipo
- 26. Fabricación de productos informáticos, electrónicos y ópticos
- 27. Fabricación de material y equipo eléctrico
- 28. Fabricación de maquinaria y equipo n.c.a.p.
- 29. Fabricación de vehículos de motor, remolques y semirremolques
- 30. Fabricación de otro material de transporte
- 31. Fabricación de muebles
- 32. Otras industrias manufactureras
- 33. Reparación e instalación de maquinaria y equipo
- 35. Comercio de energía eléctrica, gas, vapor y aire acondicionado

Lista de Resultados

Una vez hemos realizado una búsqueda, tenemos la opción de visualizar la lista con los resultados obtenidos según nuestros criterios. En el caso del ejemplo escogido, teníamos un resultado de 460 empresas que visualizaríamos pinchando en [Ver lista de resultados](#)

[Inicio](#) > Lista (Lista estándar)

[+](#) [Mostrar estrategia de búsqueda](#) [+](#)

[Nota](#) [Informe Grupo](#) [Columnas](#) [Guardar](#) [Borrar](#) [Alertas](#) [Exportar](#) [Enviar](#) [Imprimir](#)

Las empresas con datos editados se presentan en azul [Modificar](#)

		Nombre	Código NIF	Localidad	País	Código consolidado	Ultimo año disponible	Ingresos de explotación mil EUR	
		NAME	NIFCODE	CITY	COUNTRY	CONSCOC	LASTYEAR	Últ. año disp. 714	Añadir
1.	<input checked="" type="checkbox"/>	BUNGE IBERICA SA	A81473852	MADRID	ESPANA	U2	31/12/2015	2.479.029	
2.	<input checked="" type="checkbox"/>	NESTLE ESPAÑA SAU	A08005449	ESPLUGUES DE LLOBREGAT	ESPANA	U1	31/12/2015	1.983.692	
3.	<input checked="" type="checkbox"/>	CORPORACION ALIMENTARIA GUISSONA, SOCIEDAD ANONIMA	A25445131	GUISSONA	ESPANA	U2	31/12/2015	1.469.203	
4.	<input checked="" type="checkbox"/>	MAHOU, SA	A28078202	MADRID	ESPANA	U2	31/12/2015	1.096.445	
5.	<input checked="" type="checkbox"/>	EL POZO ALIMENTACION SA	A30014377	ALHAMA DE MURCIA	ESPANA	U2	31/12/2015	971.803	
6.	<input checked="" type="checkbox"/>	HEINEKEN ESPAÑA SA	A28006013	SEVILLA	ESPANA	U2	31/12/2015	957.754	
7.	<input checked="" type="checkbox"/>	CAMPOFRIO FOOD GROUP, SOCIEDAD ANONIMA	A09000928	ALCOBENDAS	ESPANA	U2	31/12/2015	882.129	
8.	<input checked="" type="checkbox"/>	DANONE, SA	A17000852	BARCELONA	ESPANA	U2	31/12/2015	867.162	
9.	<input checked="" type="checkbox"/>	COMPANIA NORTENA DE BEBIDAS GASEOSAS NORBEGA SA	A48023030	GALDAKAO	ESPANA	U1	31/12/2015	809.964	
10.	<input checked="" type="checkbox"/>	MIGASA ACEITES SOCIEDAD LIMITADA.	B91950253	DOS HERMANAS	ESPANA	U1	31/12/2015	762.809	
11.	<input checked="" type="checkbox"/>	NANTA SA	A79279253	TRES CANTOS	ESPANA	U1	31/12/2015	753.837	
12.	<input checked="" type="checkbox"/>	SOVENA ESPAÑA SA	A91184648	BRENES	ESPANA	U1	31/12/2015	728.966	
13.	<input checked="" type="checkbox"/>	J GARCIA CARRION, SA	A08267403	JUMILLA	ESPANA	U2	31/12/2015	694.424	
14.	<input checked="" type="checkbox"/>	SOCIEDAD ANONIMA DAMM	A08000820	BARCELONA	ESPANA	U2	31/12/2015	684.433	
15.	<input checked="" type="checkbox"/>	COBEGA EMBOTELLADOR SLU	B65879652	ESPLUGUES DE LLOBREGAT	ESPANA	U1	31/12/2015	680.080	

Lista de Resultados: Opciones

Estas listas las podemos editar y así visualizar en las columnas las diferentes variables que necesitemos, ya bien sea información relativa a los datos de la empresa, información financiera, vinculaciones, etc



Inicio > Lista > Personaliza la lista

FORMATO LISTA

Nuevo formato

Descargar del disco

LISTAS PREDEFINIDAS

Lista estándar

LISTAS GUARDADAS

- 00 bde
- 01 BDE NUEVAS
- 01_A BDE NU...
- 01_B BDE NUE...
- 02 BDE ANTIIG...
- auditorio
- auditoria
- COOR
- eddd
- EJE
- ES GRPF SABI
- lastyear
- Lista estándar
- Mi lista 1
- Mi lista 2
- Mi lista 3

Mi lista 7

Opciones: [Esconder códigos](#)

- Secciones personalizadas
- Partidas importadas por usuario
- Ratios propios
- Información contacto
- Números identificación
- Información legal & cuentas
- Información grupo & tamaño
- Marcas
- Actividades
- Encabezamiento cuentas
- Datos financieros
- Fortaleza financiera
- Incidencias de pago
- Distribución empleados
- Bolsa
- Administradores / Contactos / Asesores

Su selección:

- Variables
- Código NIF
- Localidad
- País
- Código consolidación
- Último año disponible
- Ingresos de explotación | Últ. año disp. | mil EUR [Modificar](#)

= Lista por defecto

[Cancelar](#) Dar un nombre : [Aceptar](#)

Al entrar en la sección columnas, podemos editar la información a visualizar en la lista de resultados. Los formatos creados los podemos guardar bien en la sesión o bien en un fichero en nuestro disco duro para su posterior recuperación.

Informe de Empresa

Si pinchamos en cualquiera de las empresas que aparecen en la lista, accederemos al informe de la sociedad en cuestión, pudiendo visualizar u ocultar según nos interese una sección u otra modificando el informe según nuestras necesidades desde Formato del Informe

Inicio > Lista > Informe (Informe estándar)

1 de 460 ▶▶

Informe Grupo Mapa Editar Secciones Aviseme Exportar Enviar Imprimir

BUNGE IBERICA SA

28046 MADRID (MADRID, ESPANA)
 Empresa privada
 La matriz global de esta participada es [BUNGE LIMITED](#)

Código NIF A81473852
Fecha últimas cuentas 31/12/2015

Información de contacto

PASEO CASTELLANA, 115 - PLT 6 1Z
 28046 MADRID
 MADRID
 ESPANA

Teléfono +34 93/4705320
Fax +34 93/4733120
Dirección web www.bunqeiberica.com

Información legal & tipo cuentas

Forma jurídica	Sociedad anonima	Ultimo año disponible	31/12/2015
Forma jurídica detallada	Sociedad anónima unipersonal	Años disponibles	20
Capital social (mil EUR)	66.171	Cuentas disponibles	Cons. & No Cons.
Fecha constitución	03/06/1996		
Estado	Activa		
Estado detallado	Activa		
Presidente	Don Andres Martin Perez		
Director ejecutivo	Don George Putnam Allard II		

Información grupo & tamaño (2015)

Ingresos explotación	2.479.029 mil EUR	Indicador Independencia BvD	D
Resultado ejercicio	35.808 mil EUR	Empresas en el grupo corporativo	333
Total activo	662.561 mil EUR	Núm. accionistas	1
Número de empleados	252	Núm. participadas	8

Ocultar

Volver a la lista de resultados

Buscar

Nueva búsqueda

Modificar búsqueda actual

Definir el formato

Formato del informe

Mostrar una sección específica

Sección personalizada

Plantillas PowerPoint

Campos importados por el usuario

Información de contacto

Números de identificación

Información legal & tipo cuentas

Información grupo & tamaño

Actividad y visión general

Informes sectoriales

Datos financieros

Distribución empleados

Ratios propios

Fortaleza financiera

Incidencias

Leasing, Financiación, Subvenciones

Bolsa

Administradores, contactos & asesores

Accionistas/Participadas

Delegaciones

Noticias y transacciones

Nota

Informe de grupo

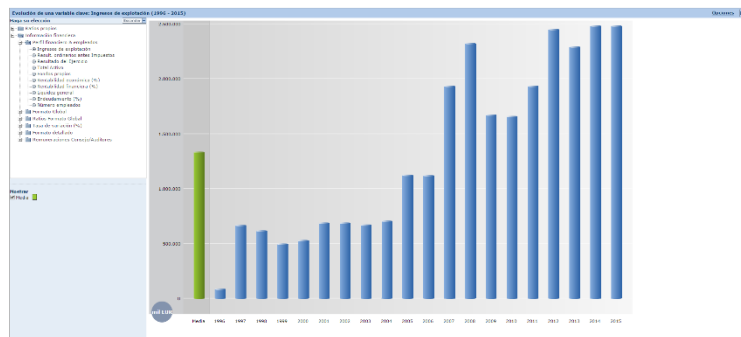
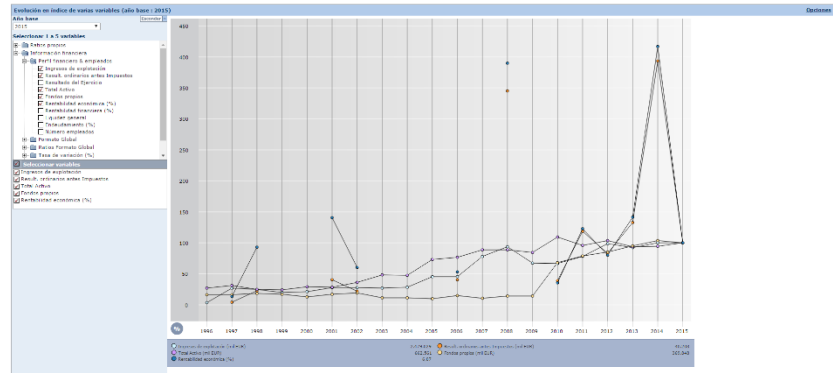
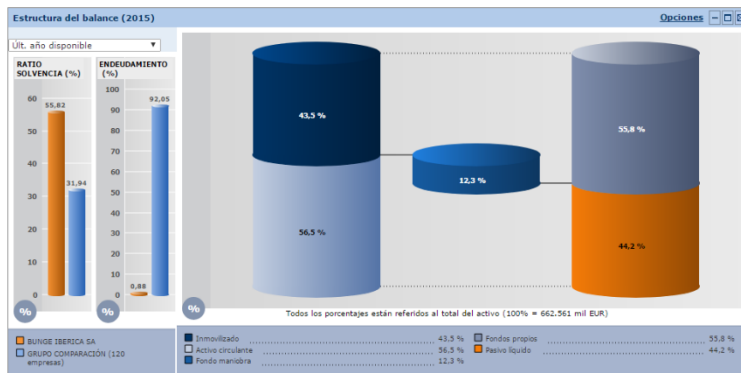
Descargar

Depósitos de cuenta

Ocultar

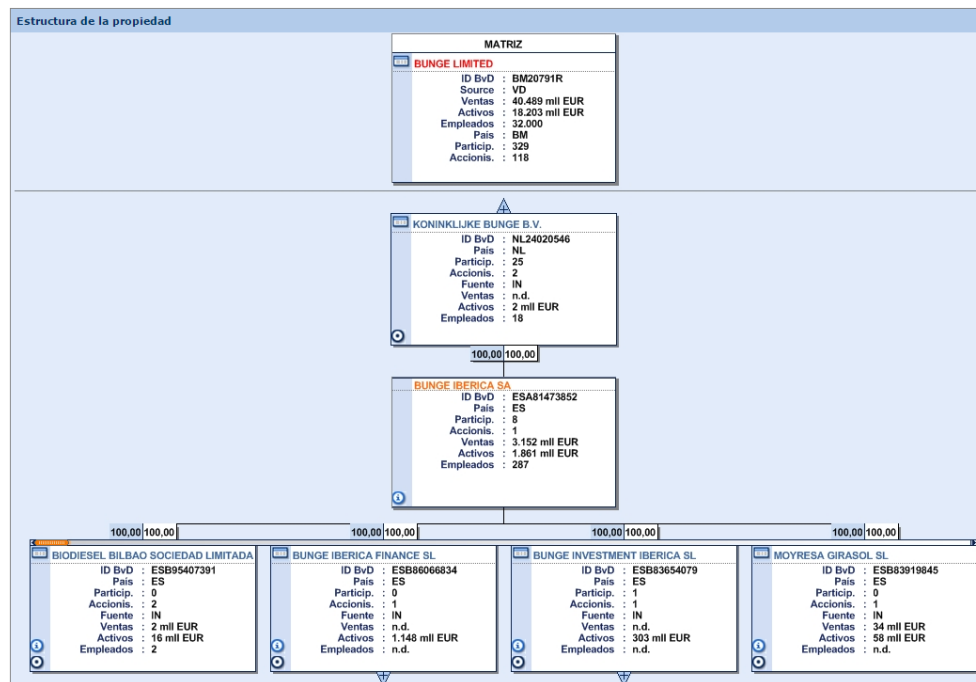
Gráficos del Informe

En el propio informe podemos visualizar una serie de gráficos como los que se muestran a continuación



Gráficos del Informe: Estructura de la Propiedad

Además de los diferentes gráficos, también podemos visualizar el árbol de los accionistas y participadas de la empresa



Análisis: Análisis de Grupo

Sabi INFORMA permite realizar una serie de análisis a raíz de los resultados de la lista y los encontraremos en listas y también de manera gráfica

Cuadro
Las empresas con datos editados se presentan en azul

Nombre	Código	Año	Ingresos de explotación mil EUR	Result. ordinarios antes Impuestos mil EUR	Total Activo mil EUR	Fondos propios mil EUR
Últ. año disponible						
X Mediana			56.188	1.424	43.610	17.443
X Desviación típica			216.849	18.081	198.354	93.041
X Media			119.534	5.333	99.913	44.826
X SADA P A VALENCIA SA	U1	2015	190.083 73	11.109 55	34.945 275	8.757 921
X FABRICA MATADERO Y DESPIECE SA	U2	2015	189.133 74	1.103 261	89.947 115	18.180 229
X VISCOFAN SA	U2	2016	187.946 75	74.310 7	556.197 155	443.062 77
X CARNICA BATALLE SA	U2	2015	182.279 76	7.734 77	66.680 154	58.214 82
X ERISELVA SA	U1	2015	181.874 77	10.489 60	50.755 204	32.221 150
X HERO ESPAÑA SA	U2	2015	179.014 78	12.758 47	294.519 28	148.953 33
X JACOBS DOUWE EGGERTS ES SLU	U2	2015	177.868 79	5.787 100	423.073 119	286.025 133

Ocultar

Volver a la lista de resultados

Buscar

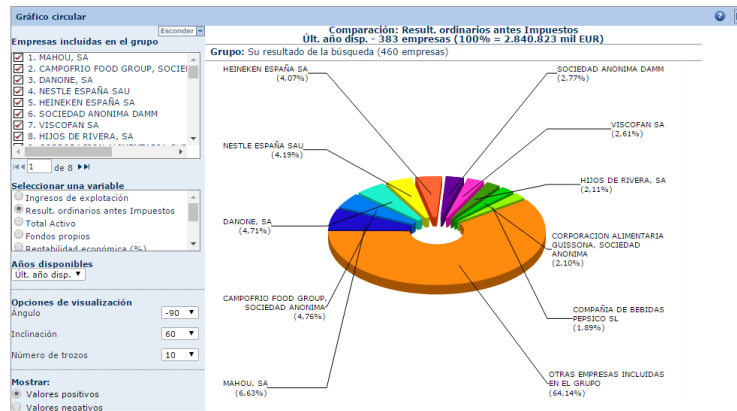
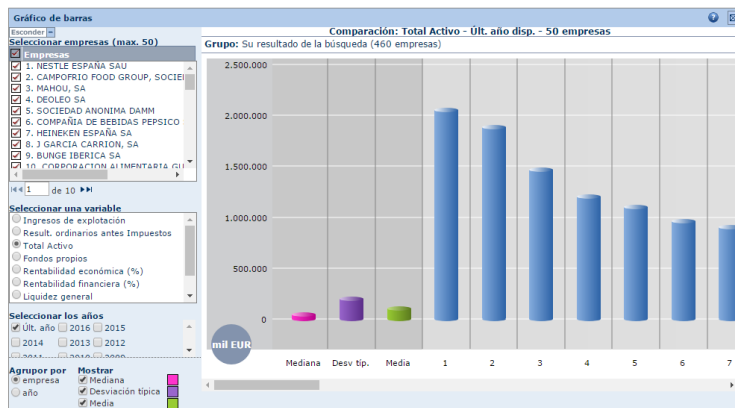
Nueva búsqueda

Modificar búsqueda actual

Análisis

- Segmentación
- Análisis de grupo
- Agregación
- Distribución estadística
- Análisis de concentración
- Regresión lineal
- Mapa
- Gráfico empresas
- Análisis
- Correo
- Correo

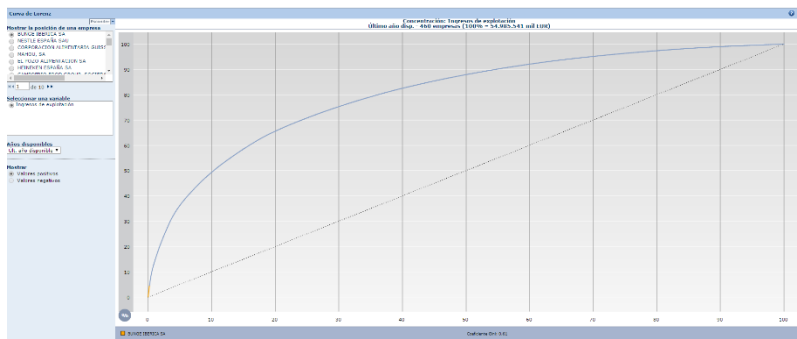
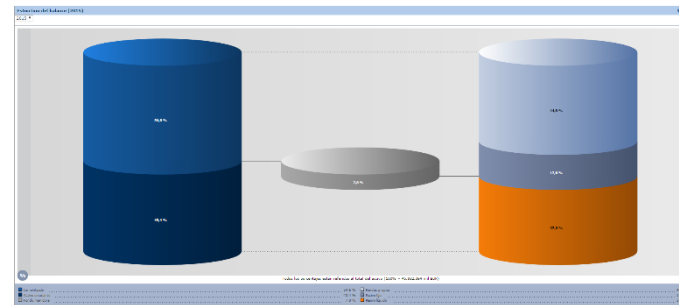
Ocultar



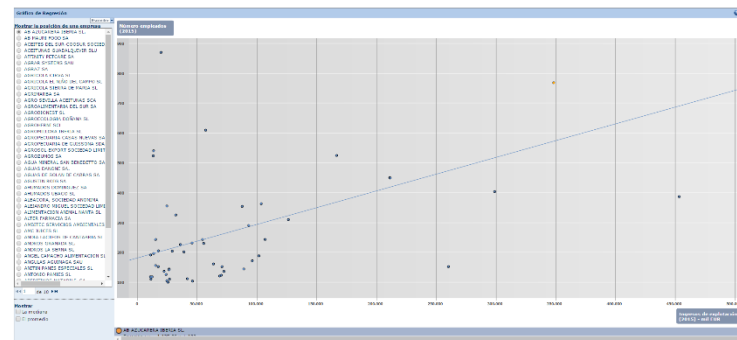
Análisis: Agregación, Análisis de Concentración, Regresión Lineal y Distribución Estadística

Cambio		2015		2014		2013		2012		2011	
Número de empresas		mil EUR		mil EUR		mil EUR		mil EUR		mil EUR	
Formateo Global		460		457		451		438		431	
Balances de situación											
700	Immobilizado	25.088.102	24.678.100	24.678.100	24.800.074	24.800.074	23.457.987	23.457.987	23.564.129	23.564.129	23.564.129
710	Immobilizado intangible	2.053.383	2.059.424	2.059.424	1.969.729	1.969.729	1.748.129	1.748.129	1.648.836	1.648.836	
714	Immobilizado material	13.034.719	12.618.676	12.618.676	12.830.345	12.830.345	11.709.858	11.709.858	11.915.293	11.915.293	
716	Otros activos fijos	10.098.904	10.000.001	10.000.001	10.142.144	10.142.144	10.144.800	10.144.800	10.200.000	10.200.000	
720	Activos corrientes	20.844.265	20.770.848	20.770.848	18.993.029	18.993.029	18.016.034	18.016.034	17.108.902	17.108.902	
730	Existencias	6.844.318	6.547.052	6.547.052	6.123.761	6.123.761	6.017.720	6.017.720	5.493.188	5.493.188	
736	Deudores	7.778.364	7.589.224	7.589.224	7.375.108	7.375.108	7.274.604	7.274.604	6.803.509	6.803.509	
734	Otros activos líquidos	6.221.583	6.633.566	6.633.566	5.493.929	5.493.929	4.923.460	4.923.460	4.810.215	4.810.215	
736	Tenencias	1.279.362	1.178.206	1.178.206	1.678.774	1.678.774	1.445.207	1.445.207	1.638.919	1.638.919	
706	Total activo	45.932.364	44.448.948	44.448.948	43.793.113	43.793.113	41.474.021	41.474.021	40.673.031	40.673.031	
707	Fondos propios	20.573.983	19.184.147	19.184.147	18.971.894	18.971.894	16.909.040	16.909.040	16.699.965	16.699.965	
707	Capital contable	8.344.227	8.224.397	8.224.397	8.762.002	8.762.002	8.400.287	8.400.287	8.489.000	8.489.000	
708	Otros fondos propios	12.229.756	10.959.750	10.959.750	10.209.892	10.209.892	8.508.753	8.508.753	8.210.965	8.210.965	
709	Pasivo Fijo	8.086.731	8.055.845	8.055.845	7.747.587	7.747.587	8.280.202	8.280.202	8.559.723	8.559.723	
718	Acreedores a L. P.	1.117.919	7.014.469	7.014.469	6.645.172	6.645.172	7.123.200	7.123.200	6.327.260	6.327.260	
719	Otros pasivos fijos	688.812	1.041.376	1.041.376	1.102.415	1.102.415	1.156.997	1.156.997	1.232.463	1.232.463	
726	Provisiones	379.933	387.611	387.611	359.960	359.960	396.045	396.045	495.000	495.000	
710	Pasivo líquido	17.271.651	17.206.383	17.206.383	17.053.631	17.053.631	16.284.829	16.284.829	14.411.242	14.411.242	
729	Deudas financieras	2.494.451	2.433.008	2.433.008	2.406.611	2.406.611	3.205.353	3.205.353	2.844.800	2.844.800	
740	Acreedores comerciales	5.178.261	5.105.547	5.105.547	5.139.342	5.139.342	4.846.990	4.846.990	4.484.420	4.484.420	
731	Otros pasivos líquidos	3.400.939	9.667.828	9.667.828	9.747.478	9.747.478	8.232.586	8.232.586	7.082.022	7.082.022	
752	Total pasivo y capital propio	45.932.364	44.448.948	44.448.948	43.793.113	43.793.113	41.474.021	41.474.021	40.673.031	40.673.031	
753	Fondo de maniobra	9.546.611	9.630.740	9.630.740	8.359.787	8.359.787	8.151.934	8.151.934	7.842.167	7.842.167	
747	Número empleados	145.299	136.510	136.510	130.889	130.889	126.576	126.576	122.361	122.361	

Agregación



Análisis de Concentración



Regresión Lineal

Exportaciones



Toda la información que aparece en Sabi INFORMA se puede exportar e imprimir

Entre los formatos a Exportar (o enviar vía E-Mail) nos encontramos

- Excel (xlsx o xls)
- Word (docx o doc)
- PDF
- Tiff
- XML
- Txt

Una ventana de configuración de exportación con el título 'Exportar parámetros'.
Le gustaría exportar :

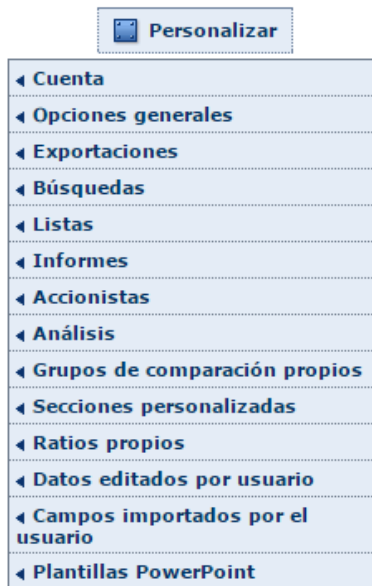
- La lista de empresas** Lista corriente (menú desplegable)
 - Incluir estrategia de búsqueda
 - Cuando un campo toma múltiples valores, exportar cada valor a una celda distinta
 - Repetir el elemento de datos únicos
 - Una empresa por línea (partidas multivalores aparecerán en una celda)
- El informe empresas** Informe actual (menú desplegable) >Ver
 - Exportar cada empresa en un archivo separado

Seleccionar las empresas que desea exportar :

- Todas las empresas**
- las empresas marcadas
- las empresas no marcadas
- empresas desde: [] a: []

 Defina su configuración de Exportación :
Tamaño hoja: A4 (menú desplegable)
Orientación: Vertical Horizontal (con iconos de hoja)

Personalizar Cuenta



Desde la opción personalizar, podemos configurar nuestra cuenta seleccionando las diferentes opciones de idioma, configuración de búsqueda, definición de matriz para posibles búsquedas de vinculaciones financieras

Podemos personalizar secciones del Informe o crear grupos de comparación propios

Desde esta sección también podemos acceder a la sección de ratios propios y así poder crear ratios personalizados

