



UNIVERSIDAD  
COMPLUTENSE  
MADRID

# Taller de apoyo para Trabajo de Fin de Grado

Curso 2019-2020 (marzo)

Facultad de Ciencias Económicas y Empresariales

## Bienvenidos a las sesiones de Competencias Informacionales para el TFG.

Aquí te presentamos recursos útiles para buscar información de calidad en la que puedes fundamentar tu Trabajo de Fin de Grado y las estrategias y herramientas con las que puedes organizar la información que vas encontrando.

Un aspecto muy valorado en la realización de trabajos académicos es citar y referenciar correctamente. También puedes encontrar algunas guías y tutoriales para que puedas redactar la bibliografía de tu TFG. Realizaremos los ejemplos con las normas HARVARD.

Y te ofrecemos algunas pautas sobre cómo evitar el plagio, una práctica muy penalizada en la evaluación de trabajos académicos.

Esperamos que te sea de utilidad.

1<sup>o</sup> sesión:  
Búsqueda de  
información

2<sup>a</sup> sesión:  
Citas y referencias  
bibliográficas

## 1ª sesión: Búsqueda de información

- A. Planificación
  - 1) Normativa específica de la Facultad
  - 2) Estructura del Trabajo
- B. Buscar y evaluar la información
  - 1) Claves para la búsqueda de información
  - 2) Tipos de Fuentes de información
  - 3) Localización de las fuentes
  - 4) Criterios para evaluar la información recuperada
- C. Prácticas de búsqueda
  - 1) Catálogo de la biblioteca: Cisne
  - 2) Base de datos

Buscar más

Servicios

Bibliotecas

Conócenos

Ayuda

Centro de  
Documentación  
Europea


Todo Libros Artículos Revistas Biblioteca Histórica E-Prints Buscar más

### Catálogo Cisne

Buscar


[Búsqueda avanzada](#)

Libros, revistas, tesis, bases de datos, materiales audiovisuales etc., suscritos o localizados en la UCM y la AECID, con acceso a renovaciones, reservas, listas personales, etc.



Talleres prácticos de formación para la preparación del Trabajo Fin de Grado 2020

- [Guía para elaborar el Trabajo de Fin de Grado y Fin de Máster](#)
- [Exposiciones en el 75 aniversario de la Facultad 1944-2019](#)
- [Vea nuestros mejores recursos, organizados por materia](#)
- [Conoce la Biblioteca 2019-2020](#)

 **Biblioguías**  
Guías de nuestros servicios y recursos



Pregúntanos



Cita con la  
Biblioteca



Mi Cuenta



Horarios



Libros electrónicos



Bases de datos



Formación



Blog



Solicitud de  
compra



Comisión de  
Biblioteca

 **Novedades de la Biblioteca d...**



## Formación

La biblioteca de Económicas imparte cursos dirigidos a los usuarios para que aprendan a utilizar los servicios y recursos de la biblioteca así como las fuentes de información imprescindibles en sus actividades de estudio e investigación. Nuestro objetivo es que el usuario reconozca cuándo y por qué necesita información, dónde encontrarla, y cómo evaluarla, utilizarla y comunicarla de manera ética.



### Próximos cursos

- Encuesta de evaluación de los cursos
- Documentación de los cursos
- Guías y tutoriales
- Guía para elaborar el Trabajo de Fin de Grado y Fin de Máster

### Relación de cursos realizados

- Año académico 2019/20  
Cursos de formación realizados en este año
- Cursos de años anteriores

## Guía para elaborar el Trabajo de Fin de Grado y Fin de Máster


### Presentación

La Biblioteca proporciona en esta página orientación para que los estudiantes aprendan a **seleccionar, evaluar y utilizar información** para su Trabajo de Fin de Grado (TFG), Trabajo de Fin de Máster u otro tipo de trabajo académico: cómo organizar el proceso de búsqueda de información, cuáles son las principales fuentes de información, cómo evaluar la calidad de la información y las publicaciones, así como consejos y recursos para evitar el plagio académico y facilitar la redacción y exposición del trabajo.

Este contenido estará también accesible en el Campus Virtual de la asignatura correspondiente, en todas las Titulaciones de Grado.

La Biblioteca ofrece además [sesiones de formación para los alumnos de TFG, de Máster y de Doctorado](#) (ver nuestra [oferta formativa](#)).



- 
- ORGANIZACIÓN
  - BÚSQUEDA
  - CITAS Y BIBLIOGRAFÍA
  - COMUNICACIÓN

- Bibliografía
- Enlaces de interés

[Normativa Trabajo Fin de Grado](#)  
[Normativa Trabajo Fin de Máster](#)



## ¿Qué es? ¿Qué necesitáis? ¿En qué os podemos ayudar?

En el TFG, se debe demostrar que se han adquirido una serie de competencias como:

- **Búsqueda y manejo de la información**
- Síntesis crítica y análisis de contenidos
- Capacidad de argumentación
- Habilidades relacionadas con el análisis y la interpretación de los datos.
- **Capacidad para referenciar fuentes bibliográficas**

[E-Prints Complutense Ejemplos TFG](#)

[FECYT Recolecta Ejemplos TFG](#)

“...Por otra parte, **actividades sin presencia del tutor**. Éstas consisten en la realización propiamente dicha del trabajo por parte del alumno, e incluirán, entre otras actividades, **búsqueda de información, fuentes bibliográficas y bases de datos**, análisis del material e información recopilados, y redacción de borradores y de la versión definitiva del trabajo...”. ([Normativa Trabajo Fin de Grado](#), 2019/20)

## Guía del TFG. Facultad de CC. Económicas y Empresariales.

### Capítulo 5. Características formales del TFG.

Pág. 1ª Portadas con título, autor y año académico

Pág. 2ª Índice...

**Pág. 3ª Resumen de 100 a 200 palabras**

Páginas centrales: Introducción, desarrollo del trabajo y conclusiones

**Bibliografía en pág. Nueva.** Todas las referencias que aparezcan en la bibliografía final deberán estar citadas en el texto. Se puede utilizar cualquier sistema de referenciado...

### **Calificación**

Metodología utilizada: 10%

Utilización correcta de las fuentes manejadas para elaborar el trabajo: 10%

Desarrollo y calidad del trabajo aplicando los conocimientos, destrezas, habilidades y competencias adquiridos durante el Grado: 60%

Claridad de la presentación del trabajo escrito: 10%

Claridad y corrección expositiva del alumno en la defensa oral: 10%

# ¿Cómo buscar información?

Encontrar información suficiente y relevante es fundamental para la elaboración de nuestro TFM. El objetivo de la búsqueda de información es **obtener con la mayor rapidez, exhaustividad y pertinencia posible la información deseada**. Para lograrlo seguiremos una serie de pasos precisos o **estrategia de búsqueda**, que podemos resumir como sigue:



1. Definir nuestra necesidad de información

2. Localizar las fuentes de información adecuadas

3. Establecer una ecuación de búsqueda

4. Evaluar los resultados de la búsqueda

## 1. Definir nuestra necesidad de información

Para lograrlo seguiremos estos **pasos**:

1. Definir el objetivo de nuestro trabajo de investigación o **resumir en una o varias frases cortas el tema** sobre el que deseas obtener información.
2. Concretar **qué sabes sobre el tema y en qué aspectos estás interesado** y cuáles deben ser excluidos. Puede ayudarte consultar obras de referencia o manuales sobre el tema.
3. Buscar los **conceptos clave** que definan esas frases y expresarlos del mayor número de formas posibles empleando sinónimos, variantes gramaticales, etc. Y buscar su **traducción al inglés** si se van a utilizar recursos en este idioma.
4. Establecer **límites** como la lengua, periodo, tipo de documento...
5. Puede ser interesante fijarse en las **bibliografías** que suelen aparecer al final de las obras encontradas.

- ✓ La **Biblioteca** te facilita una larga lista de **recursos de calidad** que te sirven para buscar, localizar y acceder a la literatura científica de tu especialidad, a la que no podrías acceder sólo con Google u otros buscadores.
- ✓ Dependiendo del tipo, extensión y profundidad del trabajo, usarás más o menos fuentes.
- ✓ Es preferible acudir a **fuentes primarias**, es decir que contengan información nueva y original: artículos, libros, informes, datos...
- ✓ Pregunta a tu tutor cuando dudes de la **fiabilidad** de la fuente consultada.

## 2. Localizar las fuentes de información adecuadas

### Sistemas básicos de recuperación de la información:

#### Catálogos y buscadores de biblioteca



Catálogo Cisne  
UCM - AECID 

#### Bases de datos bibliográficas y estadísticas

ProQuest  
Information and Learning

e-libro



ECONLIT

ISI Web of KNOWLEDGE  
Transforming Research  
Información: de 1900 a la fecha  
BIOLOGICAL ABSTRACTS  
Información: de 1964 a la fecha

orbis

EBSCO  
Research Databases

WARC

#### Internet

Webs

Google  
académ

RePEc

E-Prints

## *Conocer el recurso de información*

- **Materias** que cubre el recurso.
- **Cobertura temporal.**
- **Idioma** de la interfaz, de los descriptores y de los documentos.
- **Tipo de documentos** que referencia.
- **Tipo de búsqueda:** simple, avanzada, índices
- **Campos desplegables** en la búsqueda avanzada

## *Usar los filtros*

- Revisado por expertos
- Por fecha, lugar, lengua...
- Texto completo
- Tipo de documento
- Términos temáticos

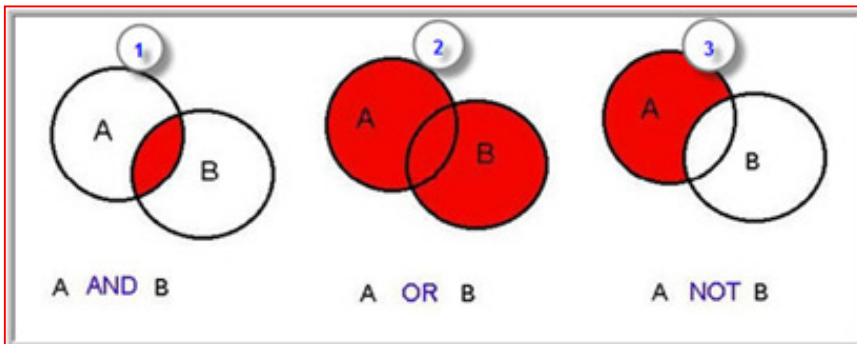
## *Trabajar con los resultados*

- Marcar los registros seleccionados, guardarlos en **carpetas.**
- Exportarlos a distintos formatos, a **Refworks**
- Crear **alertas** y **RSS**

## 3. Establecer una ecuación de búsqueda

### Identificar conceptos clave y relacionarlos:

1. Poner a prueba los términos seleccionados en el catálogo de la biblioteca o en una base de datos para saber si son pertinentes y si van a ser válidos como términos de interrogación en la fuente de información seleccionada (tener en cuenta las posibles ambigüedades léxicas, polisemias...)
2. Establecer relaciones lógicas entre los términos usando los **operadores booleanos** AND, OR y NOT, los de proximidad, truncamientos...
3. Decidir en qué campos vas a buscar: en todo el documento, título, resumen, autor, título de la revista, descriptores, etc.
4. Siempre puedes obtener ayuda de los distintos recursos de información que consultes, que incorporan una guía descriptiva y de uso.



### Operadores booleanos:

Símbolos que permiten combinar diferentes términos entre sí y establecer relaciones lógicas entre ellos. Los operadores principales son comunes a la mayoría de bases de datos: **AND, OR, NOT**

Otros recursos: truncamientos, caracteres comodín, comillas: \* ¿ “...”

## 1.4. Evaluar los resultados de la búsqueda

A la vista de tu análisis, reconduce tu búsqueda: es lo habitual, nunca sale bien a la primera

Mejora los resultados	Si son poco pertinentes o adecuados, corrige los términos usados en la búsqueda o las limitaciones y refinados. Prueba otras opciones, inspírate en algunas referencias adecuadas de las que hayas obtenido y en sus términos de materia, o busca nueva terminología. Replantea, reformula la estrategia si es necesario.
Amplía los resultados	Si son pocos: elimina o reduce limitaciones, añade más términos similares combinados con O (OR, alguna palabra), busca en todos o cualquier campo en lugar de en campos específicos, introduce truncamientos en los términos, cambia un término específico por otro más general (aunque con cuidado, esto puede generar ruido: resultados no pertinentes).
Reduce los resultados	Si son muchos: pon o aumenta limitaciones, restringe a los documentos más recientes, añade más términos combinados con Y (AND, todas las palabras), busca en campos específicos (título, etc.) en lugar de en todos o en cualquier campo, suprime truncamientos en términos, cambia un término general por otro más específico (aunque con cuidado esto puede causar silencio: pérdida de resultados pertinentes).
Complementa la búsqueda	Tal vez la búsqueda y los resultados estén bien, y puedas pasar con ellos a la fase de elegir y recoger referencias y documentos, pero convenga completar las pesquisas con otro rastreo complementario, adicional, con otros términos, etc.
Utiliza otras herramientas	Si compruebas que el buscador o base de datos que estás usando no sirve eficazmente para encontrar buenos resultados, después de insistir con ella varias veces, cambia de instrumento. O usa otro también de forma complementaria, como ayuda, para reunir más información. Como ya hemos dicho, raramente basta con usar un solo recurso.

## Criterios para valorar y escoger documentos científicos de una búsqueda

Recomendaciones	Orientaciones o directrices recibidas de profesores, director de tu trabajo, etc.
Vigencia	Fecha de publicación* y en consecuencia validez o actualidad del contenido en relación al tema y disciplina en que trabajamos. No te interesa información obsoleta, pero este factor depende de las áreas de conocimiento o temas.
Autoría	Reputación o méritos de los autores como expertos en el tema. Es un factor muy importante si sabemos dilucidarlo o conseguimos datos al respecto.
Fuente de la publicación	Prestigio o influencia de la revista donde aparece un artículo, relevancia de una editorial de libros, o de una sociedad científica que respalda un congreso o informe.
Tipo de documento	Según el tipo de documento, como sabes, es distinta su utilidad o aplicación: manuales, monografías, artículos científicos, artículos u obras de divulgación, informes, estudios de casos, de métodos, análisis estadísticos, etc.
Referencias incluidas	Inclusión de datos de artículos o estudios en los que se basa el trabajo en cuestión, citados en el texto y reunidos al final, que prueban su fundamentación y te pueden ser de utilidad también por sí mismas.
Impacto, citas	En artículos de investigación se puede tener en cuenta el volumen de citas recibidas por el documento analizado, que indican su importancia en la ciencia.

# Prácticas

# ¿DÓNDE BUSCAR?



## Qué puedes encontrar en



- Libros, revistas y materiales audiovisuales localizados en todas las bibliotecas de la UCM y la AECID.
- Recursos electrónicos:
  - Colecciones digitalizadas
  - Bases de datos y revistas electrónicas suscritas por la Biblioteca
  - Tesis leídas en la Universidad Complutense
  - Producción científica y académica de la UCM depositada en E-Prints Complutense.

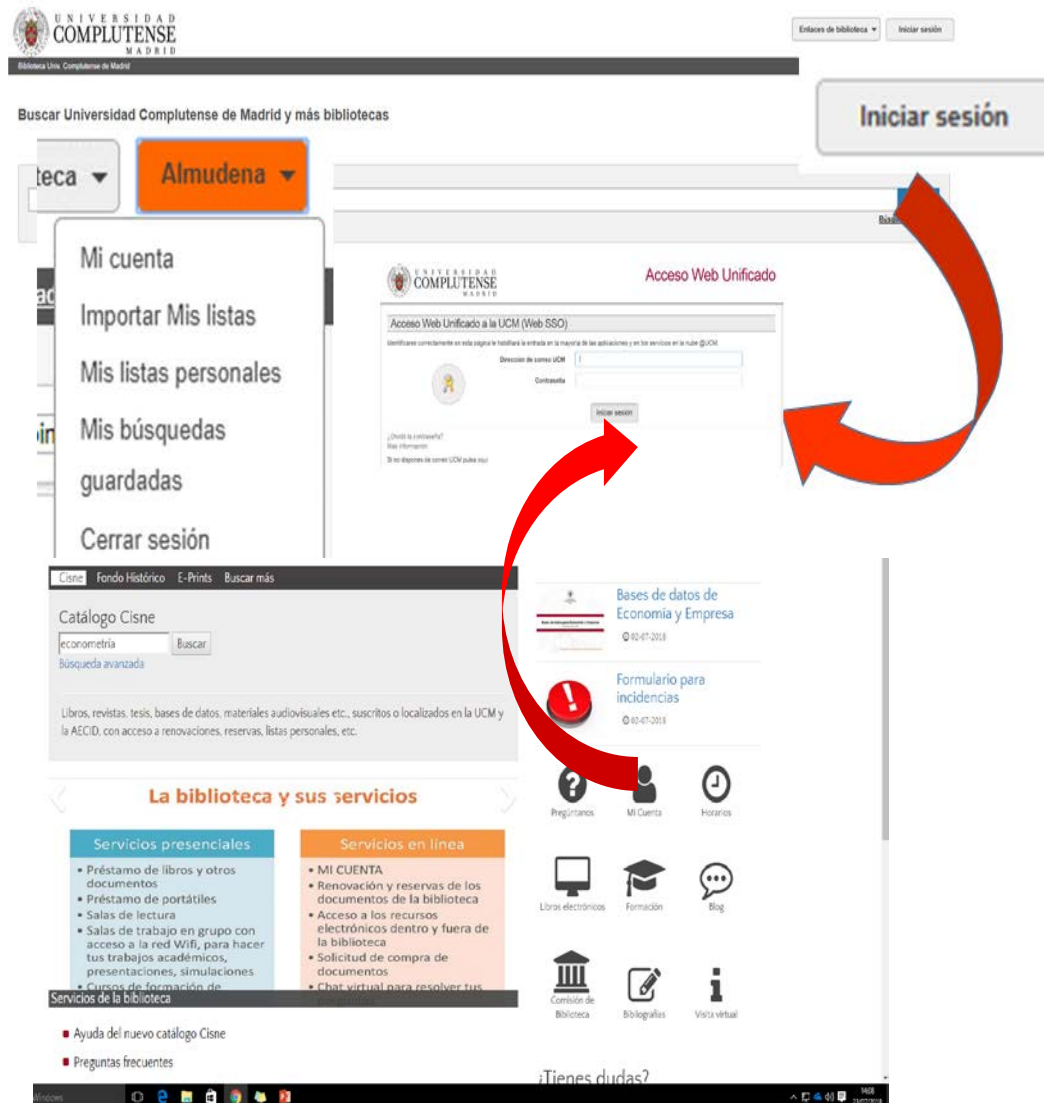
**¡TODO A TU ALCANCE DESDE CUALQUIER LUGAR!**

**SÓLO CON TU CORREO-E Y TU TARJETA TUI!**

[Ayuda del catálogo Cisne](#)

# Mi cuenta

- Inicie sesión para acceder a diversos servicios ofrecidos por la Biblioteca:
  - Gestionar, renovar y reservar préstamos.
  - Guardar los resultados de búsqueda en listas personales y configurar sus preferencias de comunicación.
- ¿Cómo? Con la cuenta de correo UCM

A screenshot of the Universidad Complutense Madrid website. The top navigation bar includes the university logo, "Biblioteca UCM", and "Inicio sesión". A search bar is present. A dropdown menu for "Almudena" is open, showing options: "Mi cuenta", "Importar Mis listas", "Mis listas personales", "Mis búsquedas guardadas", and "Cerrar sesión". A red arrow points from the "Mi cuenta" option to the "Acceso Web Unificado" login page. The login page has fields for "Dirección de correo UCM" and "Contraseña", and an "Iniciar sesión" button. Another red arrow points from the "Iniciar sesión" button on the dropdown menu to the "Iniciar sesión" button on the login page. Below the login page, there are sections for "Catálogo Cisne" and "La biblioteca y sus servicios".

## Bases de datos

### Artículos y revistas de Economía

- Abi/Inform (Guía)
- Econlit with full text (Guía)
- WARC (Guía)
- Accounting, Tax & Banking Collection (Guía)
- Asian & European Business Collection (Guía)
- The new Palgrave dictionary of economics (Guía)
- Research Papers in Economics (RePec)
- EconBiz (Guía)
- Open Knowledge Repository

Relación de todas las bases de datos de economía y materias afines suscritas en la UCM.



### Artículos y revistas multidisciplinares

- Academic Search Premier (Guía)
- Dialnet (Guía)
- JSTOR (Guía)
- Proquest Central (Guía)
- SpringerLink
- Scopus (Guía)
- Web of science (Guía)

### Indicios de calidad de las revistas

- Journal Citation Reports
- Scimago Journal & Country Rank

### Datos públicos

#### España / Europa

- Banco de España
- BD de Series de Indicadores de Coyuntura Económica (BDSICE)
- Banco Central Europeo
- Eurostat
- INEbase

### Datos

#### Empresas

- Eikon with Datastream (Guía).  
*Consulta presencial en la Biblioteca.*
- Orbis (Guía)
- Marketline (Guía)
- Statista (Guía)

#### Economía mundial

- OECD iLibrary (Guía)
- Country reports / Economist Intelligence Unit

### Datos públicos

#### Economía mundial

- Banco Mundial
- Fondo Monetario Internacional
- UN Data
- UN Commodity Trade Statistics (COMTRADE)

Las bases de datos **bibliográficas** nos permiten conocer **qué hay publicado sobre un asunto dado** y por ello son **imprescindibles para la investigación**.

## ✓ *Especializadas*

Las bases de datos bibliográficas **especializadas** en economía y empresa más importantes son Abi/Inform, Econlit y RePec

## ✓ *Multidisciplinares*

Las bases de datos bibliográficas de carácter **multidisciplinar** más importantes para esta área de conocimiento son Proquest Central, Academic Search Premier, Dialnet y Google académico.

Junto a éstas, y también de carácter bibliográfico, son fundamentales las bases de datos **de citas**, empleadas para medir **la calidad y el impacto de las publicaciones**. Las principales son la Web of Science y Scopus.



Las bases de datos **estadísticas** nos permiten conocer informaciones muy concretas y actuales, generalmente de **carácter numérico**, como **datos estadísticos**, **series históricas**, **resultados de encuestas**, **informes financieros...**

Su **uso** es habitual en la **toma de decisiones**, **planes y estrategias**, **política empresarial...**

✓ ***Bases de datos estadísticas más destacadas***

Las principales son **Orbis**, **Marketline**, **Statista** y **Eikon/Datastream**



# Bases de datos bibliográficas especializadas



**Abi/Inform** es muy utilizada en el área de la **empresa**. Referencia más de 5000 revistas, en su mayoría con acceso al **texto completo**, cuya temática incluye **economía y negocios, técnicas de gestión, tendencias empresariales, teoría y práctica de la gestión, tácticas y estrategias corporativas y competencia, contabilidad, finanzas, etc.** Entre su contenido destaca el diario "**The Economist**", al que se accede desde este recurso.

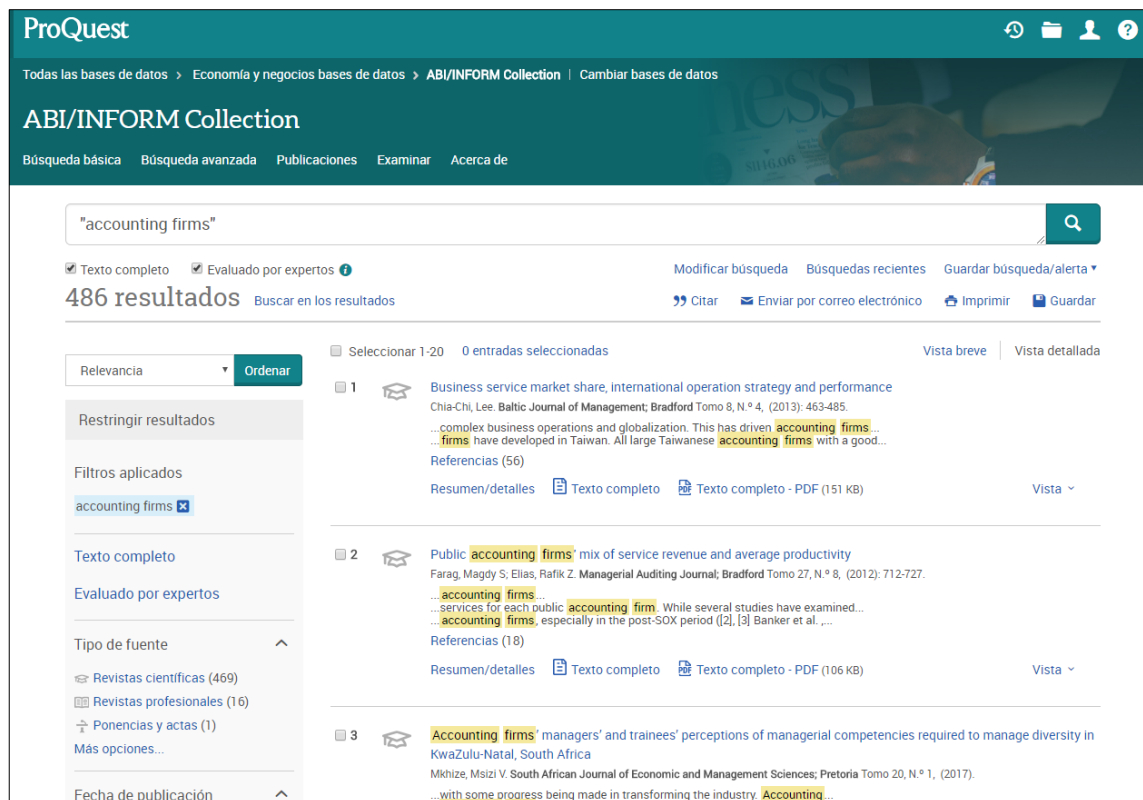
También incluye tesis doctorales, documentos de trabajo, publicaciones diversas sobre negocios y economía, informes por sectores y países y datos descargables.

Su **cobertura** es internacional y recoge publicaciones desde 1912.

Está compuesta por:

- ABI/INFORM Global,
- ABI/INFORM Trade and Industry y
- ABI/INFORM Dateline

Forma parte de **Proquest Central**.



The screenshot shows the ProQuest interface for the ABI/INFORM Collection. The search query is "accounting firms", resulting in 486 results. The page is filtered for "Texto completo" and "Evaluado por expertos". The results list includes:

- 1. Business service market share, international operation strategy and performance. Chia-Chi, Lee. *Baltic Journal of Management*; Bradford Tomo 8, N.º 4, (2013): 463-485. ...complex business operations and globalization. This has driven accounting firms... firms have developed in Taiwan. All large Taiwanese accounting firms with a good... Referencias (56). Resúmenes/ detalles | Texto completo | Texto completo - PDF (151 KB) Vista ▾
- 2. Public accounting firms' mix of service revenue and average productivity. Farag, Magdy S; Elias, Rafik Z. *Managerial Auditing Journal*; Bradford Tomo 27, N.º 8, (2012): 712-727. ...accounting firms... services for each public accounting firm. While several studies have examined... accounting firms, especially in the post-SOX period ([2], [3] Banker et al. .... Referencias (18). Resúmenes/ detalles | Texto completo | Texto completo - PDF (106 KB) Vista ▾
- 3. Accounting firms' managers' and trainees' perceptions of managerial competencies required to manage diversity in KwaZulu-Natal, South Africa. Mkhize, Msizi V. *South African Journal of Economic and Management Sciences*; Pretoria Tomo 20, N.º 1, (2017). ...with some progress being made in transforming the industry. Accounting...

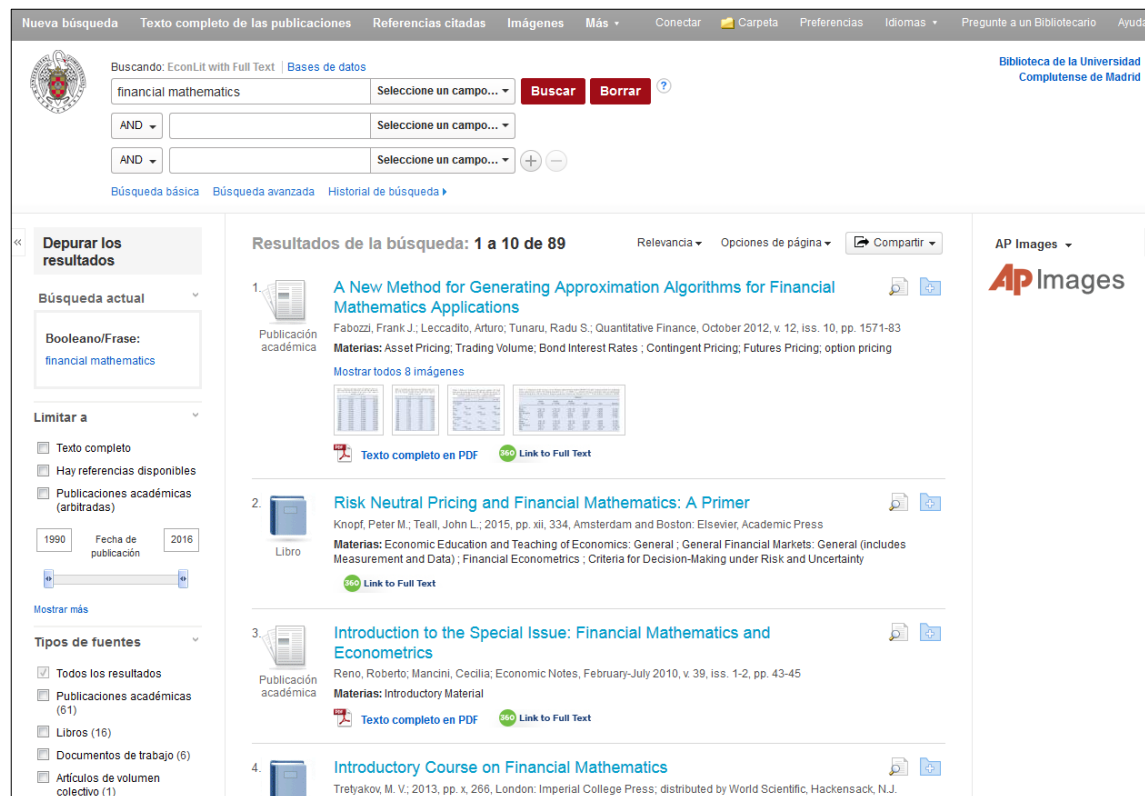


**Manual de uso**

**Econlit with full text** contiene publicaciones a texto completo con cobertura desde 1886. Es producida por la American Economic Association y uno de sus activos es precisamente contener las publicaciones de esta institución, además de otras 600 publicaciones especializadas. Las materias que abarca son **teoría económica, historia económica, econometría, pronósticos económicos, finanzas públicas y de la empresa, instituciones financieras, demografía, economía internacional, mercado de capitales, estudios de países, economía ambiental, regulaciones gubernamentales, economía laboral, teoría monetaria, economía urbana, etc.**

Recopila publicaciones de todo el mundo, principalmente artículos de revista pero también libros, reseñas, obras colectivas, documentos de trabajo, tesis y conferencias.

## Tutoriales de ayuda

The screenshot shows the Econlit search interface. At the top, there are navigation tabs: Nueva búsqueda, Texto completo de las publicaciones, Referencias citadas, Imágenes, Más, Conectar, Carpeta, Preferencias, Idiomas, Pregunte a un Bibliotecario, and Ayuda. The search bar contains the text 'financial mathematics' and has buttons for 'Buscar' and 'Borrar'. Below the search bar, there are options for 'AND' and 'OR' search, and a 'Búsqueda básica' / 'Búsqueda avanzada' / 'Historial de búsqueda' menu.

The main content area displays 'Resultados de la búsqueda: 1 a 10 de 89'. The first result is 'A New Method for Generating Approximation Algorithms for Financial Mathematics Applications' by Fabozzi, Frank J.; Leccadito, Arturo; Tunaru, Radu S.; Quantitative Finance, October 2012, v. 12, iss. 10, pp. 1571-83. It includes a 'Mostrar todos 8 imágenes' link and a 'Texto completo en PDF' link.

The second result is 'Risk Neutral Pricing and Financial Mathematics: A Primer' by Knopf, Peter M.; Teall, John L.; 2015, pp. xii, 334, Amsterdam and Boston: Elsevier, Academic Press. It includes a 'Link to Full Text' link.

The third result is 'Introduction to the Special Issue: Financial Mathematics and Econometrics' by Reno, Roberto; Mancini, Cecilia; Economic Notes, February-July 2010, v. 39, iss. 1-2, pp. 43-45. It includes a 'Texto completo en PDF' link and a 'Link to Full Text' link.

The fourth result is 'Introductory Course on Financial Mathematics' by Tretyakov, M. V.; 2013, pp. x, 266, London: Imperial College Press; distributed by World Scientific, Hackensack, N.J.

On the left side, there is a 'Depurar los resultados' section with 'Búsqueda actual' set to 'Booleano/Frase: financial mathematics'. Below that, there is a 'Limitar a' section with checkboxes for 'Texto completo', 'Hay referencias disponibles', and 'Publicaciones académicas (arbitradas)'. There is also a date range filter from 1990 to 2016. At the bottom, there is a 'Tipos de fuentes' section with checkboxes for 'Todos los resultados', 'Publicaciones académicas (61)', 'Libros (16)', 'Documentos de trabajo (6)', and 'Artículos de volumen colectivo (1)'.

**Research Papers in Economics (RePec)**: Base de datos resultado de la colaboración de voluntarios de más de 100 países para mejorar la difusión de la investigación en economía y ciencias relacionadas. Contiene alrededor de 3 millones de artículos de investigación, consultables accediendo a través [IDEAS](#).











## General principles

RePec (Research Papers in Economics) is a collaborative effort of hundreds of volunteers in 102 countries to enhance the dissemination of research in Economics and related sciences. The heart of the project is a decentralized bibliographic database of working papers, journal articles, books, book chapters and software components, all maintained by volunteers. The collected data are then used in various services that serve the collected metadata to users or enhance it.

So far, over 2,000 archives from 102 countries have contributed about 3 million research pieces from 3,500 journals and 5,000 working paper series. Over 57,000 authors have registered and 75,000 email subscriptions are served every week. See below on how you can be part of this initiative.

## RePec services

The following are services that use [\(principle\)](#) and contribute RePec data. They also report usage statistics that can be used towards the RePec [rankings](#).

- 
[Munich Personal RePec Archive](#)
Authors in institutions lacking a participating RePec archive can submit their papers to MPRA and get them included in the RePec database.
- 
[RePec Author Service](#)
Author registration and maintenance of a profile on RePec.
- 
[IDEAS](#)
The complete RePec database at your disposal. Browse or search it all.
- 
[EconPapers](#)
Economics at your fingertips. EconPapers provides access to all of RePec. Browsing and searching available.
- 
[RePec Genealogy](#)
Academic family tree for economics.
- 
[RePec Biblio](#)
Hand-selected bibliography of articles and papers in economics.
- 
[EconAcademics.org](#)
Blog aggregator for discussion about economics research.
- 
[NEP](#)
New Economics Papers is a free email, RSS and Twitter notification service for new downloadable working papers from over 90 specific fields. Archives are also available.



Economic literature Authors Institutions Rankings Help/FAQ MyIDEAS (now with weekly email digests)



## Search IDEAS

All

Q

In: Whole record Sort by: new options From: Any Year To: Any Year

[More advanced search](#)

## What is IDEAS?

IDEAS is the largest bibliographic database dedicated to Economics and available freely on the Internet. Based on RePec, it indexes over 3,100,000 items of research, including over 2,900,000 that can be downloaded in full text.

RePec is a large volunteer effort to enhance the free dissemination of research in Economics which includes bibliographic metadata from over 2,000 participating archives, including all the major publishers and research outlets. IDEAS is just one of several services that use RePec data. For some statistics about the holdings on this site, see [here](#).

Authors are invited to register with RePec to create an online profile. Then, anyone finding some of their research here can find your latest contact details and a listing of their other research. They will also receive a monthly mailing about the popularity of their works, their ranking and newly found citations.




Advanced (and improved) search

## Browse Econ Literature

- Working papers
- Journals
- Software components
- Books
- Book chapters
- JEL classification

## More features

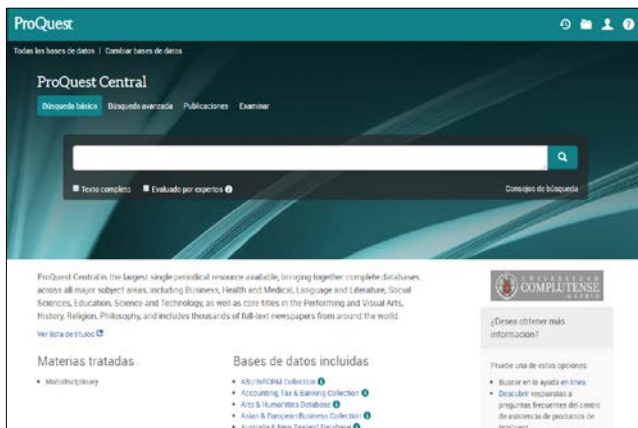
- Subscribe to new research
- RePec Biblio
- Author registration
- FRED data

# Bases de datos bibliográficas multidisciplinares



**ProQuest Central** es un conjunto de bases de datos **multidisciplinares** que ofrecen información bibliográfica con resúmenes y el **texto completo** de artículos de revistas, periódicos internacionales, libros, tesis doctorales, congresos, informes, etc. También incluye vídeos. Cubre más de 160 **materias de todas las áreas**, entre otras: economía y empresa, derecho, ciencias sociales, humanidades, periodismo, psicología, tecnología, informática, etc. Incluye **tesis doctorales** con el texto completo.

Además de Abi/Inform, Proquest Central contiene diversas **bases de datos sobre contabilidad y negocios, revistas, etc.**



El **manual de uso** está en español y es común para todas las bases de datos del proveedor, Proquest.

ProQuest Central	
ABI/INFORM Collection: Economía y negocios, gestión y comercio	ABI/INFORM Dateline
	ABI/INFORM Global
	ABI/INFORM Trade & Industry
Accounting, Tax & Banking Collection (1971-actualidad)	
Asian & European Business Collection (1971-actualidad)	
Ebrary e-books: Textos completos, textos de cátedra, libros, artículos, investigaciones científicas y tesis doctorales de todas las disciplinas académicas	
Periodical Index Online: Base de datos referencial de artículos de revistas que se han publicado en arte, humanidades y ciencias sociales a lo largo de más de 300 años. Enlaza con las revistas a texto completo incluidas en Periodicals Archive Online	

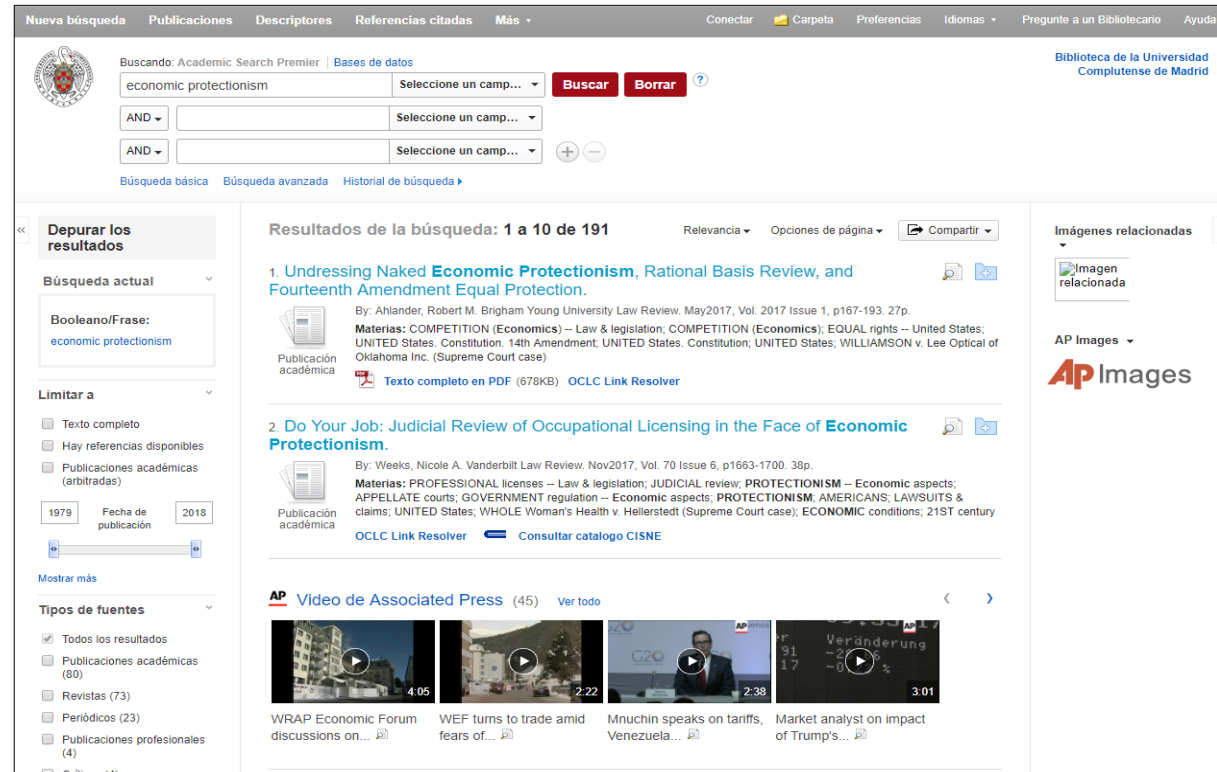
## Academic Search Premier

referencia a **texto completo** documentos de **ciencias sociales**. Además de **economía**, por tanto, encontraremos publicaciones de **derecho**, **sociología**, **política**, etc. Contiene unas 4.600 revistas a texto completo y de otras 8.500 proporciona la referencia. La cobertura temporal abarca desde 1975 a la actualidad.



La **interfaz** está disponible en español pero la **ayuda**, que es muy exhaustiva, sólo se proporciona en inglés. Esta base de datos es producida por Ebsco, al igual que Econlit, por lo cual es posible consultarlas ambas de forma simultánea.

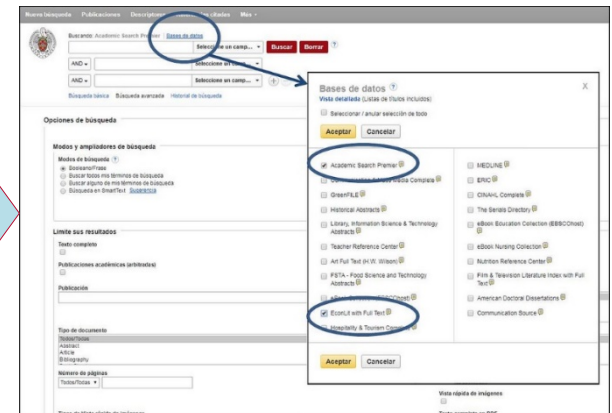
Para ello basta desplegar el botón de "Bases de datos" que aparece justo encima del recuadro de búsqueda, y **seleccionar las bases de datos que se desea consultar**.



The screenshot shows the Academic Search Premier search interface. The search term 'economic protectionism' is entered in the search box. The results page displays two articles:

- 1. Undressing Naked Economic Protectionism, Rational Basis Review, and Fourteenth Amendment Equal Protection.** By: Ahlander, Robert M. Brigham Young University Law Review. May 2017, Vol. 2017 Issue 1, p167-193. 27p. Materias: COMPETITION (Economics) -- Law & legislation; COMPETITION (Economics); EQUAL rights -- United States; UNITED States. Constitution. 14th Amendment; UNITED States. Constitution; UNITED States; WILLIAMSON v. Lee Optical of Oklahoma Inc. (Supreme Court case). [Texto completo en PDF \(678KB\)](#) [OCLC Link Resolver](#)
- 2. Do Your Job: Judicial Review of Occupational Licensing in the Face of Economic Protectionism.** By: Weeks, Nicole A. Vanderbilt Law Review. Nov 2017, Vol. 70 Issue 6, p1663-1700. 38p. Materias: PROFESSIONAL licenses -- Law & legislation; JUDICIAL review; PROTECTIONISM -- Economic aspects; APPELLATE courts; GOVERNMENT regulation -- Economic aspects; PROTECTIONISM; AMERICANS; LAWSUITS & claims; UNITED States; WHOLE Woman's Health v. Hellerstedt (Supreme Court case); ECONOMIC conditions; 21ST century. [OCLC Link Resolver](#) [Consultar catalogo CISNE](#)

Below the articles, there is a section for 'Video de Associated Press (45)' with several video thumbnails and titles like 'WRAP Economic Forum discussions on...', 'WEF turns to trade amid fears of...', 'Mnuchin speaks on tariffs, Venezuela...', and 'Market analyst on impact of Trump's...'.



This close-up screenshot shows the 'Bases de datos' (Databases) selection menu. The 'Bases de datos' button is circled in blue. Below it, a list of databases is displayed, with 'Academic Search Premier' and 'Econlit with Full Text (Economics & Business)' also circled in blue. The 'Aceptar' (Accept) button is visible at the bottom of the menu.

**Dialnet** es un proyecto cooperativo creado en la Universidad de La Rioja que recoge **información científica en lengua española** y que funciona como un **repositorio de acceso abierto** a la literatura científica hispana. Incluye artículos de revistas, libros, capítulos de monografías, tesis doctorales, etc. Con frecuencia las referencias incluyen un resumen y cada vez más el enlace al **texto completo**. La temática es multidisciplinar, aunque con un predominio de las revistas de ciencias humanas, jurídicas y sociales.

Dialnet es el mayor portal bibliográfico de acceso gratuito de literatura científica en español, principalmente artículos.

Permite búsquedas en el **catálogo completo**, y también en los subcatálogos de **revistas, tesis, congresos y autores**.

Hay que **estar registrado** para crear alertas, guardar búsquedas y gestionar listas de referencias.

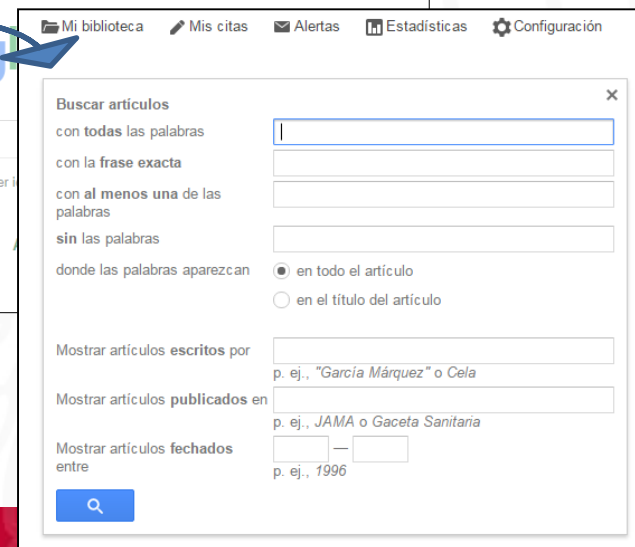
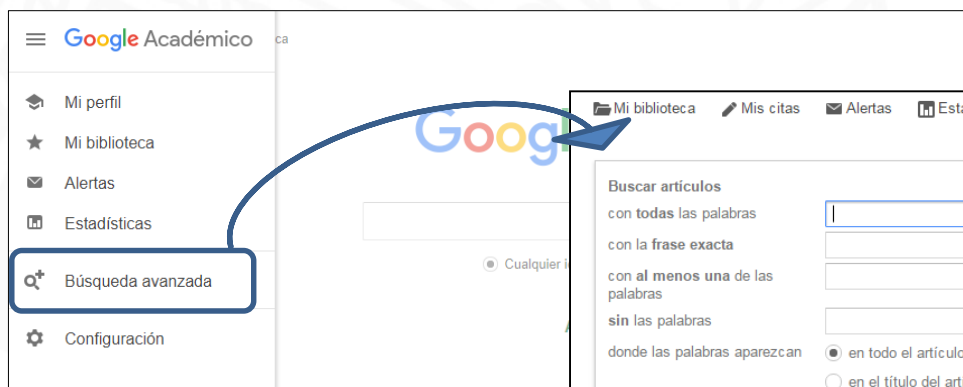
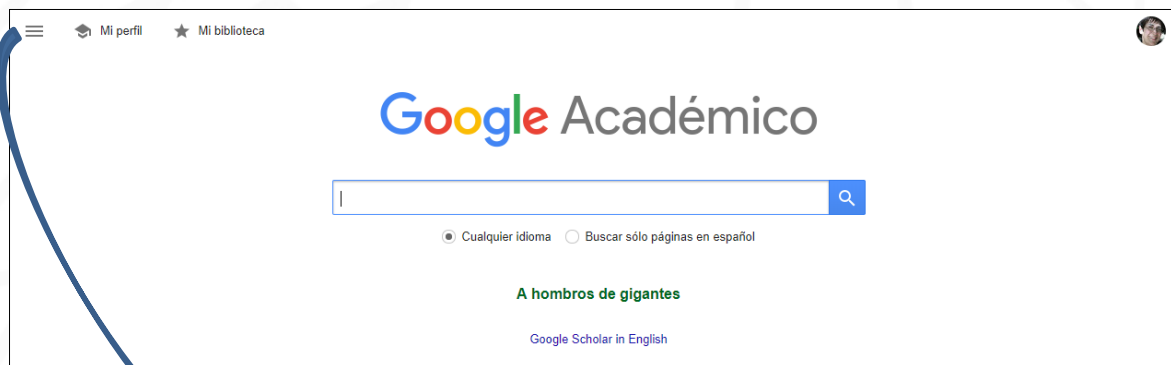
Elaborada por **bibliotecas universitarias españolas** y de América Latina



The screenshot shows the Dialnet Plus website interface. At the top, the logo 'Dialnet plus' is circled in blue. To its right, navigation tabs for 'Buscar', 'Revistas', 'Tesis', 'Congresos', and 'Autores' are also circled in blue. A 'Registrarse' button is visible. On the right side, there is a language dropdown set to 'Español' and a 'Ayuda' link. Below this is a login section with fields for 'Usuario' and 'Contraseña', and a 'Entrar' button. A callout bubble points to the login fields. Below the login section, there are links for 'Olvidó su contraseña' and 'Ventajas de registrarse'. At the bottom of the page, there is a statistics bar showing: REVISTAS 9.790, DOCUMENTOS 5.228.512, ALERTAS 30.472.169, USUARIOS 1.634.502, and TESIS 47.636. Below the statistics, there are sections for 'Dialnet plus' (with a link to discover advantages), 'Inclusión de contenidos en Dialnet' (with links for authors and editors), 'Noticias' (with two news items dated 19/04/2016 and 19/01/2015), and 'Colaboradores' (listing collaborating institutions and authors). A callout bubble points to the 'Colaboradores' section. At the bottom right, there is a section for 'Últimas incorporaciones' with links for 'Revistas', 'Libros', and 'Artículos'.



Google académico no es un buscador general sino que se restringe al **ámbito académico**. Cubre todas las materias y recopila todo tipo de fuentes. Localiza documentos académicos completos, resúmenes y citas. Permite crear **alertas** y permite elegir el **gestor bibliográfico** por defecto y el idioma de la interfaz. Dispone de la modalidad de **búsqueda básica y avanzada**.



Tutorial

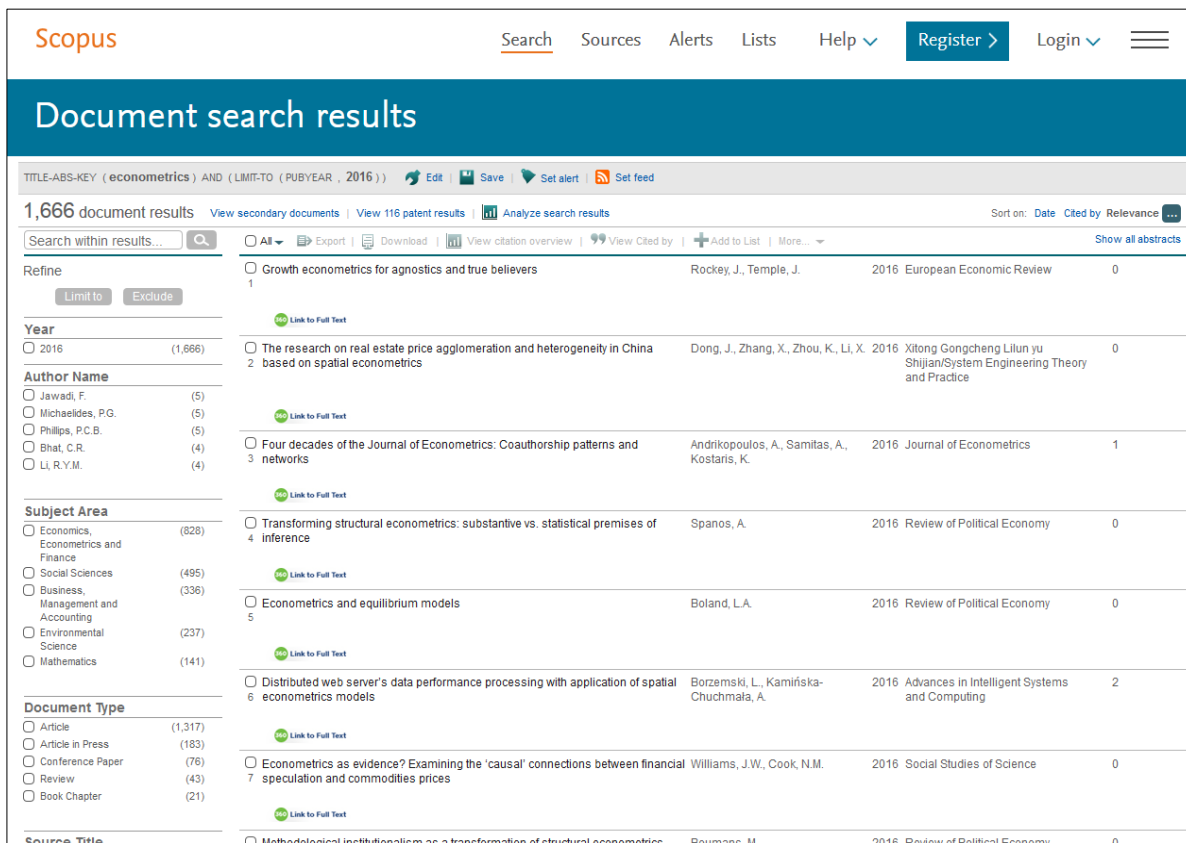


**Scopus** es la mayor **base de datos de referencias y resúmenes de publicaciones científicas**. Cuenta con herramientas que permiten analizar la investigación académica en **todas las áreas del conocimiento** y en varios idiomas, con predominio del inglés. Incluye el contenido de más de 5000 editores y 105 países diferentes, por lo que proporciona un **panorama de la investigación académica más amplio y diversificado** que su principal competidora, **WOS**. Con Scopus podemos **conocer la literatura publicada sobre un tema determinado o lo que ha publicado un autor determinado junto con las citas que han recibido sus trabajos**.

Para facilitar su manejo proporciona una extensa sección de ayuda accesible desde el recurso y hay disponibles numerosos **tutoriales**.



Además, la Fecyt realiza regularmente **sesiones formativas** tanto de Scopus como de la WOS.



Scopus Search Sources Alerts Lists Help Register Login

## Document search results

TITLE-ABS-KEY (econometrics) AND (LIMIT-TO (PUBYEAR, 2016))

1,666 document results

Search within results...

Refine	Document	Author	Year	Journal	Cited by
<b>Year</b> <input type="checkbox"/> 2016 (1,666)	1	Rockey, J., Temple, J.	2016	European Economic Review	0
<b>Author Name</b> <input type="checkbox"/> Jawadi, F. (5) <input type="checkbox"/> Michaelides, P.G. (5) <input type="checkbox"/> Philips, P.C.B. (5) <input type="checkbox"/> Bhat, C.R. (4) <input type="checkbox"/> Li, R.Y.M. (4)	2	Dong, J., Zhang, X., Zhou, K., Li, X.	2016	Xitong Gongcheng Lilun yu Shijian/System Engineering Theory and Practice	0
<b>Subject Area</b> <input type="checkbox"/> Economics, Econometrics and Finance (828) <input type="checkbox"/> Social Sciences (495) <input type="checkbox"/> Business, Management and Accounting (336) <input type="checkbox"/> Environmental Science (237) <input type="checkbox"/> Mathematics (141)	3	Andrikopoulos, A., Samitas, A., Kostaris, K.	2016	Journal of Economics	1
<b>Document Type</b> <input type="checkbox"/> Article (1,317) <input type="checkbox"/> Article in Press (183) <input type="checkbox"/> Conference Paper (76) <input type="checkbox"/> Review (43) <input type="checkbox"/> Book Chapter (21)	4	Spanos, A.	2016	Review of Political Economy	0
<b>Source Title</b> <input type="checkbox"/> Methodological institutionalism as a transformation of structural econometrics... Roumans, M. (2016) Review of Political Economy	5	Boland, L.A.	2016	Review of Political Economy	0
	6	Borzemski, L., Kamińska-Chuchmala, A.	2016	Advances in Intelligent Systems and Computing	2
	7	Williams, J.W., Cook, N.M.	2016	Social Studies of Science	0

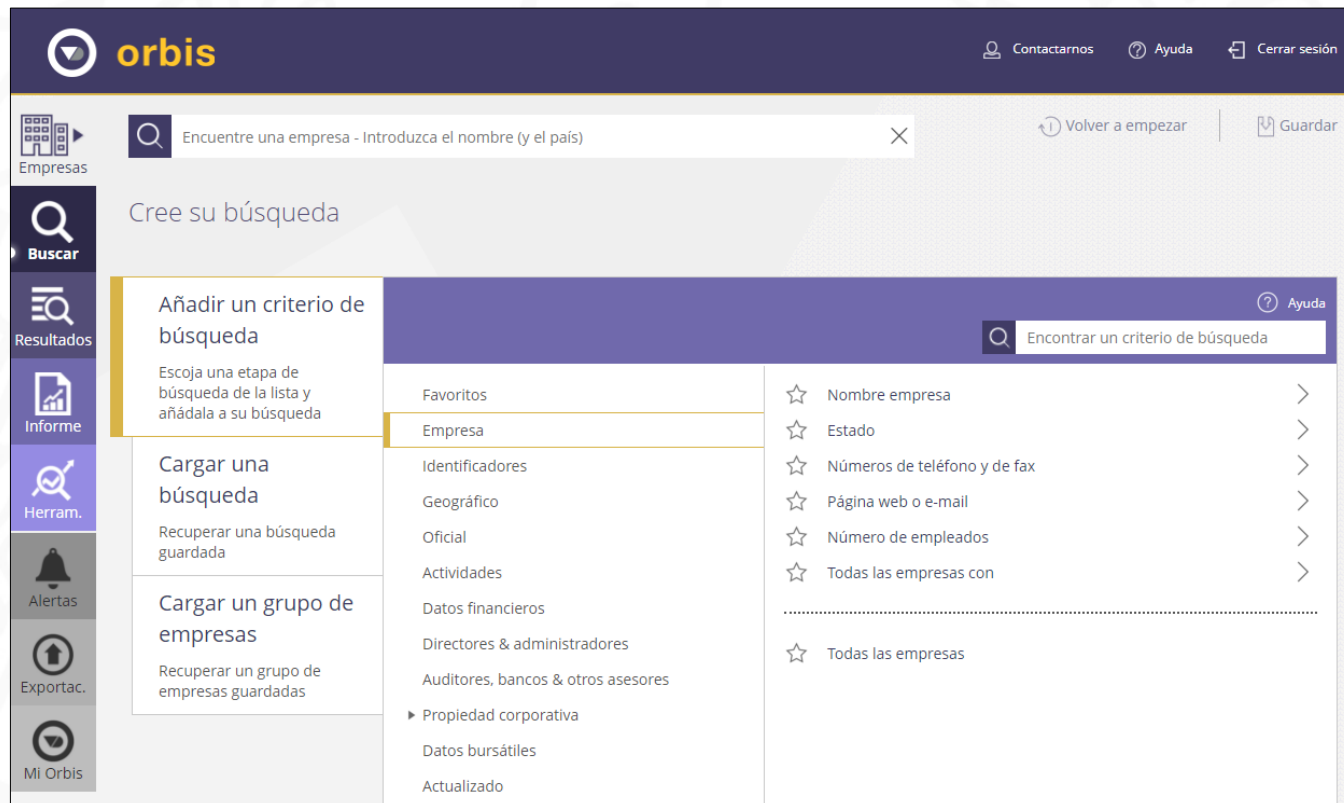
# Bases de datos estadísticas



**Orbis** contiene información detallada de un elevado número de **empresas de todo el mundo**, sobre diferentes aspectos: financieros, indicadores y *ratings*, directivos y contactos. Permite buscar por cada empresa individualmente, así como encontrar perfiles de empresas concretas y realizar el análisis de los mismos con el objetivo de **hacer análisis financieros, detectar tendencias, crear gráficos con los datos, crear grupos de comparación, hacer estudios de mercado...** Contiene datos bursátiles, patentes, investigación de mercado, etc.



La **guía del usuario** es muy exhaustiva, lo cual se agradece en una base de datos como ésta, cuyo manejo entraña cierta dificultad.



The screenshot shows the Orbis web application interface. At the top, there is a navigation bar with the Orbis logo, a search bar, and links for 'Contactarnos', 'Ayuda', and 'Cerrar sesión'. Below the search bar, there is a section titled 'Cree su búsqueda' (Create your search) with a search input field and a 'Buscar' button. To the left of the main content area is a sidebar with navigation options: 'Empresas', 'Buscar', 'Resultados', 'Informe', 'Herram.', 'Alertas', 'Exportac.', and 'Mi Orbis'. The main content area is divided into two columns. The left column has three sections: 'Añadir un criterio de búsqueda' (Add a search criterion), 'Cargar una búsqueda' (Load a search), and 'Cargar un grupo de empresas' (Load a group of companies). The right column is a list of search criteria, each with a star icon and a right-pointing arrow. The criteria listed are: 'Nombre empresa', 'Estado', 'Números de teléfono y de fax', 'Página web o e-mail', 'Número de empleados', 'Todas las empresas con', 'Todas las empresas', 'Favoritos', 'Empresa', 'Identificadores', 'Geográfico', 'Oficial', 'Actividades', 'Datos financieros', 'Directores & administradores', 'Auditores, bancos & otros asesores', 'Propiedad corporativa', 'Datos bursátiles', and 'Actualizado'.

**Marketline** es un servicio de información con **datos financieros de países, mercados, empresas y sectores** de consumo.

Recoge:

+ de **8.000 Perfiles de industrias**. Incluye un análisis exhaustivo de las 5 fuerzas de Porter.

+ de **100.000 Perfiles de empresas**. Con más de 12.000 análisis DAFO, incluyendo más de 25.000 informes financieros, hojas de balance y ratios en cada perfil de compañía.

+ de **600 Casos de estudio**.

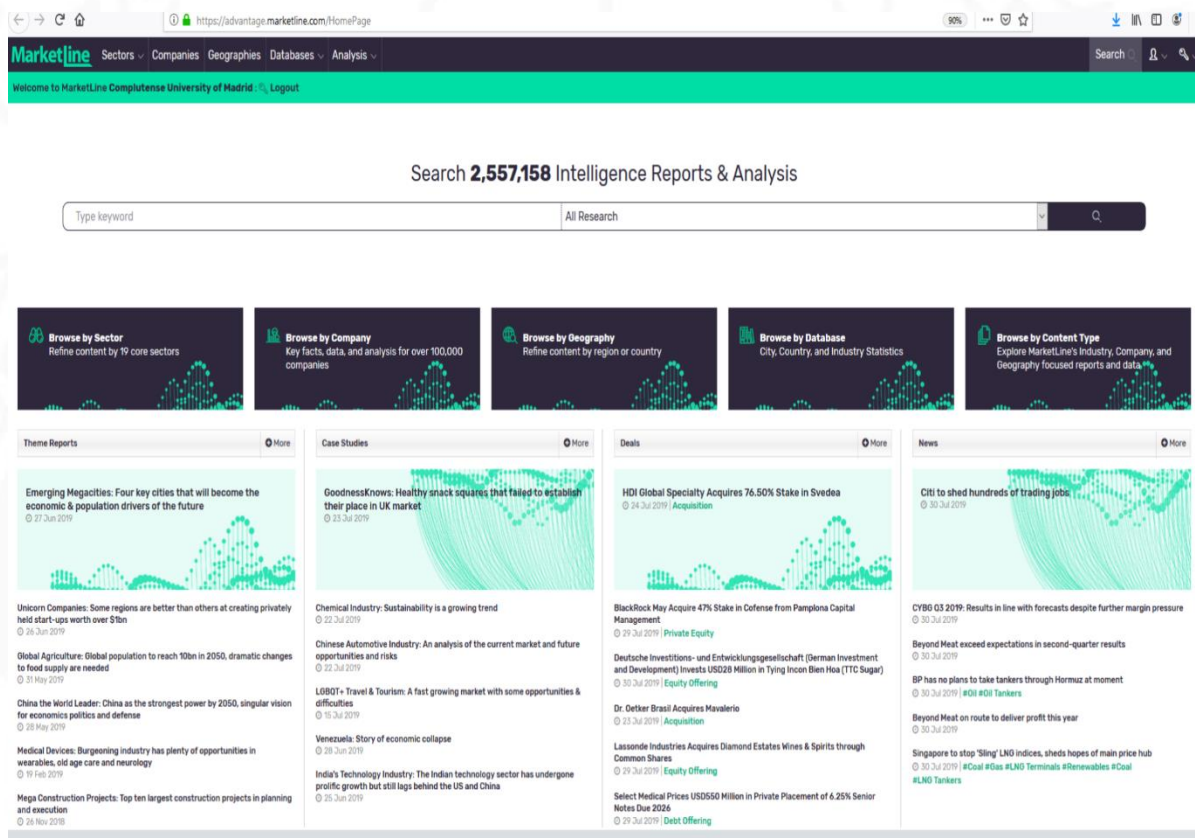
+ de **1.500.000 Noticias de empresas**.

+ de **650.000 Acuerdos financieros**.

+ de **180 Análisis de ciudades**. Con el análisis PEST (Político, Económico y Social) de las principales ciudades del mundo, que incluye un desglose del entorno de negocios, viajes y turismo, construcción y bienes y, finalmente, los sectores minoristas de la empresa en cuestión.

**Perfiles de Países**. Incluye un análisis exhaustivo PESTLE (Político, Económico, Social, Tecnológico, Legal y del Medioambiente)

## GUÍA DE USO



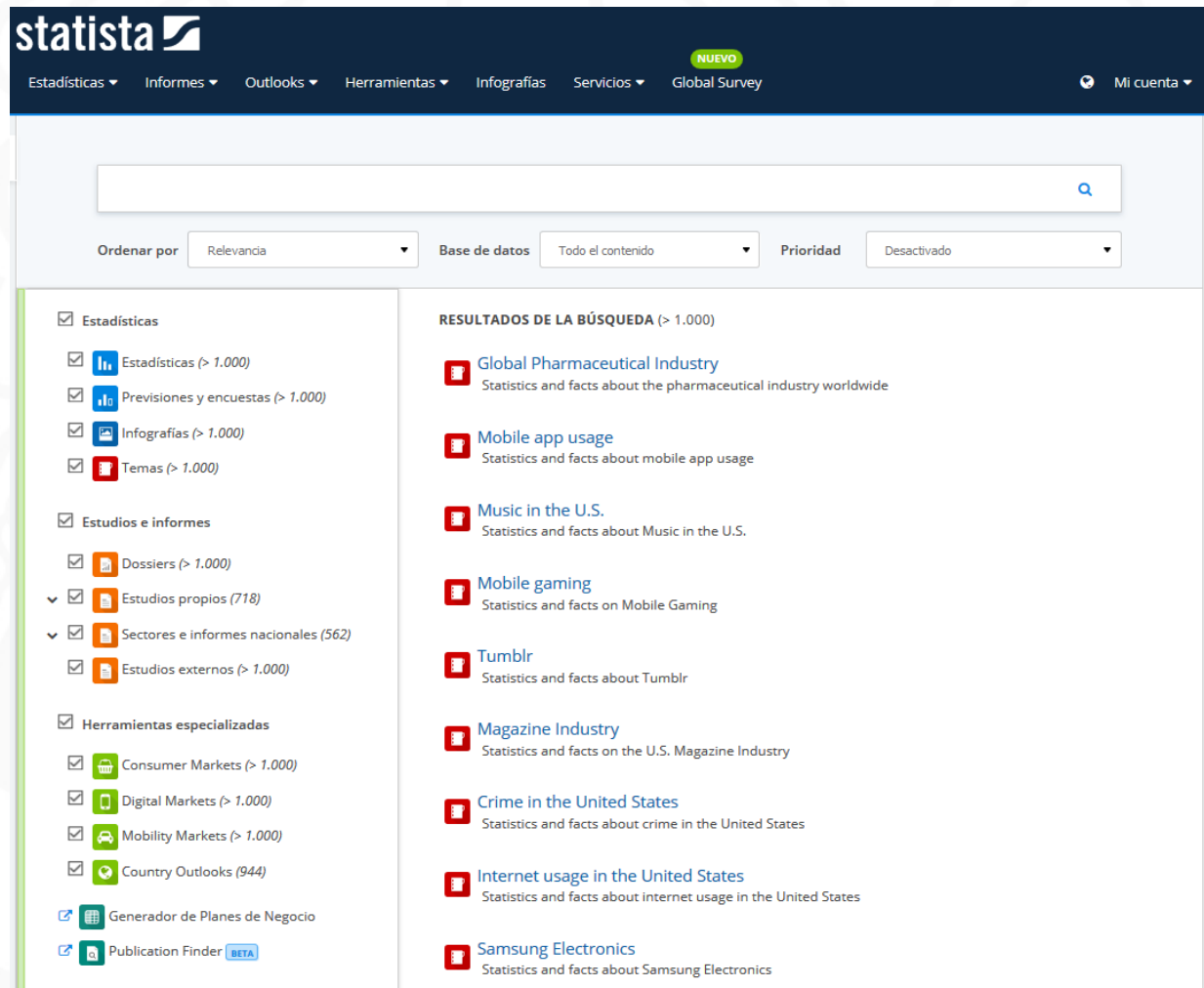
The screenshot shows the Marketline website interface. At the top, there is a navigation bar with 'Marketline' and menu items: Sectors, Companies, Geographies, Databases, and Analysis. A search bar is located on the right. Below the navigation bar, a green banner displays 'Welcome to MarketLine Complutense University of Madrid. Logout'. The main content area features a search bar with the text 'Search 2,557,158 Intelligence Reports & Analysis'. Below the search bar, there are five navigation cards: 'Browse by Sector', 'Browse by Company', 'Browse by Geography', 'Browse by Database', and 'Browse by Content Type'. The bottom section displays a grid of report thumbnails under categories: Theme Reports, Case Studies, Deals, and News. Each thumbnail includes a title, a brief description, and a date.

[Statista](#) es un portal estadístico internacional que recopila datos sobre más de 80.000 temas, procedentes de más de 22.500 fuentes, dando acceso a más de un millón y medio de estadísticas, previsiones, estudios de mercado, encuestas de opinión y demográficas, dossiers, informes e infografías.

Características:

- Interfaz también [en español](#)
- Gráficos y tablas se pueden usar para trabajos académicos sin problemas de derechos de autor
- Utiliza información y fuentes de confianza, y las enlaza por si se quiere profundizar en algún aspecto
- Estadísticas de diverso origen e índole mostradas con el mismo formato
- Posibilidad de descarga de los datos y los gráficos en varios formatos (PowerPoint, Excel, PDF, PNG)
- Se puede cambiar la forma en que se muestran los datos (tabla, gráfico de barras, gráficos de líneas,...)
- Citación automática

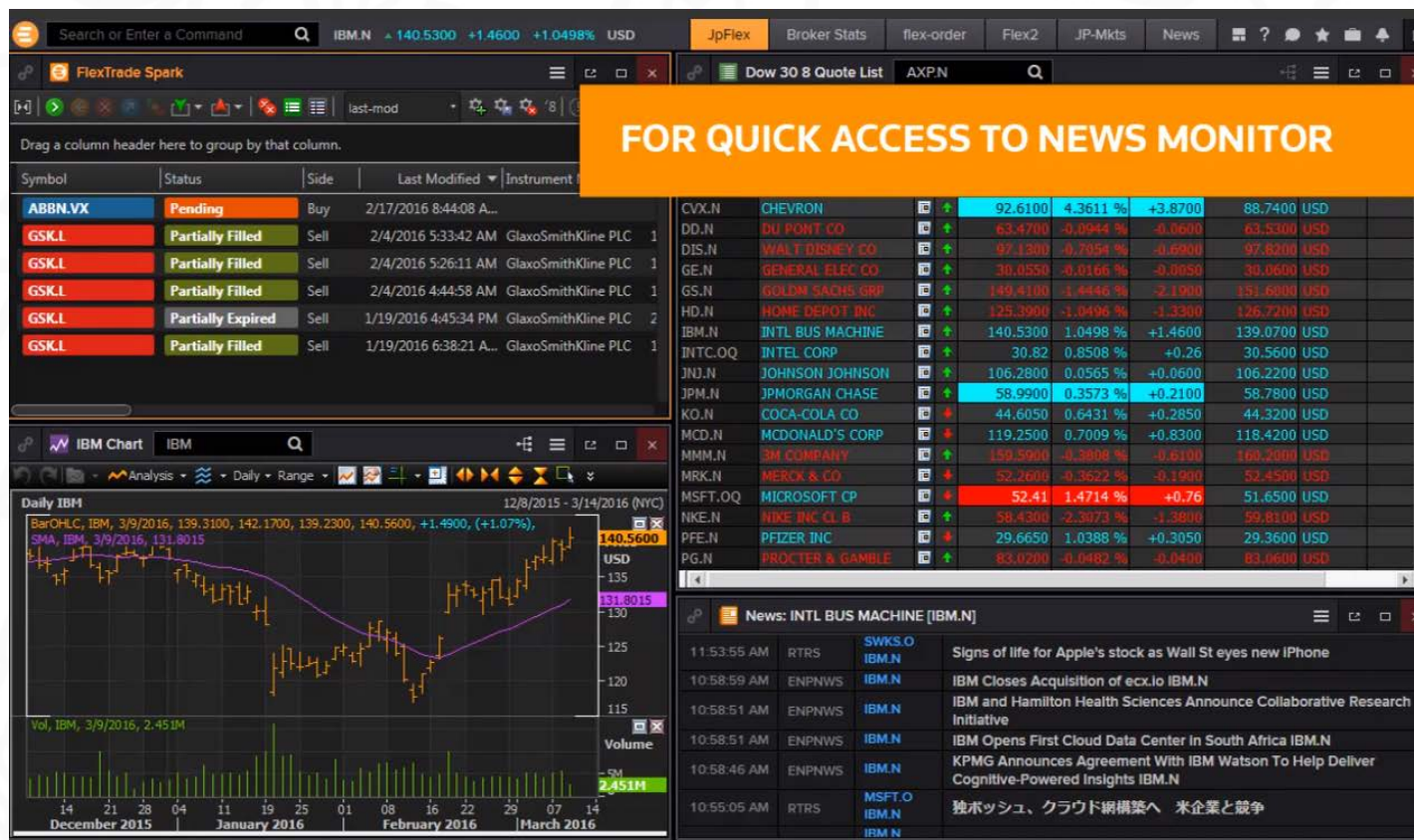
## [Tutoriales](#)



The screenshot displays the Statista website interface. At the top, there is a navigation bar with the Statista logo and a 'NUEVO' (New) badge. The navigation menu includes: Estadísticas, Informes, Outlooks, Herramientas, Infografías, Servicios, Global Survey, and Mi cuenta. Below the navigation bar is a search bar with a magnifying glass icon. Underneath the search bar are filters for 'Ordenar por' (Sorted by) set to 'Relevancia' (Relevance), 'Base de datos' (Database) set to 'Todo el contenido' (All content), and 'Prioridad' (Priority) set to 'Desactivado' (Disabled). The main content area is divided into two columns. The left column contains a list of categories with checkboxes and counts: Estadísticas (> 1.000), Previsiones y encuestas (> 1.000), Infografías (> 1.000), Temas (> 1.000), Estudios e informes, Dossiers (> 1.000), Estudios propios (718), Sectores e informes nacionales (562), Estudios externos (> 1.000), Herramientas especializadas, Consumer Markets (> 1.000), Digital Markets (> 1.000), Mobility Markets (> 1.000), Country Outlooks (944), Generador de Planes de Negocio, and Publication Finder (BETA). The right column shows search results under the heading 'RESULTADOS DE LA BÚSQUEDA (> 1.000)'. The results include: Global Pharmaceutical Industry, Mobile app usage, Music in the U.S., Mobile gaming, Tumblr, Magazine Industry, Crime in the United States, Internet usage in the United States, and Samsung Electronics.

**Eikon for students with Datastream** es una base de datos económica financiera y macroeconómica global. Se compone de dos bases de datos distintas: por una parte **Eikon**, una base de datos en tiempo real con más de 400 bolsas y mercados, que cubre el 99% del mercado bursátil. Y por otra **Datastream**, con más de 200 series históricas de indicadores macroeconómicos.

Contiene: acciones, índices bursátiles, divisas, fundamentos empresariales, valores, indicadores económicos clave de 175 países y más de 60 mercados. La cobertura temporal abarca desde 1966.



FOR QUICK ACCESS TO NEWS MONITOR

Tutoriales de uso



No dudes en hacernos llegar tus sugerencias

[buc\\_cee@ucm.es](mailto:buc_cee@ucm.es)

<http://biblioteca.ucm.es/cee>

[@UCM ECONOMICAS](#)

<https://www.facebook.com/Facultad.CEE>



Disfruta de tu biblioteca

Muchas gracias

Equipo de formación de la biblioteca