



UNIVERSIDAD  
COMPLUTENSE  
MADRID

# **TURNITIN**

## **PROGRAMA ANTIPLAGIO**



FACULTAD DE  
ODONTOLOGÍA  
BIBLIOTECA

# TURNITIN : AÑADIR UNA TAREA

- Introducir en el **CAMPUS VIRTUAL** nuestras claves y **AÑADIR UNA TAREA TURNITIN**

The screenshot shows a Moodle course interface. The browser address bar indicates the URL: <https://cv4.ucm.es/moodle/course/view.php?id=45012&notifyeditngon=1>. The course title is "MOOC sobre evaluación de la actividad investigadora". On the left, a navigation menu lists "Tema 1" through "Tema 10". The main content area shows "Tema 1" with a list of activities, including "MOOC sobre evaluación de la actividad investigadora y sexenios". A red circle highlights the button "+ Añade una actividad o un recurso" located below the activity list. The right sidebar contains sections for "ÚLTIMAS NOTICIAS", "EVENTOS PRÓXIMOS", and "ACTIVIDAD RECIENTE".

# TURNITIN : AÑADIR UNA TAREA

The screenshot shows a Moodle course page for 'MOOC sobre evaluación de la act...'. A modal dialog box titled 'Añade una actividad o un recurso' is open, displaying a list of activities and resources. The 'Tarea de Turnitin' option is highlighted with a red arrow. Another red arrow points to the 'Agregar' button at the bottom of the dialog. The background shows the course navigation menu on the left and various widgets on the right, including 'ÚLTIMAS NOTICIAS', 'EVENTOS PRÓXIMOS', and 'ACTIVIDAD RECIENTE'. The browser's address bar shows the URL 'https://cv4.ucm.es/moodle/course/view.php?id=45012&notifieditingon=1'.

ACTIVIDADES

- Base de datos
- BigBlueButtonBN
- Chat
- Consulta
- Cuestionario
- Encuesta
- Encuestas predefinidas
- Foro
- Glosario
- Lección
- Paquete SCORM
- Taller
- Tarea
- Tarea de Turnitin
- Wiki

RECURSOS

Agregar Cancelar

# TURNITIN : CONFIGURAR TAREA

- En la sección **GENERAL** damos nombre a la tarea y un resumen, si queremos. Fijamos el tipo de entrega (archivo/texto), el tamaño máximo de archivo y el número de secciones (de 1 a 5).

The screenshot shows the Moodle Turnitin task configuration interface. The 'General' tab is selected and circled in red. The form includes the following fields:

- Nombre de la Tarea de Turnitin\***: DAR NOMBRE A LA TAREA
- Resumen**: SI QUEREMOS PONEMOS UN RESUMEN
- Muestra la descripción en la página del curso**:
- Tipo de entrega\***: Archivo subido
- Número de secciones**: 1
- Tamaño máximo del archivo**: 40MB
- ¿Permitir la entrega de cualquier tipo de archivo?**: No
- Mostrar los reportes de**: Si

# CONFIGURAR TAREA: CALIFICACIÓN

- En la sección **CALIFICACIÓN** se puede elegir entre alguna escala o usar puntuación, la categoría y la nota para aprobar.

The screenshot shows the Moodle Turnitin task configuration interface. The 'Calificación' section is highlighted with a red circle. The configuration includes the following fields:

- Visualización de notas:** Mostrar notas en modo de fracción (por ejemplo 89/100)
- Actualizar las notas/calificaciones automáticamente:** No, prefiero actualizar la puntuación de originalidad y las notas manualmente
- Calificación:**
  - Tipo: Puntuación
  - Escala: Acta
  - Puntuación máxima: 10
  - Categoría de calificación: Sin categorizar
  - Calificación para aprobar: 5
- Sección del ejercicio 1:**
  - Nombre: Sección 1
  - Fecha de inicio: 27 abril 2017 12:42
  - Fecha límite de entrega: 4 mayo 2017 12:42
  - Fecha de publicación: 4 mayo 2017 12:42
  - Marcas máx.: 100

# CONFIGURAR TAREA: FECHAS DE ENTREGA

- Para cada **SECCIÓN** se pueden establecer las correspondientes fechas de entrega. Dichas fechas indican cuándo se hacen visibles las calificaciones a los estudiantes.

CVUCM-Moodle29 Español - Internacional (es) MARIA BELEN GARCIA COLLANTES

Calificación para aprobar 5

Sección del ejercicio 1

Nombre\* prueba

Fecha de inicio 27 abril 2017 12 42

Fecha limite de entrega 4 mayo 2017 12 42

Fecha de publicación 4 mayo 2017 12 42

Marcas máx. 100

► Opciones de Informes de Originalidad

► Opciones de GradeMark

► Ajustes comunes del módulo

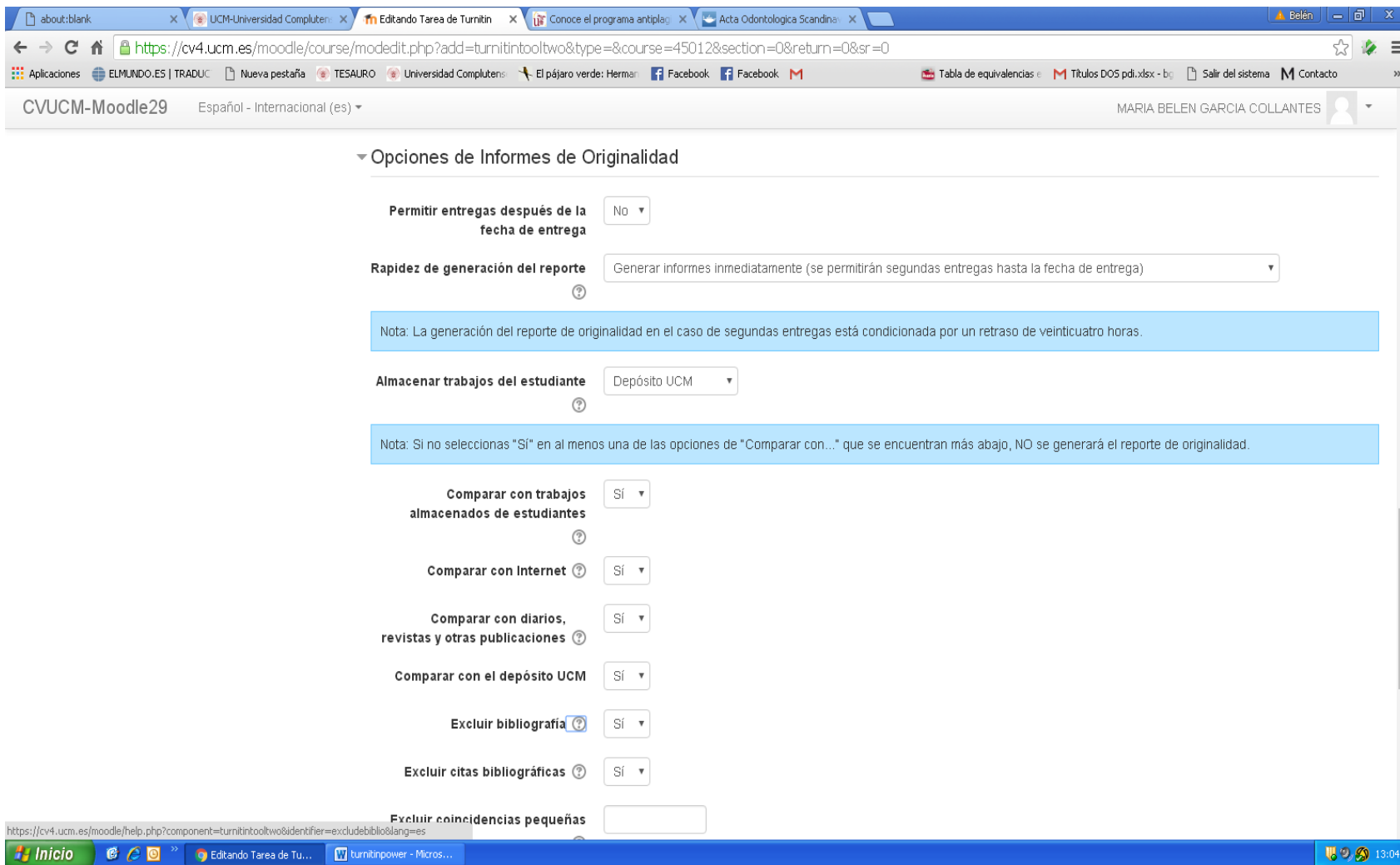
► Restricciones de acceso

Guardar cambios y regresar al curso Guardar cambios y mostrar Cancelar

# TURNITIN : INFORME DE ORIGINALIDAD

- **OPCIONES DE INFORME DE ORIGINALIDAD:** Nos permite configurar como ha de comportarse Turnitin.
- **Se puede elegir que las entregas no se almacenen en ningún repositorio, que se guarden en el repositorio de Turnitin o en uno específico para la UCM (por defecto).**
- **Puedes elegir con que comparar (con Internet, con trabajos de estudiantes, con el depósito UCM..) y si se deben excluir citas bibliográficas o coincidencias pequeñas)**

# OPCIONES DE INFORME DE ORIGINALIDAD



The screenshot shows a web browser window with the URL <https://cv4.ucm.es/moodle/course/modedit.php?add=turnitintooltwo&type=8&course=45012&section=0&return=0&sr=0>. The page title is "CVUCM-Moodle29" and the user is "MARIA BELEN GARCIA COLLANTES".

**Opciones de Informes de Originalidad**

**Permitir entregas después de la fecha de entrega** No ▾

**Rapidez de generación del reporte** Generar informes inmediatamente (se permitirán segundas entregas hasta la fecha de entrega) ▾

Nota: La generación del reporte de originalidad en el caso de segundas entregas está condicionada por un retraso de veinticuatro horas.

**Almacenar trabajos del estudiante** Depósito UCM ▾

Nota: Si no seleccionas "Sí" en al menos una de las opciones de "Comparar con..." que se encuentran más abajo, NO se generará el reporte de originalidad.

**Comparar con trabajos almacenados de estudiantes** Sí ▾

**Comparar con Internet** Sí ▾

**Comparar con diarios, revistas y otras publicaciones** Sí ▾

**Comparar con el depósito UCM** Sí ▾

**Excluir bibliografía** Sí ▾

**Excluir citas bibliográficas** Sí ▾

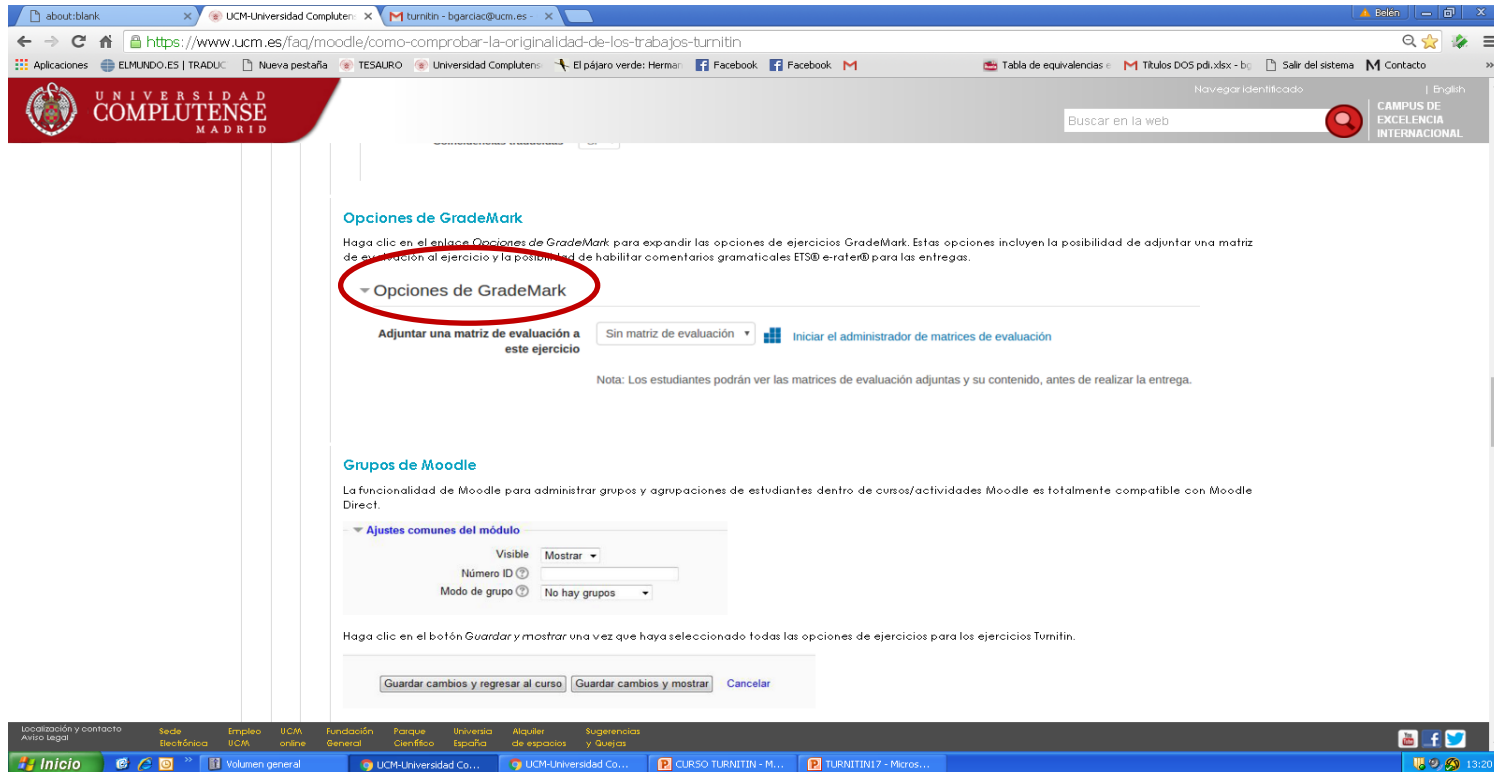
**Excluir coincidencias pequeñas**

Footer: Inicio, Editando Tarea de Tu..., turnitinpower - Micros..., 13:04



# GRADEMARK: LA HERRAMIENTA DE CALIFICACIÓN

Puede pinchar en las **Opciones de GradeMark** para expandir las opciones de ejercicios GradeMark. Estas opciones incluyen la posibilidad de adjuntar una matriz de evaluación al ejercicio y la posibilidad de habilitar comentarios gramaticales ETS® e-rater® para las entregas.



The screenshot shows a web browser window displaying the Moodle GradeMark options page. The page title is "Opciones de GradeMark". The main content area contains the following text: "Haga clic en el enlace Opciones de GradeMark para expandir las opciones de ejercicios GradeMark. Estas opciones incluyen la posibilidad de adjuntar una matriz de evaluación al ejercicio y la posibilidad de habilitar comentarios gramaticales ETS® e-rater® para las entregas." Below this text is a dropdown menu labeled "Opciones de GradeMark" which is circled in red. Underneath the dropdown, there is a section titled "Adjuntar una matriz de evaluación a este ejercicio" with a dropdown menu set to "Sin matriz de evaluación" and a button "Iniciar el administrador de matrices de evaluación". A note below states: "Nota: Los estudiantes podrán ver las matrices de evaluación adjuntas y su contenido, antes de realizar la entrega." Below this is a section titled "Grupos de Moodle" with the text: "La funcionalidad de Moodle para administrar grupos y agrupaciones de estudiantes dentro de cursos/actividades Moodle es totalmente compatible con Moodle Direct." Underneath is a section titled "Ajustes comunes del módulo" with a dropdown menu set to "Mostrar" and a "Número ID" field. Below this is a section titled "Haga clic en el botón Guardar y mostrar una vez que haya seleccionado todas las opciones de ejercicios para los ejercicios Turnitin." At the bottom of the page are three buttons: "Guardar cambios y regresar al curso", "Guardar cambios y mostrar", and "Cancelar". The browser's address bar shows the URL "https://www.ucm.es/faq/moodle/como-comprobar-la-originalidad-de-los-trabajos-turnitin". The browser's taskbar at the bottom shows several open applications, including "Inicio", "Volumen general", "UCM-Universidad Co...", "CURSO TURNITIN - M...", and "TURNITIN17 - Micros...".

# TURNITIN: PROGRAMA ANTIPLAGIO

El resto de **secciones** nos sonará ya:

- Ajustes comunes del módulo (visibilidad y grupos)
- Restricciones de acceso

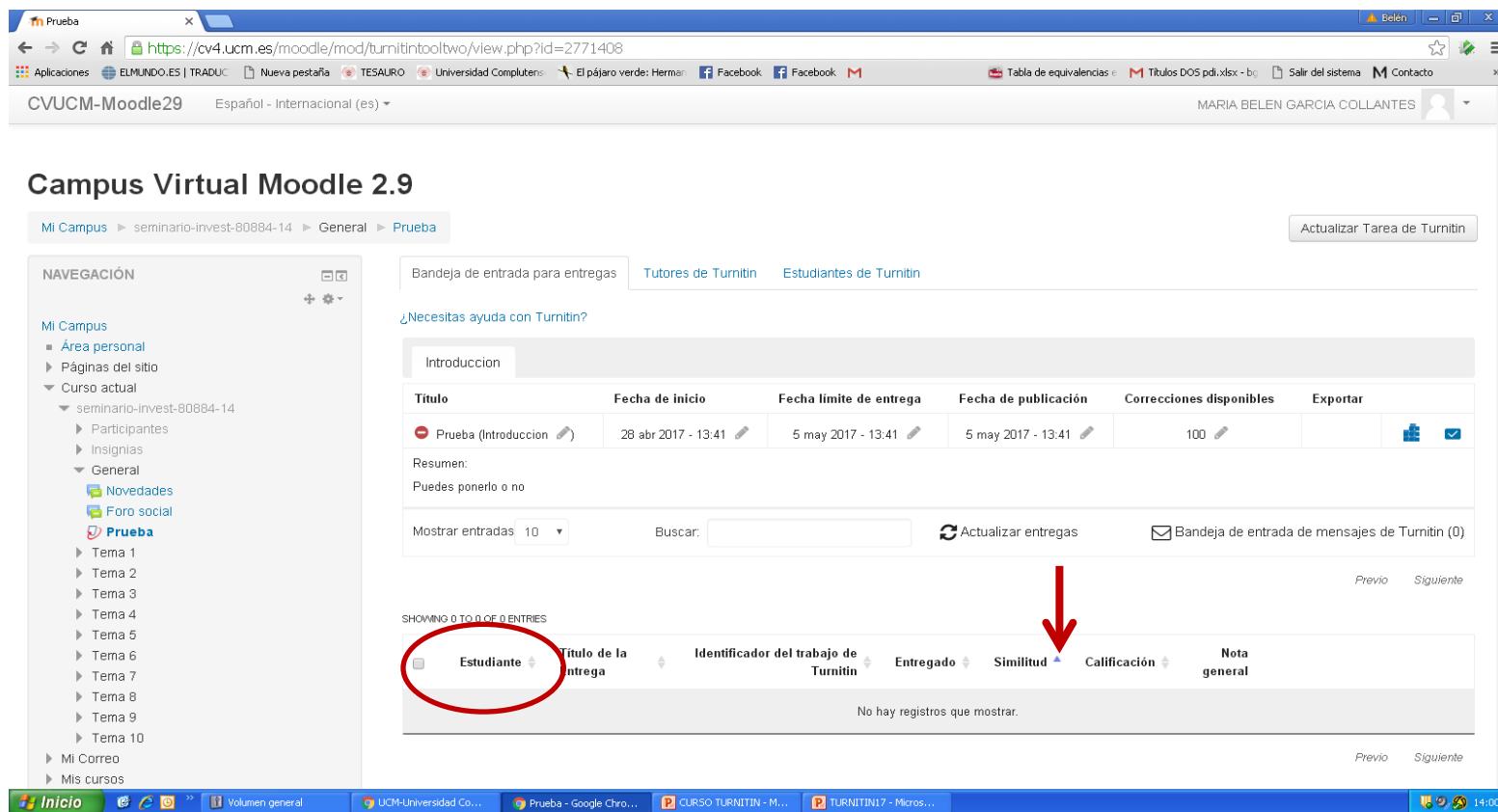
Guardando los ajustes se crea la tarea del curso

# TURNITIN: PROGRAMA ANTIPLAGIO

- Por cada entrega podemos acceder al informe de originalidad y calificarla.
- Pulsando en el **porcentaje de similitud** accedemos al informe de originalidad.
- Se muestra el **documento con textos resaltados**, que son en los que se encuentran similitudes y llevan un número de fuente asociado. Pulsando en el número se muestra un recuadro con las coincidencias encontradas.

# TURNITIN: BANDEJA DE ENTRADA PARA ENTREGAS

- El profesor/a llega a la **Bandeja de entrada para entregas** pulsando sobre la tarea. Es donde estarán todas las entregas realizadas. Se pueden ver los datos generales de la tarea. Debajo está la lista de estudiantes y entregas.



CVUCM-Moodle29 Español - Internacional (es) MARIA BELEN GARCIA COLLANTES

## Campus Virtual Moodle 2.9

Mi Campus > seminario-invest-80884-14 > General > Prueba Actualizar Tarea de Turnitin

Bandeja de entrada para entregas Tutores de Turnitin Estudiantes de Turnitin

¿Necesitas ayuda con Turnitin?

Introducción

Título	Fecha de inicio	Fecha límite de entrega	Fecha de publicación	Correcciones disponibles	Exportar
Prueba (Introducción)	28 abr 2017 - 13:41	5 may 2017 - 13:41	5 may 2017 - 13:41	100	

Resumen:  
Puedes ponerlo o no

Mostrar entradas: 10  Actualizar entregas Bandeja de entrada de mensajes de Turnitin (0)

SHOWING 0 TO 0 OF 0 ENTRIES

<input type="checkbox"/>	Estudiante	Título de la entrega	Identificador del trabajo de Turnitin	Entregado	Similitud	Calificación	Nota general
No hay registros que mostrar.							

Inicio Volumen general UCM-Universidad Co... Prueba - Google Chro... CURSO TURNITIN - M... TURNITIN17 - Micros... 14:00

# TURNITIN : INFORME DE ORIGINALIDAD

- A la derecha de la ventana hay **grupos de botones** que permiten acceder a la información de originalidad o a las herramientas de corrección y calificación.
- Cada conjunto de botones se corresponde con una capa : **Capa de calificación (Botones azules)** y **capa de similitud (Botones rojos)**.

# TURNITIN : INFORME DE ORIGINALIDAD

The screenshot displays the Turnitin Feedback Studio interface. At the top, the browser address bar shows the URL: <https://ev.turnitin.com/app/carta/es/?lang=es&u=1062870441&o=808908923&s=3>. The page title is "feedback studio" and the user is identified as "MARIA BELEN GARCIA COLLANTES" for the "Cursos 2016-2017" course. The document content includes:

**CURSOS 2016-17**

Desde Septiembre del 2016 hasta Abril del 2017 se han realizado 23 sesiones de formación, los cuales quedan desglosados así:

- Jornada de bienvenida para los alumnos de 1º dentro de la asignatura

Annotations on the right side of the document:

- Quickmarks**: Points to the top right corner of the document area.
- Feedback Summary**: Points to the top right corner of the document area.
- Matriz de evaluación**: Points to the top right corner of the document area.

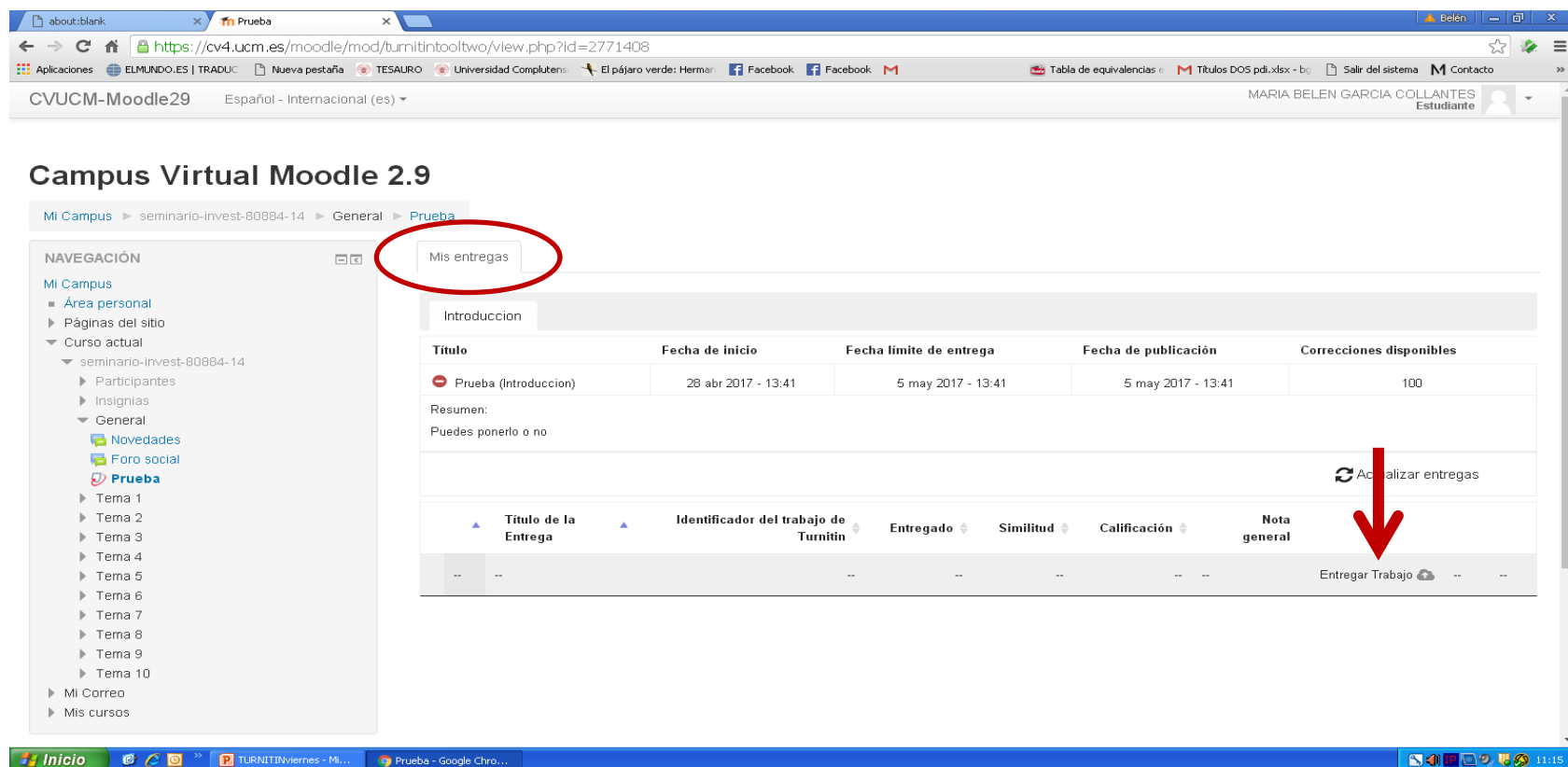
The bottom of the screenshot shows the Turnitin interface footer with "Página: 1 de 3", "Número de palabras: 243", and a "Volver a Turnitin Classic" link. The Windows taskbar at the very bottom shows several open applications, including "TURNITINviernes - Mi...", "gerardoturni viernes...", and "Feedback Studio - Go...".

# TURNITIN : INFORME DE ORIGINALIDAD

The screenshot displays the Turnitin Feedback Studio interface. At the top, a browser window shows the URL <https://ev.turnitin.com/app/carta/es/?lang=es&u=1062870441&o=808908923&s=3>. The main content area shows a document titled "CURSOS 2016-17" with the following text: "Desde Septiembre del 2016 hasta Abril del 2017 se han realizado 23 sesiones de formación, los cuales quedan desglosados así: - Jornada de bienvenida para los alumnos de 1º dentro de la asignatura". The right sidebar contains various icons, including a list of 5 items, a filter icon, and a download icon. Red arrows point to the following elements: "Resumen de coincidencias" (top right), "Todas las fuentes" (middle right), "Filtros y configuración" (bottom right), and "Exclusiones" (bottom right). The footer shows "Página: 1 de 3", "Número de palabras: 243", and "Volver a Turnitin Classic".

# TURNITIN : ESTUDIANTES

Cuando el/la estudiante pulsa en la tarea llega a una ficha **Mis entregas** como ésta, y aquí pinchará en **Entregar trabajo**



CVUCM-Moodle29 Español - Internacional (es) MARIA BELEN GARCIA COLLANTES Estudiante

## Campus Virtual Moodle 2.9

Mi Campus > seminario-invest-80884-14 > General > Prueba

NAVEGACIÓN

- Mi Campus
  - Área personal
  - Páginas del sitio
  - Curso actual
    - seminario-invest-80884-14
      - Participantes
      - Insignias
      - General
        - Novedades
        - Foro social
        - Prueba**
          - Tema 1
          - Tema 2
          - Tema 3
          - Tema 4
          - Tema 5
          - Tema 6
          - Tema 7
          - Tema 8
          - Tema 9
          - Tema 10
        - Mi Correo
        - Mis cursos

Mis entregas

Introduccion

Título	Fecha de inicio	Fecha limite de entrega	Fecha de publicación	Correcciones disponibles
Prueba (Introduccion)	28 abr 2017 - 13:41	5 may 2017 - 13:41	5 may 2017 - 13:41	100

Resumen:  
Puedes ponerlo o no

Actualizar entregas

Título de la Entrega	Identificador del trabajo de Turnitin	Entregado	Similitud	Calificación	Nota general	
--	--	--	--	--	--	Entregar Trabajo



# TURNITIN : ESTUDIANTES

Debe dar un **nombre a la entrega** y confirmar la originalidad del trabajo.

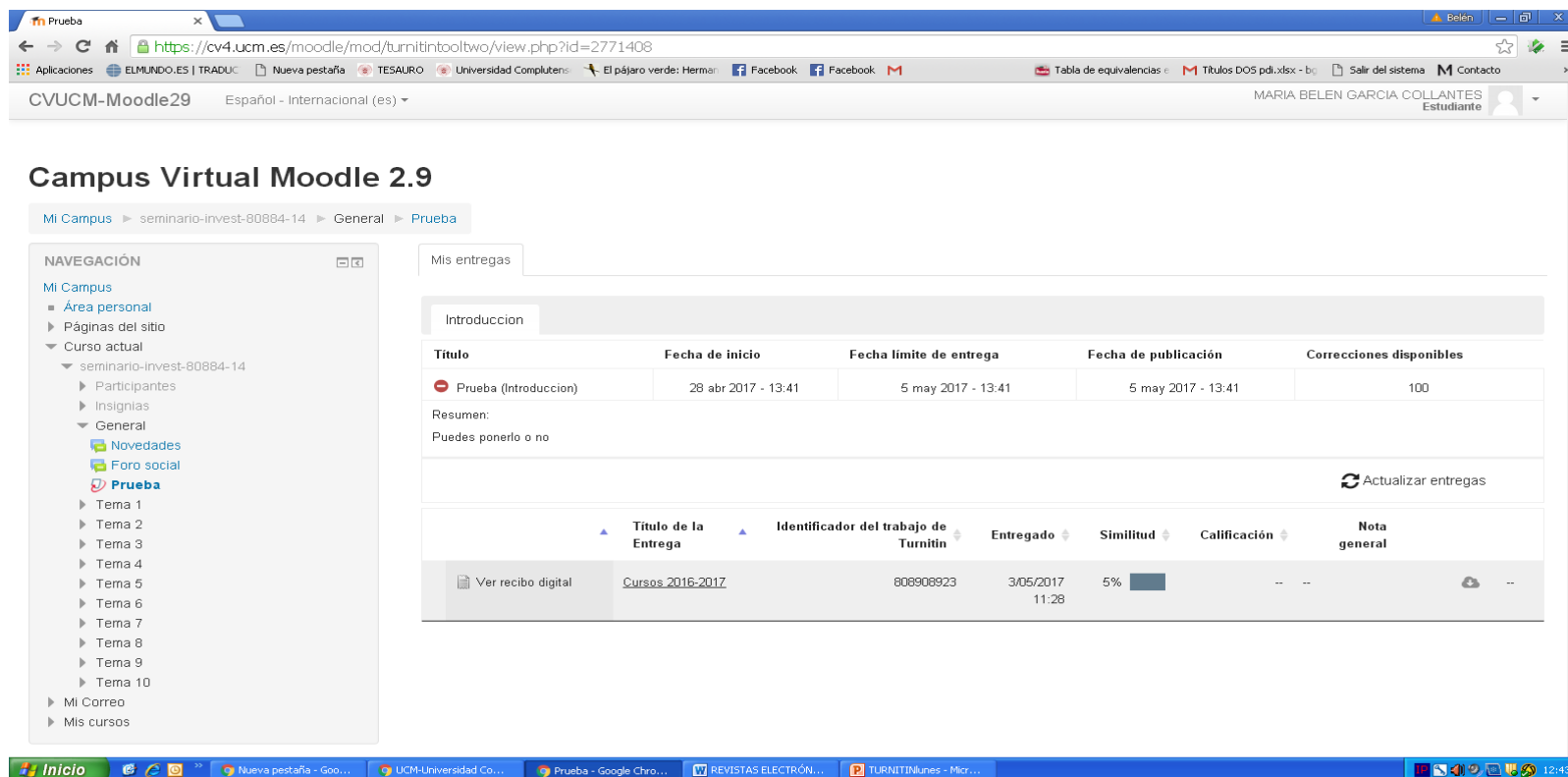
The screenshot shows a web browser window displaying a Moodle Turnitin submission page. The URL is <https://cv4.ucm.es/moodle/mod/turnitintooltwo/view.php?id=2771408>. The page title is "Campus Virtual Moodle 2.9". The user is identified as "MARIA BELEN GARCIA COLLANT Estudiante". The page shows a "Entregar Trabajo" (Submit Work) form with the following fields:

- Título de la Entrega\*** (Title of the Submission): A text input field.
- Texto a Entregar\*** (Text to Submit): A large text area for the work content.
- Confirme la originalidad de sus trabajos. Sus trabajos serán verificados para detectar posible plagio (Confirm the originality of your work. Your work will be verified to detect possible plagiarism).

A red arrow points to the checkbox, indicating that the student must confirm the originality of their work. At the bottom of the form is a button labeled "Agregar entrega" (Add submission).

# TURNITIN : ESTUDIANTES

El estudiante podrá ver el **resultado del análisis de originalidad** y el **porcentaje de similitud**.



The screenshot shows a Moodle interface for a Turnitin submission. The page title is "Campus Virtual Moodle 2.9" and the user is identified as "MARIA BELEN GARCIA COLLANTES Estudiante". The main content area displays a table of submission results for the "Prueba (Introduccion)" activity.

**Mis entregas**

Introduccion

Título	Fecha de inicio	Fecha límite de entrega	Fecha de publicación	Correcciones disponibles
Prueba (Introduccion)	28 abr 2017 - 13:41	5 may 2017 - 13:41	5 may 2017 - 13:41	100

Resumen:  
Puedes ponerlo o no

Actualizar entregas

	Título de la Entrega	Identificador del trabajo de Turnitin	Entregado	Similitud	Calificación	Nota general
Ver recibo digital	Cursos 2016-2017	808908923	3/05/2017 11:28	5%	-- --	--

# TURNITIN : RECIBO DIGITAL DE ENTREGA

Una vez subido el documento aparecerá un **recibo digital de Turnitin** que confirma el envío y muestra información de la entrega. Pulsando en cerrar se cierra el cuadro y se vuelve a **Mis Entregas**.

