



UNIVERSIDAD  
COMPLUTENSE  
MADRID

# Taller de apoyo para Trabajo de Fin de Grado


Curso 2018-2019

Facultad de Ciencias Económicas y Empresariales

## 2ª sesión: Citas y referencias

Elaborar  
trabajo  
académico

Citas  
y  
Bibliografía



- A. Que es el plagio
  - 1) Cuando se realiza plagio
  - 2) Como evitarlo.
- B. Citas y referencias
  - 1) Conceptos básicos
  - 2) Estilos y normas de redacción bibliográficas
- C. Gestores de referencias bibliográficas
  - 1) Que son y para que sirven (video de CI2)
  - 2) Uso del gestor Refworks


Plagiar es “copiar en lo sustancial obras ajenas dándolas por propias” (RAE, 2001).

En España los derechos de autor están protegidos por la [Ley de propiedad intelectual](#)

**La mayoría de los estudiantes piensan que no hacen plagio porque confunden “copiar sin referenciar” con “documentarse”**

## Causas del plagio

- Mala organización y planificación
- Pensar que “Total no se va a notar”
- Mejoraré la calificación...
- Inseguridad
- Desconocimiento del proceso de investigación



## Cometemos plagio cuando:

- Copiamos o compramos una obra y la presentamos como propia.
- Incluimos frases, párrafos o ideas de otros sin citar su procedencia o autor.
- Parafraseamos a un autor sin citarlo.
- Copiar y pegar de otro texto o de Internet.



## Cómo evitarlo:

- Siempre debemos incluir la cita o referencia bibliográfica de todas las fuentes que hayamos consultado.
- Al citar una frase o párrafo hacerlo directamente del original y acreditar la autoridad y fuente mediante una cita o referencia bibliográfica
- Cuando se parafrasee, citar al autor de la fuente
- Tomar notas, desconfiar de la memoria, que suele fallar.

**¿Cómo y cuándo citar?** Se debe citar la autoría siempre que usemos ideas, definiciones, conclusiones o materiales didácticos, cuadros de datos, figuras... que no sean propios. Lo contrario sería **PLAGIO**.

**Tu TFG va a ser sometido a un control de plagio.**

**¿Cuándo no hace falta citar?** Tus propias ideas, argumentos, datos, cálculos o conclusiones y cuando un dato es ampliamente reconocido.

**Ante la duda, cita y consulta a tu tutor**

un  
paso  
más

Cuentas ya con un conjunto de documentación controlada a través de un gestor de referencias y has analizado los documentos relevantes, habiendo elaborado tu composición o síntesis personal. Pero tienes que dar un paso más, porque has de presentar un trabajo académico, o cualquier otro documento que trascienda tu uso personal.

Al redactar tu trabajo es recomendable que utilices y tomes prestada información procedente de los documentos consultados. Esto es usual y recomendable, si se hace de forma honrada y legítima. Para hacer alusión a sus trabajos hacemos uso de las **citas y referencias bibliográficas**.

### ¿POR QUÉ REFERENCIAR?



Para evidenciar las fortalezas y debilidades de tus argumentos

Para demostrar que conoces el campo y que te has tomado en serio la investigación



Para reconocer el trabajo de otras personas que han hecho posible tu estudio

Para ayudar a otros investigadores a encontrar más información sobre la materia



Para evitar el plagio y malas prácticas académicas

Margolles García, Pedro. [Citas bibliográficas para torpes](http://www.neosciencia.com/citas-bibliograficas/), en Neosciencia [Consulta: 29 de julio de 2016]. Disponible en: <http://www.neosciencia.com/citas-bibliograficas/>

Si la información no se puede contrastar, la investigación no será fiable.



## LAS 3 GRANDES REGLAS



SOLO SE CITA  
LO QUE SE LEE



PRIORIDAD A  
FUENTES ACADÉMICAS



ANTE LA  
DUDA CITA

Tres reglas de oro según  
Margolles (2016)

- **Solo se cita lo que se lee:** Nunca incluyas información en tu trabajo que no hayas podido revisar íntegramente. No utilices información procedente de fuentes secundarias a menos que realicen una contribución única en base a la información de la fuente primaria. Acude siempre a la fuente original y comprueba que la información sea válida pues podrías transmitir inconscientemente errores que perjudiquen a otros científicos y a tu investigación.
- **Prioridad a las fuentes académicas:** Siempre que puedas da prioridad a las fuentes de origen académico. La información procedente de estas está contrastada y generalmente es evaluada por un grupo de expertos antes de su publicación.
- **Ante la duda cita:** Más vale ser pecador por exceso que pecador por defecto. Cita cualquier documento que utilices sea cual sea su origen (Vídeos, audios, guías clínicas, conversaciones..). Si no citas estarás cometiendo un plagio, si citas de forma inadecuada lo peor que te puede pasar es que cometas una conducta académicamente incorrecta no tan grave como la primera. Por esta razón, ante la duda cita.

## ACLARANDO CONCEPTOS

### CITAS

Transcripción de una idea procedente de otro trabajo. Se indican en el interior del texto y pueden dividirse en citas textuales y citas por paráfraseo.

### REFERENCIAS


Es el listado de todas las fuentes citadas en el texto que se encuentra incluido al final de un documento.

### BIBLIOGRAFÍA

Es el listado de todas las fuentes consultadas para realizar un trabajo (hayan sido citadas en el texto o no) que se encuentra incluido al final de un documento.



## Citas y bibliografía



- Insertando los documentos utilizados en el texto del trabajo.
- Redactando las referencias según estilo y tipo de documento.
- Ordenando las referencias en la bibliografía final.

## ¿Qué es una cita?

La cita es una alusión, una indicación de que la información incorporada no es original tuya sino que tiene otro origen. Es como un enlace o hipervínculo. Pero el documento de donde procede esa información debe estar identificado en otra parte del texto. Puede efectuarse mediante claves, números, autor-fecha, notas a pie de página o al final del texto, etc., hay diversos métodos.

### **Por ejemplo:**

Otros autores piensan lo contrario (González 2010) Clave autor-fecha.

González (8) sostiene que el método correcto... Numeración consecutiva de las referencias.

Otros autores, como González 32, piensan... Numeración consecutiva de notas anejas.

**Harvard** : Las crisis económicas pueden preverse (Segura Dimarúa, 2014) si...

## Citas textuales

Si queréis citar un texto literalmente, debéis entrecomillarlo y se ha de integrar en el texto mediante frases como:

**Tal y como el autor afirma Ventosa** “ la econometría es una rama de la economía que utiliza métodos estadísticos para estudiar y cuantificar mediante datos reales los fenómenos económicos, brindando así indicios sobre la pertinencia de las teorías científicas elaboradas por los economistas “ **(2006)**.

O se puede intercalar directamente en el texto:

“ la econometría es una rama de la economía que utiliza métodos estadísticos para estudiar y cuantificar mediante datos reales los fenómenos económicos, brindando así indicios sobre la pertinencia de las teorías científicas elaboradas por los economistas “ **(Ventosa, 2006)**.

- Se transcribe textualmente.
- Debe ser breve, de menos de 40 palabras.
- Se inserta en el texto entre comillas.
- La cita (autor, fecha, página) correspondiente se coloca al final, después de las comillas y antes del signo de puntuación.
- Si son 40 palabras o más, se escribe en párrafo aparte sin comillas con letra más pequeña e interlineado simple.

Si omite algo se ponen [...]

La teoría de la mente puede entenderse como un marco teórico cuya existencia se ha dado por supuesta o como una propuesta concreta como la psicología popular, la Teoría-teoría o la Teoría de la simulación. De hecho, para Leudar y Costall (2009, p. 3), la ambigüedad se debe a que:

c  
i  
t  
a

{ Theory of Mind is no longer presented in the textbooks and the research literature as referring to any kind of theory at all, nor even a specific set of theories. ‘Theory of Mind’ is now widely presented as a relatively neutral, uncontroversial ‘construct’, or well-established.

Así, la Teoría de la mente en cuanto que idea se ha convertido en un dogma cuyos supuestos iniciales han pasado a considerarse hechos bien establecidos.

## ¿Qué es una referencia?

Es una descripción de un documento, con los datos necesarios para identificarlo (título, autores, fecha, editorial, formato, códigos, etc.), en lo posible estructurada y normalizada para que un conjunto de varias sea inteligible.

**Referencias:** Es el listado de datos que permite identificar y encontrar **todas las fuentes a las que se cita** en el interior del texto. Se suelen hallar en las últimas secciones de un documento científico. El estilo bibliográfico elegido determinará si se deben incluir estas y/o la bibliografía.

Ejemplo:

Gujarati, D. N. y Porter, D. C. (2011) *Econometria*. 5ª ed. México: McGraw-Hill.

## ¿Qué es una Bibliografía?

Es el listado de datos que permite identificar y encontrar todas las fuentes que se han consultado (ya estén citadas en el texto o no) para realizar la investigación. Al igual que las referencias, se suele encontrar en las últimas secciones de un documento de carácter científico.

### Ejemplo:

Crama, P., Kim, P.H. & Kotha, R. 2018, "Experience and Signaling Value in Technology Licensing Contract Payment Structures", *Academy of Management Journal*, vol. 61, no. 4, pp. 1307.

Dattée, B., Alexy, O. & Autio, E. 2018, "Maneuvering in Poor Visibility: How Firms Play the Ecosystem Game when Uncertainty is High", *Academy of Management Journal*, vol. 61, no. 2, pp. 466.

Fanelli, J.M., Frenkel, R., Rozenwurcel, G. & Fanelli, J.M. 1989, *Deficit fiscal, deuda externa y desequilibrio financiero*, Tesis, Buenos Aires.

FMI, B.d. , *Boletín del FMI : El FMI ofrece libre acceso a su base digital de datos económicos*.

Available: <https://www.imf.org/es/News/Articles/2015/09/28/04/53/sonew012615a> [2018, Oct 9,].

Giudici, A., Reinmoeller, P. & Ravasi, D. 2018, "Open-System Orchestration as a Relational Source of Sensing Capabilities: Evidence from a Venture Association", *Academy of Management Journal*, vol. 61, no. 4, pp. 1369.

**El sistema de citas** es fundamental para distinguir lo propio de lo ajeno. Es un instrumento de claridad intelectual y de construcción respetuosa y comunitaria del conocimiento público y del conocimiento personal.



Hay muchos estilos de formatos disponibles para referenciar las fuentes.

Suelen responder a:

- Tradiciones académicas o ramas de la ciencia.
- Los más potentes están auspiciados por sociedades científicas, pero son muy importantes los manuales de estilo editoriales.

**La Facultad deja libertad de estilo para los TFG**, aunque pone como ejemplo Jel y Harvard por ser usados habitualmente en esta disciplina. Elijas el que elijas, recuerda que debes respetar las normas establecidas y que nunca debes mezclar estilos distintos en el mismo trabajo.

**Usa gestores bibliográficos** que permiten manejar de forma sencilla nuestras referencias bibliográficas, notas a pie de página, insertar citas en el texto, guardar los pdf, etc



La página de [IFLA](#), "Style guides and resources", recoge información en inglés, francés y castellano sobre **diferentes estilos de citación**. Algunas de las **normas más extendidas para citar** son:

- **ISO 690:1987**. Es una norma internacional que establece como elaborar referencias bibliográficas de monografías, partes de monografías, revistas, artículos, normas, patentes... Si lo que necesita es hacer la referencia de un recurso electrónico está la norma **ISO 690-2:1992**.
- **Estilo APA** (de la American Psychology Association) es el que más se utiliza en psicología. Te ofrecemos una síntesis en castellano del profesor Pablo Cazau
- **Estilo MLA** (Modern Language Association)
- **Estilo Chicago** (Chicago Manual of Style). Utilizado en ciencias sociales.
- **Estilo Vancouver** ("Requisitos de uniformidad para manuscritos presentados a revistas biomédicas").

**Estilo Harvard** Suelen conocerse como estilo Harvard pautas bibliográficas, desarrolladas en el mundo anglosajón y muy extendidas hoy en día, a partir de la técnica de citación autor-fecha (técnica Harvard), aunque no hay una fuente normativa unívoca y el British Standard que siguen bastantes guías Harvard es BS ISO 690.

El estilo **Harvard**, o **sistema de autor-fecha**, ofrece normas tanto para insertar citas en el texto como para redactar las referencias bibliográficas al final del mismo, de tal forma que facilita el conocimiento y acceso a las fuentes empleadas y citadas por el autor.

El **estilo Harvard** requiere que elabores una lista final de referencias que incluye, únicamente, los recursos que has utilizado en la preparación del trabajo. Por tanto, todas las citas que hayas intercalado en el texto han de tener su correspondiente referencia en la lista final

Guía [Estilo Harvard. Universidad de Alicante](#) Guía [Estilo Harvard](#) de Anglia Ruskin University

## Pautas generales

- Las referencias se redactan según el tipo del documento referenciado ( artículo de revista en papel, electrónica, libro capítulo de libro, una tesis, una pág. Web...
- Para elaborar la referencia debes tomar los datos del doc. citado. Usar la página en la que aparece el título o portada, no la cubierta del mismo (la parte exterior).
- Sólo debes incluir la edición de la obra (2ª, 3ª, 19ª...) si no es la primera. Si no tiene mención de edición, es porque se trata de una primera edición.
- Para libros con varios autores, deben ser incluidos en el orden en que aparecen en el documento. Sepáralos entre sí por una coma y para vincular los dos últimos una **y**. Si hay más de tres, se indica el nombre del primero y se añade “**y otros**” o “**et al.**”.
- Los documentos de un mismo autor publicados el mismo año los diferenciamos añadiendo a la fecha una letra minúscula consecutiva (1992a, 1992b, 1992c, etc.).
- Si no tiene autores ni entidades responsables, el primer elemento es el título.
- Siempre debemos seguir el mismo sistema de citación. lo que añadamos debe figurar entre corchetes.
- Debemos identificar bien los documentos mediante códigos numéricos como el ISBN, ISSN, DOI.
- Los documentos en línea pueden cambiar, por lo que debemos consignar la localización específica en Internet y la fecha en la que los hemos consultado.

En todo caso, lo importante es que el conjunto de nuestra bibliografía sea homogéneo y coherente



Cómo citar y elaborar referencias bibliográficas

Bienvenida ¿Por qué citar? Introducción Tipos de referencias Enlaces

En este tutorial aprenderás a:

1. Reconocer los elementos que...
2. Utilizar estos elementos para crear una referencia correctamente

*Existen diferentes estilos para citar y elaborar referencias bibliográficas.*

Pregunta a tu profesor cuál es el estilo de referencia más adecuado para tu materia.

Este tutorial te enseñará a elaborar referencias de acuerdo con el estilo de la APA (American Psychological Association) (autor-fecha).

Tutorial "Cómo citar y elaborar referencias bibliográficas". CRUE

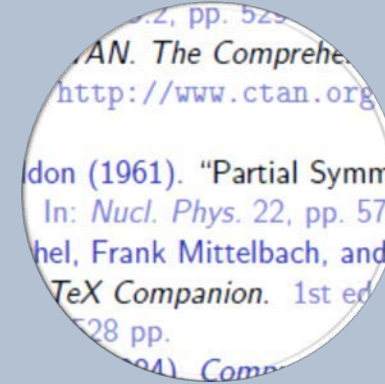
Recomendaciones y ejemplos en **Guía [Estilo Harvard. Universidad de Alicante](#)**



Guardar  
referencias  
organizadamente

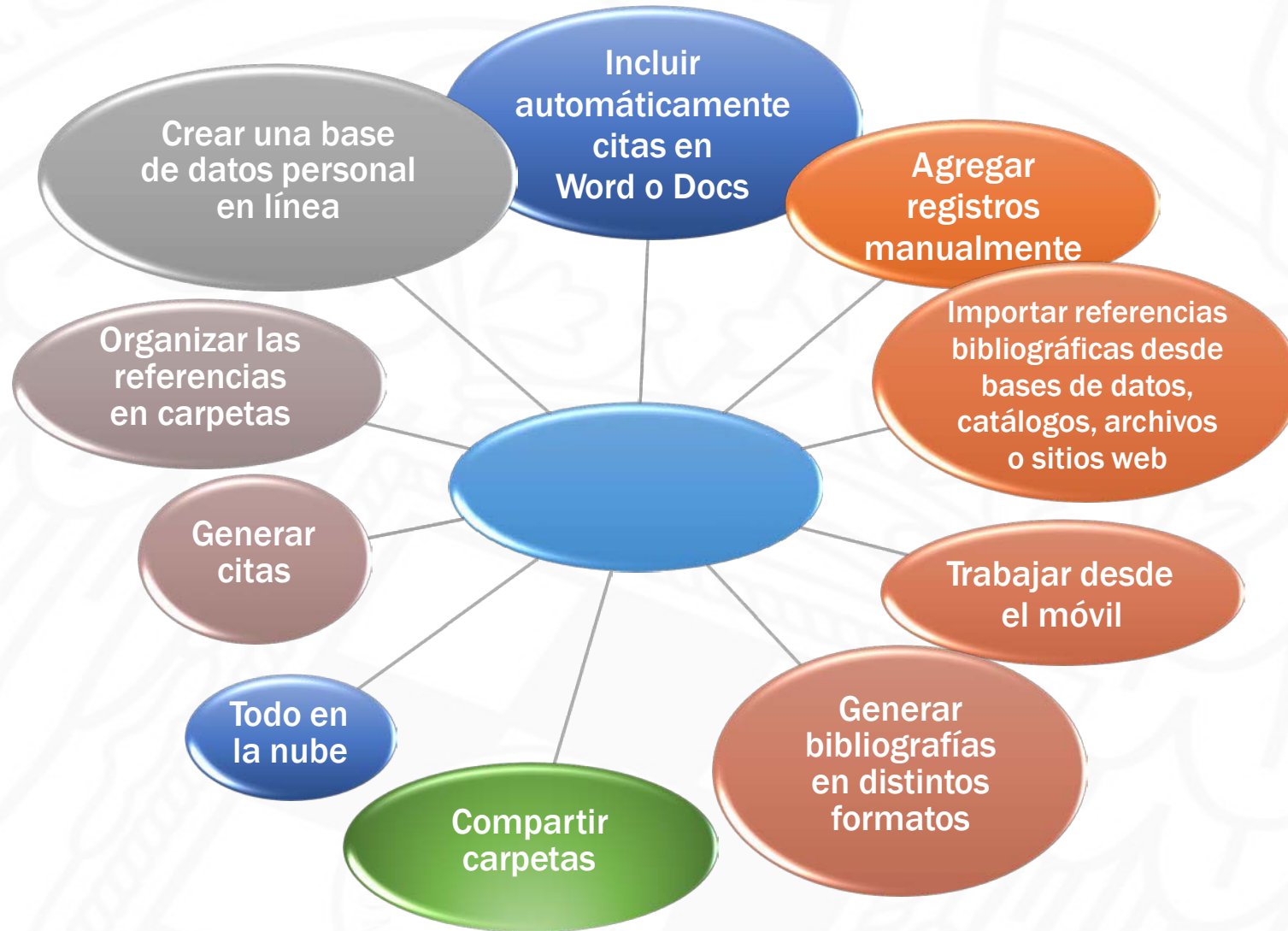


Consultarlas y  
buscarlas



Utilizarlas en  
citas y  
bibliografías

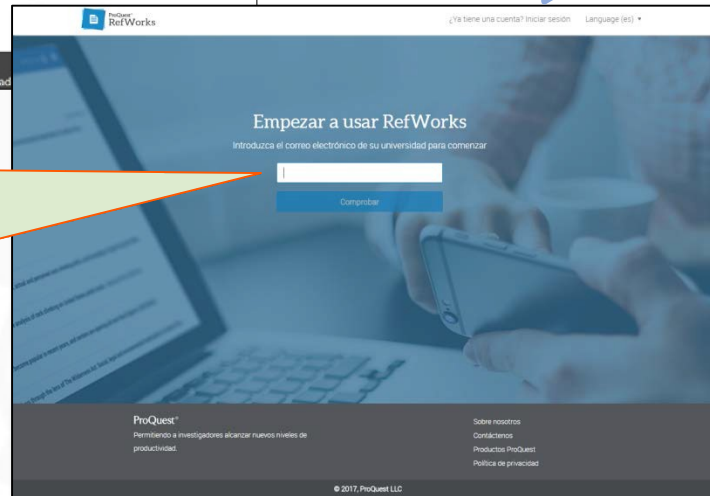








Crea tu cuenta desde un PC de la UCM usando tu e-mail institucional



Recibirás un e-mail para confirmar la cuenta

URL: <https://refworks.proquest.com/>

## RefWorks

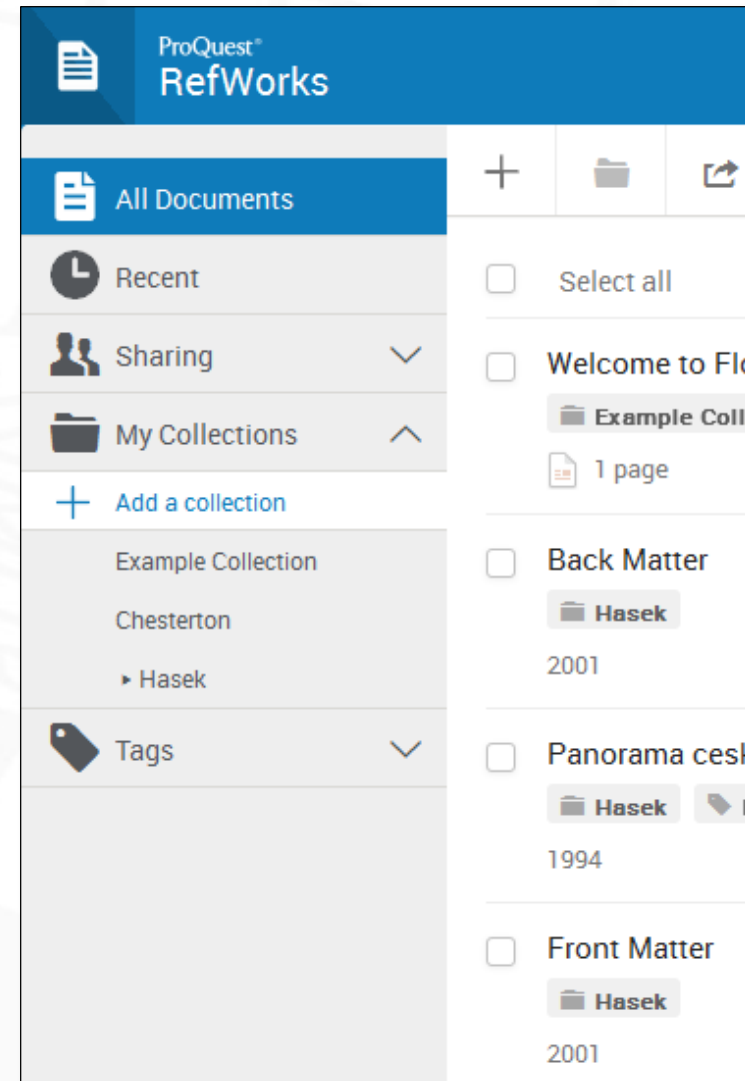
### ✓ Utilidades Refworks

Importar referencias

Organizar referencias

Insertar citas y bibliografía

- Colecciones compartidas, privadas e institucionales
- Gestión y lectura de archivos (pdf, jpg, word...) y extracción automática de metadatos
- Búsqueda de texto completo
- Asignación y recuperación por etiquetas
- Edición de estilos de cita
- Colaboración, anotación y comentario
- Verifica y busca referencias
- Integración con Google Docs



The screenshot shows the 'Ajustes' page in RefWorks. The left sidebar contains navigation options: 'Todos los documentos', 'Buscar en bases de datos', 'Último importado', 'Compartiendo', 'Mis carpetas', 'Etiquetas', and 'Eliminado'. The main content area is titled 'Ajustes' and 'Vista general de la cuenta'. It displays 'Almacenamiento del documento' at 107 MB with a progress bar. Below this is the 'Perfil' section with form fields for 'Nombre' (Chus), 'Apellido' (Marcos), 'Institución' (Universidad Complutense de Madrid), 'Función' (Librarian), 'Departamento' (Seleccionar un departamento...), and 'Correo electrónico' (mjmarcos@ucm.es). A blue 'Actualizar' button is at the bottom.

The screenshot shows the 'Ajustes' page in RefWorks, focusing on 'Notificaciones' and 'Exportaciones de bases de datos'. The 'Notificaciones' section has a checked option for 'Actualizaciones de productos: recibir correos ocasionales con las nuevas características'. The 'Exportaciones de bases de datos' section has three radio button options: 'Enviar mis exportaciones a la versión nueva de RefWorks.', 'Enviar mis exportaciones a la versión antigua de RefWorks.', and 'Preguntarme cada vez a qué versión me gustaría exportar.' (which is selected). Below this is the 'Dropbox' section with a 'Sin conectar' status and a 'Conectar' button. The 'Campos personalizados' section has a '+ Añadir un nuevo campo personalizado' button. At the bottom, there is a 'Contraseña' section with a 'Cambiar contraseña' button and an 'Eliminar cuenta' section with an 'Eliminar la cuenta de RefWorks' button.

Espacio disponible, perfil, notificaciones, contraseña, borrar cuenta, vincular Dropbox



The screenshot shows the ProQuest RefWorks web interface. The top navigation bar includes the ProQuest RefWorks logo, the text 'Añadir referencias', the user's affiliation 'Universidad Complutense de Madrid', the language 'Language (es)', and the user's name 'Chus Marcos'. The left sidebar contains a navigation menu with options like 'Todos los documentos', 'Buscar en bases de datos', 'Último importado', 'Compartiendo', 'Mis carpetas', 'Añadir una carpeta', 'Etiquetas', and 'Eliminado'. The main content area displays a list of references, each with a checkbox and a document icon. A callout 'Citar y crear bibliografía' points to the citation icons in the toolbar. Another callout 'Más herramientas' points to a vertical menu icon. A third callout 'Carpetas' points to the 'Mis carpetas' section in the sidebar. A fourth callout 'Buscar' points to the search icon in the toolbar. A fifth callout 'Puedo consultar y editar cada referencia' points to a 'Leer' button on a selected reference. A sixth callout 'Visualización' points to the 'Vista normal' dropdown at the bottom of the interface. The selected reference is a journal article titled 'Propuesta de un programa de alfabetización informacional para los estudiantes de la Universidad de la Habana / Proposal for an information literacy program for students at the University of Havana' by Carlos Luis González Valiente, Lic. Yilianne Sánchez Rodríguez, Lic. Yazmín Lezcano Pérez.

## RefWorks

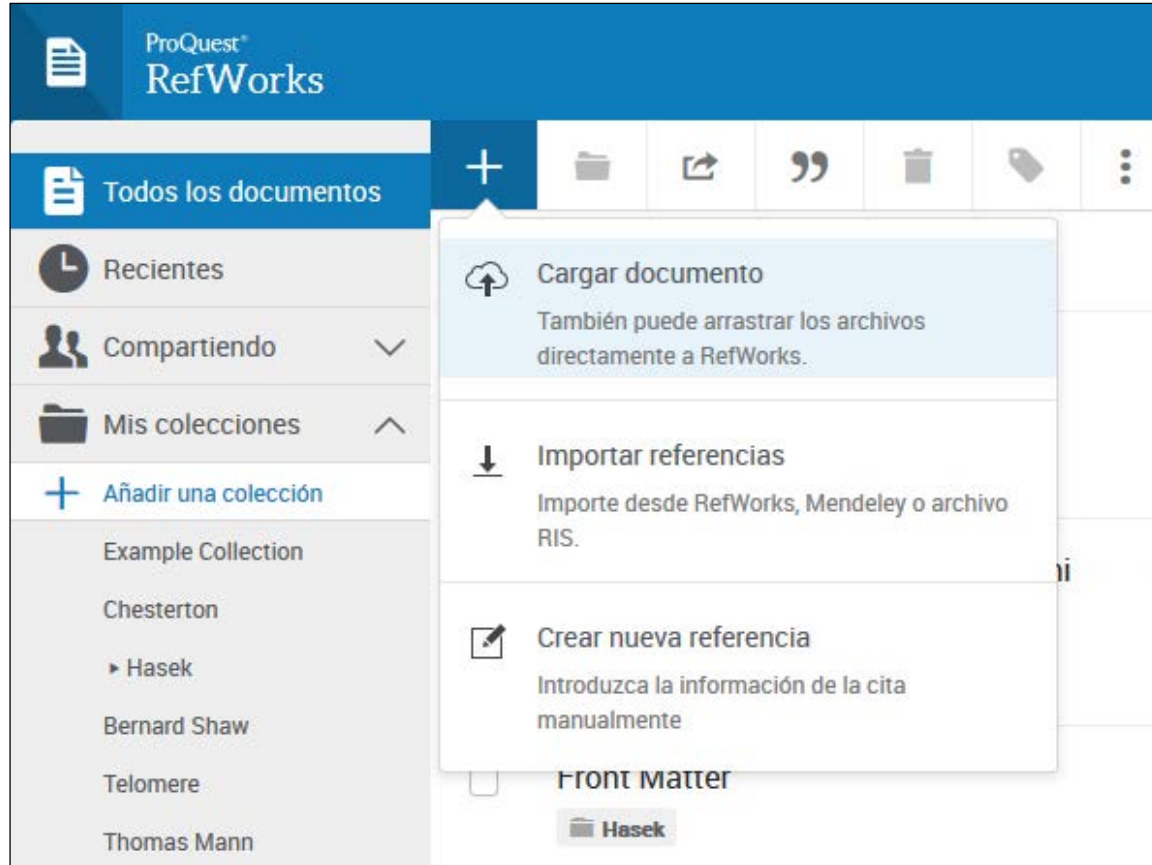
Utilidades RefWorks

✓ Importar referencias

Organizar referencias

Insertar citas y bibliografía





## Varias opciones:

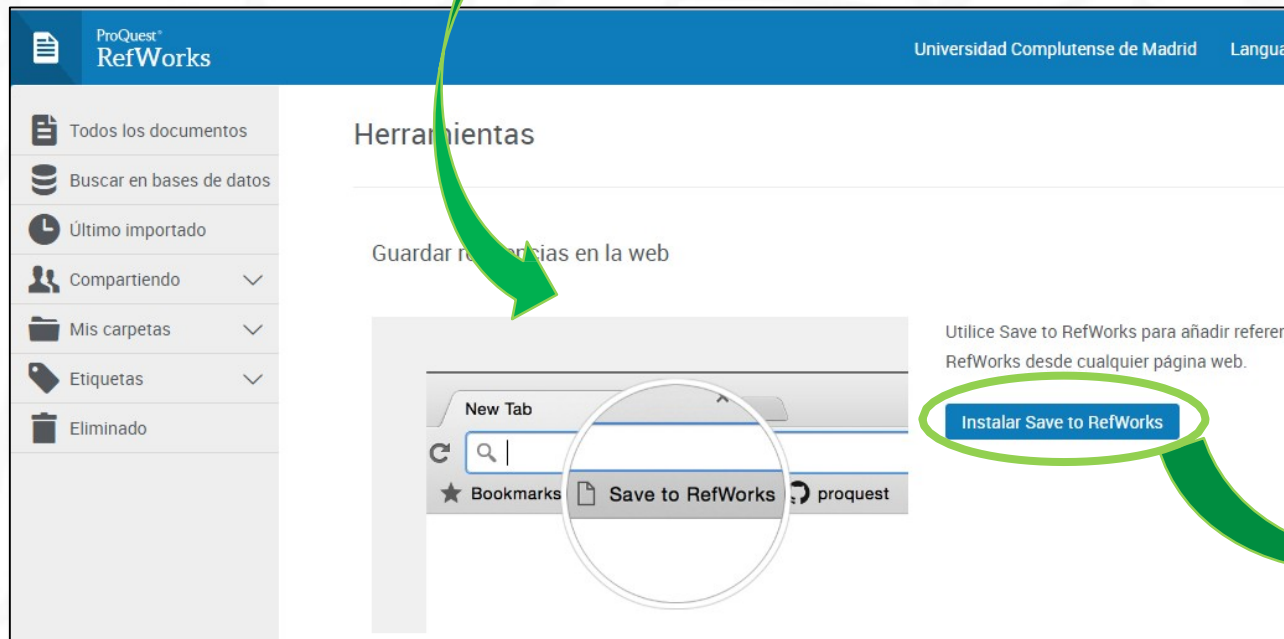
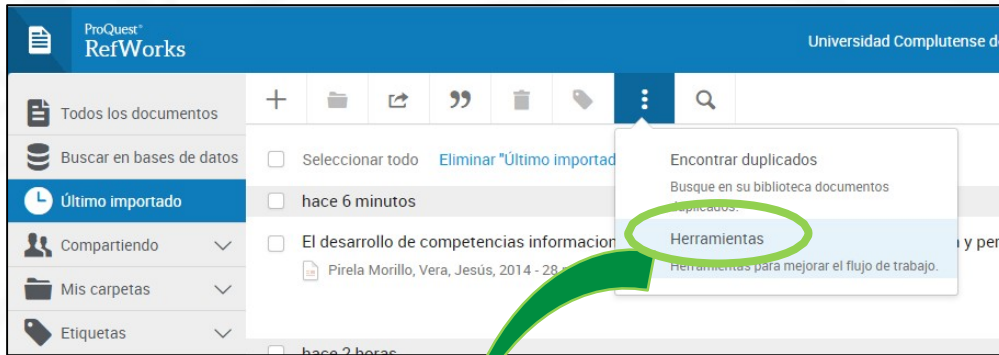
- ✓ Menú **Cargar documento**
  - Arrastrar archivo
  - Importar
  - Crear manualmente
- ✓ **Save to Refworks**
- ✓ Importación directa:  
**“RefWorks direct export”**



Tal vez haya que editar las referencias importadas

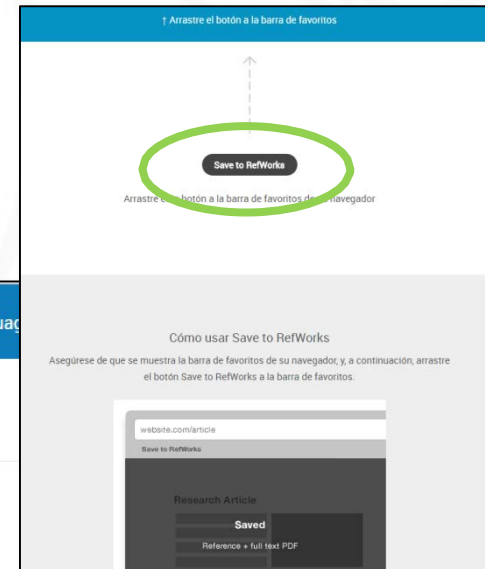


# RefWorks: Save to Refworks

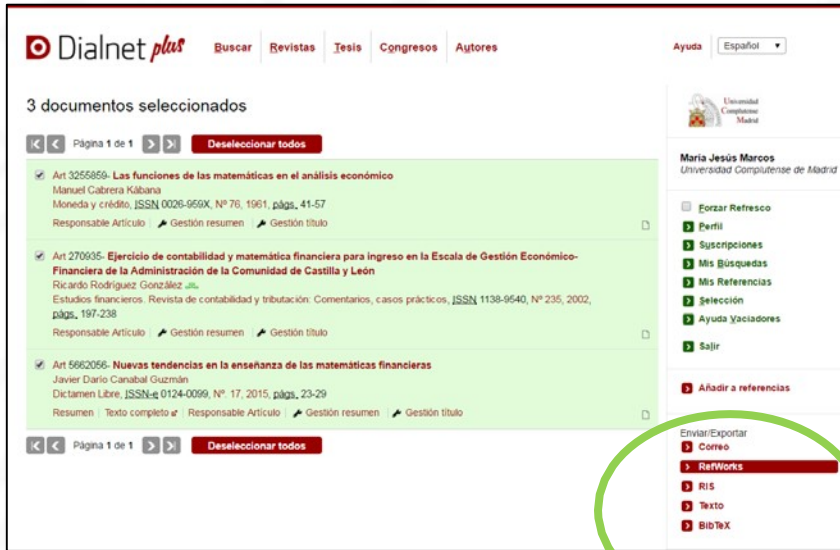


Utilice Save to RefWorks para añadir referencias y texto completo a RefWorks desde cualquier página web.

Instalar Save to RefWorks



# RefWorks: Importación directa



**Dialnet plus** Buscar Revistas Tesis Congresos Autores Ayuda Español

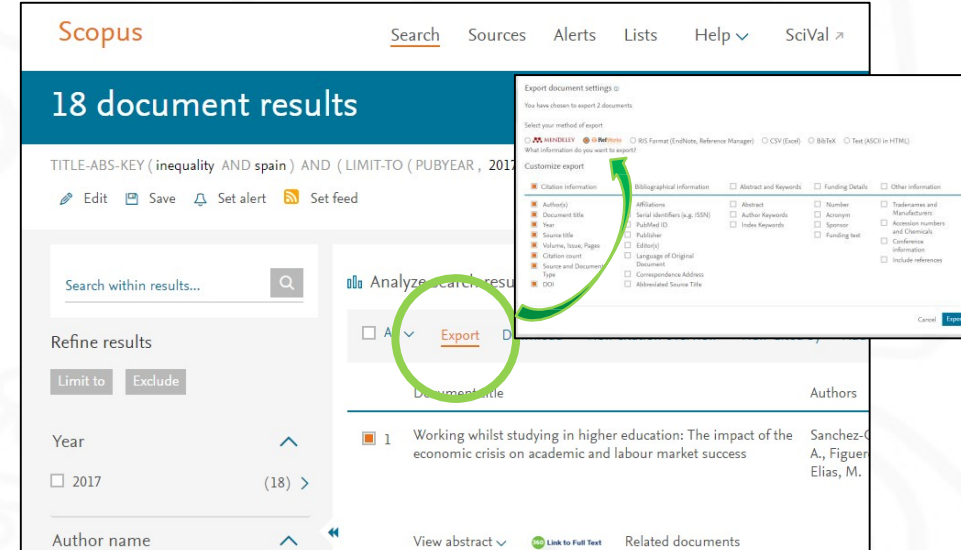
3 documentos seleccionados

Art 3255859: Las funciones de las matemáticas en el análisis económico  
Manuel Cabrera Kárbana  
Moneda y crédito, ISSN 0026-959X, Nº 76, 1961, págs. 41-57  
Responsable Artículo Gestión resumen Gestión título

Art 270935: Ejercicio de contabilidad y matemática financiera para ingreso en la Escala de Gestión Económico-Financiera de la Administración de la Comunidad de Castilla y León  
Ricardo Rodríguez González J.L.  
Estudios financieros. Revista de contabilidad y tributación: Comentarios, casos prácticos, ISSN 1138-9540, Nº 235, 2002, págs. 197-238  
Responsable Artículo Gestión resumen Gestión título

Art 5662056: Nuevas tendencias en la enseñanza de las matemáticas financieras  
Javier Darío Canabal Guzmán  
Dictamen Libre, ISSN-e 0124-0099, Nº 17, 2015, págs. 23-29  
Resumen Texto completo a Responsable Artículo Gestión resumen Gestión título

Enviar/Exportar  
Correo  
**RefWorks**  
RIS  
Texto  
BibTeX



**Scopus** Search Sources Alerts Lists Help SciVal

18 document results

TITLE-ABS-KEY (inequality AND spain) AND (LIMIT-TO (PUBYEAR, 2017))

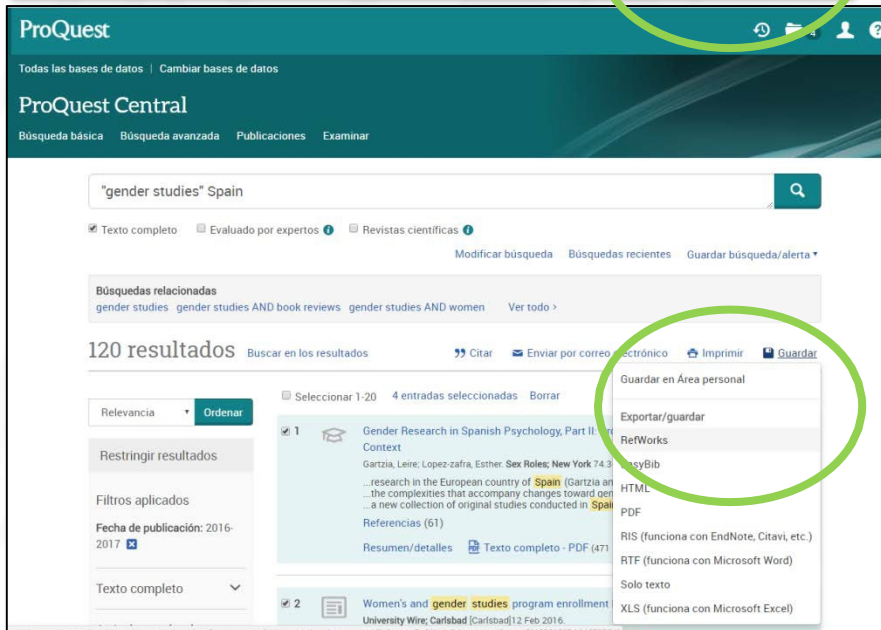
Export document settings

Select your method of export

Customize export

Export

Working whilst studying in higher education: The impact of the economic crisis on academic and labour market success  
Sanchez-Gonzalez, A., Figueras-Elias, M.



**ProQuest** Todas las bases de datos Cambiar bases de datos

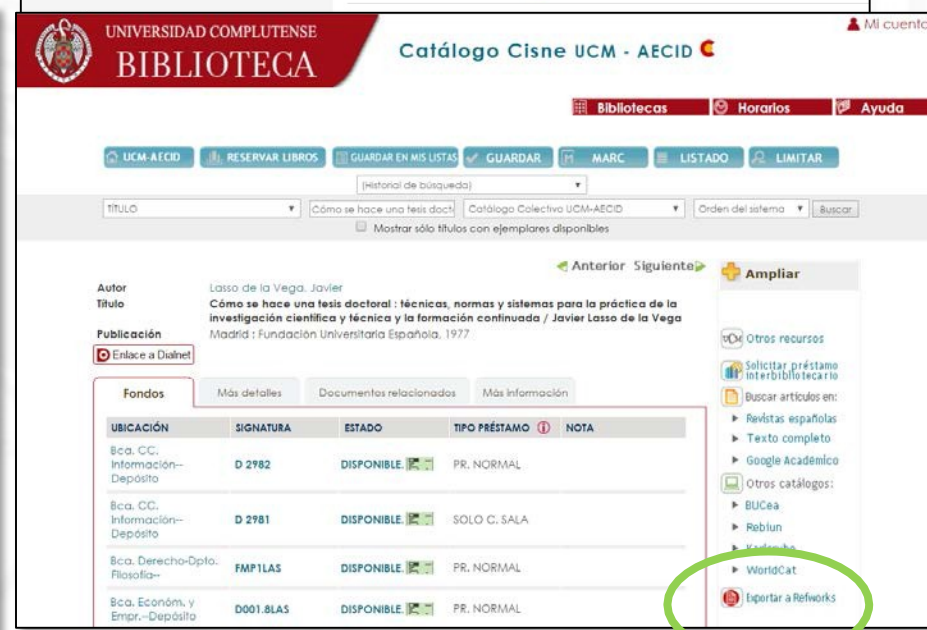
ProQuest Central

Búsqueda básica Búsqueda avanzada Publicaciones Examinar

"gender studies" Spain

120 resultados

Exportar/guardar  
RefWorks  
RIS  
PDF  
HTML  
RTF  
Solo texto  
XLS



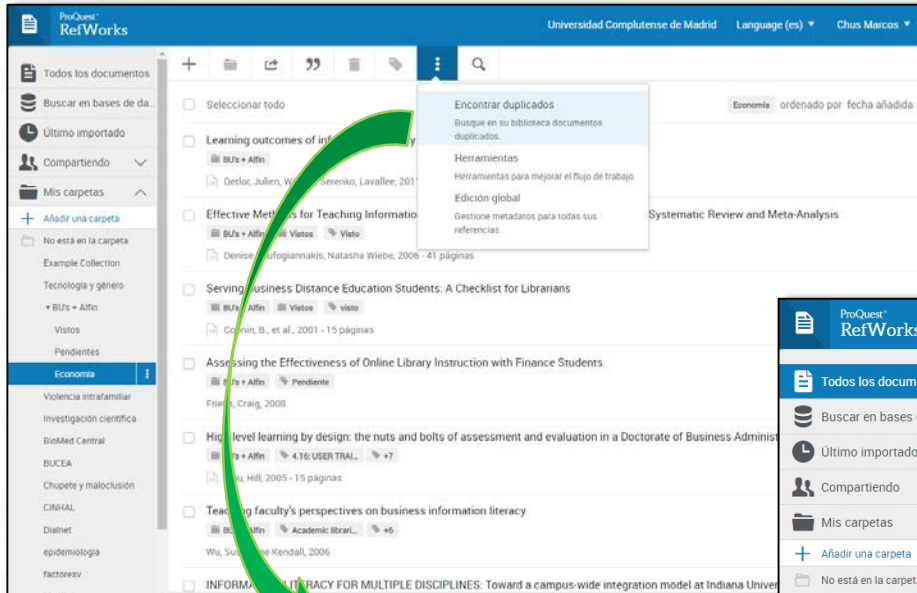
UNIVERSIDAD COMPLUTENSE  
**BIBLIOTECA**

Catálogo Cisne UCM - AECID

Exportar a RefWorks

UBICACIÓN	SIGNATURA	ESTADO	TIPO PRÉSTAMO	NOTA
Bca. CC. Información-Depósito	D 2982	DISPONIBLE	PR. NORMAL	
Bca. CC. Información-Depósito	D 2981	DISPONIBLE	SOLO C. SALA	
Bca. Derecho-Opto. Filosofía-	FMP1LAS	DISPONIBLE	PR. NORMAL	
Bca. Economía y Empr.-Depósito	D001.8LAS	DISPONIBLE	PR. NORMAL	





ProQuest RefWorks Universidad Complutense de Madrid Language (es) Chus Marcos

Todos los documentos

Buscar en bases de da...

Ultimo importado

Compartiendo

Mis carpetas

Añadir una carpeta

No está en la carpeta

Example Collection

Tecnología y género

BU's + Afin

Vistos

Pendientes

Economía

Violencia intrafamiliar

Investigación científica

BioMed Central

BUCEA

Chupete y maloclusión

CINHAL

Dialnet

epidemiología

factoreev

Seleccionar todo

Learning outcomes of in...

BU's + Afin

Derloc, Julien, W... Sereniko, Lavallee, 201

Effective Methods for Teaching Informa...

BU's + Afin

Vistos

Visto

Denis... Fotogiannakis, Natasha Wiebe, 2006 - 41 páginas

Serving business Distance Education Students: A Checklist for Librarians

BU's + Afin

Vistos

Visto

Conrin, B., et al., 2001 - 15 páginas

Assessing the Effectiveness of Online Library Instruction with Finance Students

BU's + Afin

Pendiente

Frish, Craig, 2008

High level learning by design: the nuts and bolts of assessment and evaluation in a Doctorate of Business Admini...

BU's + Afin

4.16: USER TRAL... +7

... Hill, 2005 - 15 páginas

Teaching faculty's perspectives on business information literacy

BU's + Afin

Academic libran... +6

Wu, Su... Kendall, 2006

INFORM... LIBRARY FOR MULTIPLE DISCIPLINES: Toward a campus-wide integration model at Indiana Univ...

Encontrar duplicados

Busque en su biblioteca documentos duplicados.

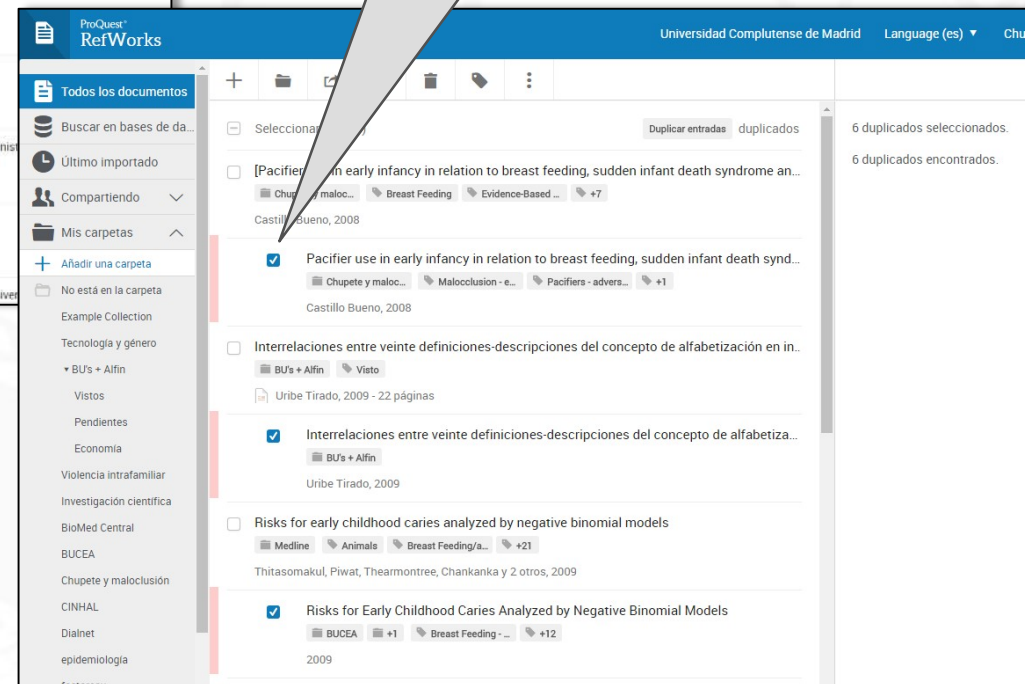
Herramientas

Herramientas para mejorar el flujo de trabajo.

Edición global

Gestione mercados para todas sus referencias.

El segundo duplicado aparecerá seleccionado y podemos borrarlo



ProQuest RefWorks Universidad Complutense de Madrid Language (es) Chus

Todos los documentos

Buscar en bases de da...

Ultimo importado

Compartiendo

Mis carpetas

Añadir una carpeta

No está en la carpeta

Example Collection

Tecnología y género

BU's + Afin

Vistos

Pendientes

Economía

Violencia intrafamiliar

Investigación científica

BioMed Central

BUCEA

Chupete y maloclusión

CINHAL

Dialnet

epidemiología

factoreev

Selecciona...

Duplicar entradas

duplicados

6 duplicados seleccionados.

6 duplicados encontrados.

[Pacifier use in early infancy in relation to breast feeding, sudden infant death syndrome an...

Chupete y maloc... Breast Feeding Evidence-Based... +7

Castillo Bueno, 2008

Pacifier use in early infancy in relation to breast feeding, sudden infant death synd...

Chupete y maloc... Maloclusión - e... Pacifiers - advers... +1

Castillo Bueno, 2008

Interrelaciones entre veinte definiciones-descripciones del concepto de alfabetización en in...

BU's + Afin

Visto

Uribe Tirado, 2009 - 22 páginas

Interrelaciones entre veinte definiciones-descripciones del concepto de alfabetiza...

BU's + Afin

Uribe Tirado, 2009

Risks for early childhood caries analyzed by negative binomial models

Medline Animals Breast Feeding/a... +21

Thitasomakul, Piwat, Theamontree, Chankanka y 2 otros, 2009

Risks for Early Childhood Caries Analyzed by Negative Binomial Models

BUCEA +1 Breast Feeding -... +12

2009

## Buscar referencias duplicadas

- Todas las referencias
- Todas las referencias en "Economía"

Coincidencia estricta

En este método, RefWorks compara los títulos, autores y fechas de publicaciones en una referencia. Los datos deben coincidir exactamente. RefWorks ignora mayúsculas/minúsculas, números y el orden de los nombres de los autores. También marcamos como coincidencias elementos que aparecen vacíos (p. ej., 2009 y Ene 2009 en una fecha darían una coincidencia)

Buscar duplicados

Puede buscar en toda la base de datos o en cada carpeta

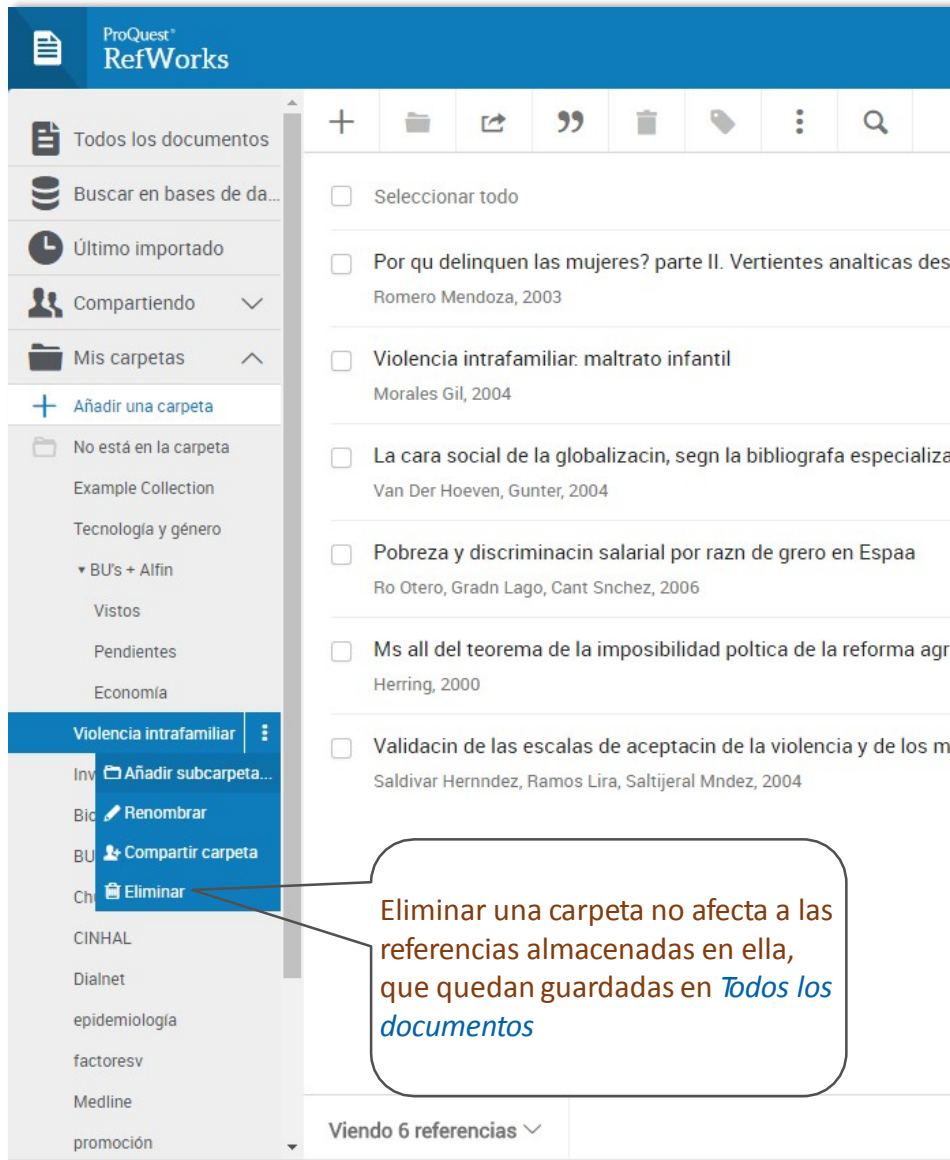
## RefWorks

Utilidades Refworks

Importar referencias

✓ Organizar referencias

Insertar citas y bibliografía



The screenshot shows the ProQuest RefWorks interface. On the left, there is a sidebar with navigation options: 'Todos los documentos', 'Buscar en bases de da...', 'Último importado', 'Compartiendo', 'Mis carpetas', and 'Añadir una carpeta'. Under 'Mis carpetas', a folder named 'Violencia intrafamiliar' is selected, and a context menu is open with options: 'Añadir subcarpeta...', 'Renombrar', 'Compartir carpeta', and 'Eliminar'. The main area displays a list of references, each with a checkbox for selection. The references include titles like 'Por qu delinquen las mujeres? parte II. Vertientes analiticas desde...', 'Violencia intrafamiliar: maltrato infantil', 'La cara social de la globalizacin, segn la bibliografa especializad...', 'Pobreza y discriminacin salarial por razn de gnero en Espaa', 'Ms all del teorema de la imposibilidad poltica de la reforma agra...', and 'Validacin de las escalas de aceptacin de la violencia y de los mit...'. At the bottom, it says 'Viendo 6 referencias'.

Podemos crear carpetas y subcarpetas, renombrarlas, compartirlas o borrarlas.


No se ordenan alfabéticamente sino que podemos arrastrar hacia arriba o hacia abajo para ordenarlas.


Podemos agregar referencias arrastrándolas a la carpeta y desde el menú

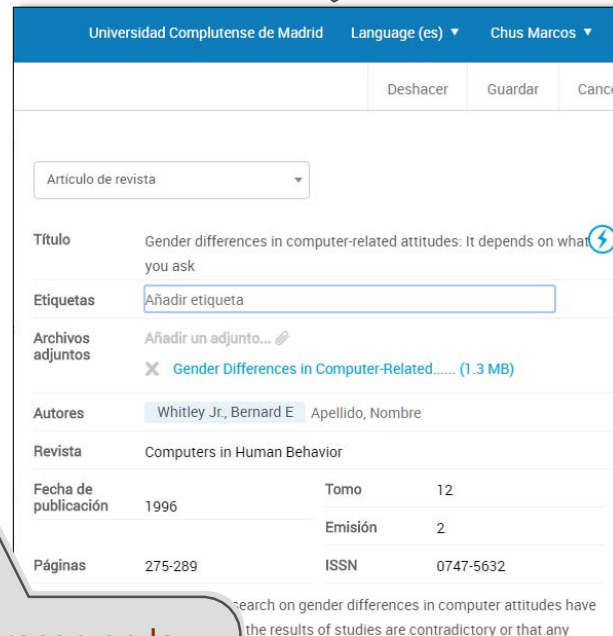


Eliminar una carpeta no afecta a las referencias almacenadas en ella, que quedan guardadas en *Todos los documentos*

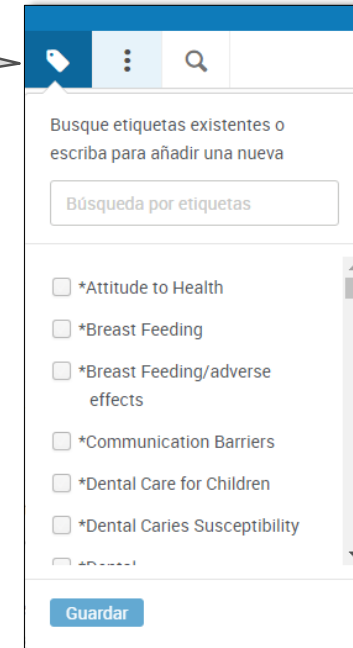


Podemos asignar etiquetas seleccionando la referencia y pulsando el icono  de etiqueta...

...o directamente desde el menú  de edición de la referencia



Aparecen en la columna de la izquierda, bajo el apartado *Etiquetas*

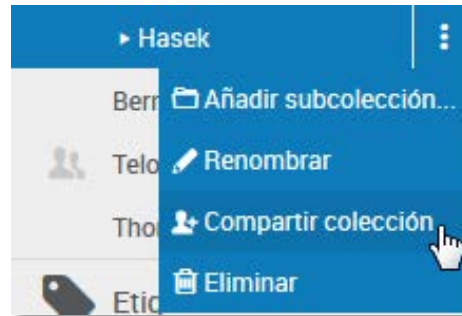


Si pulsamos sobre una etiqueta se limita la presentación a aquellas que tengan dicha etiqueta entre sus metadatos.

Podemos asignar etiquetas a una referencia determinada o a un grupo de referencias.



# RefWorks: Compartir carpetas



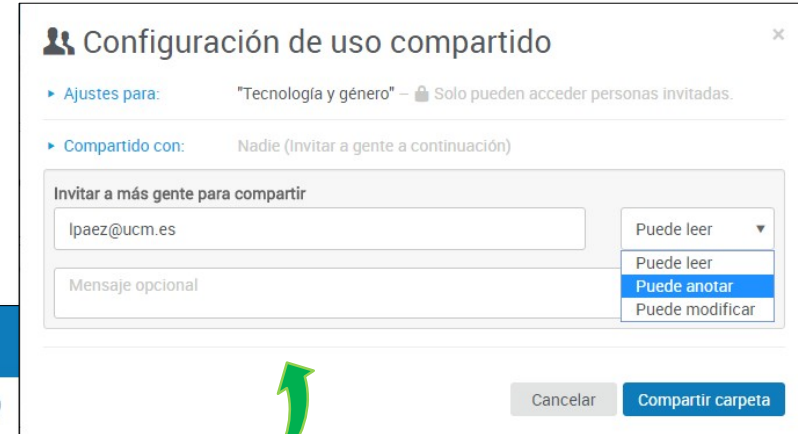
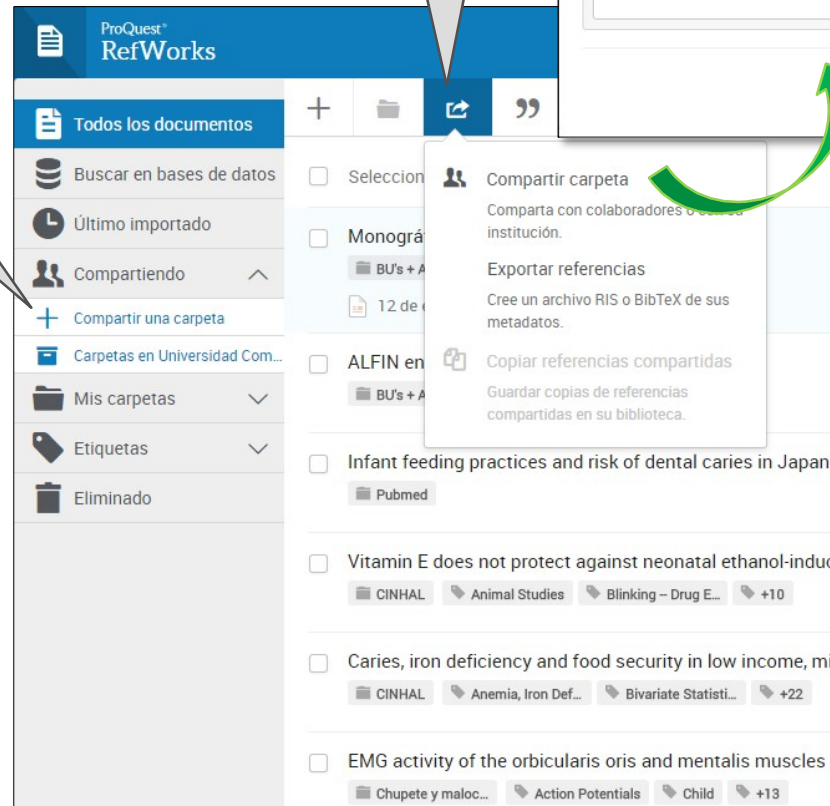
Podemos compartir una carpeta desde su propio menú...

...o desde *Compartir una carpeta* de la lista de carpetas...

...o utilizar el menú *Compartir y exportar*.

Dos niveles de acceso:

- Privado: aquellos a quienes invitemos añadiendo su correo-e
- Institucional: se comparte con toda la Universidad.



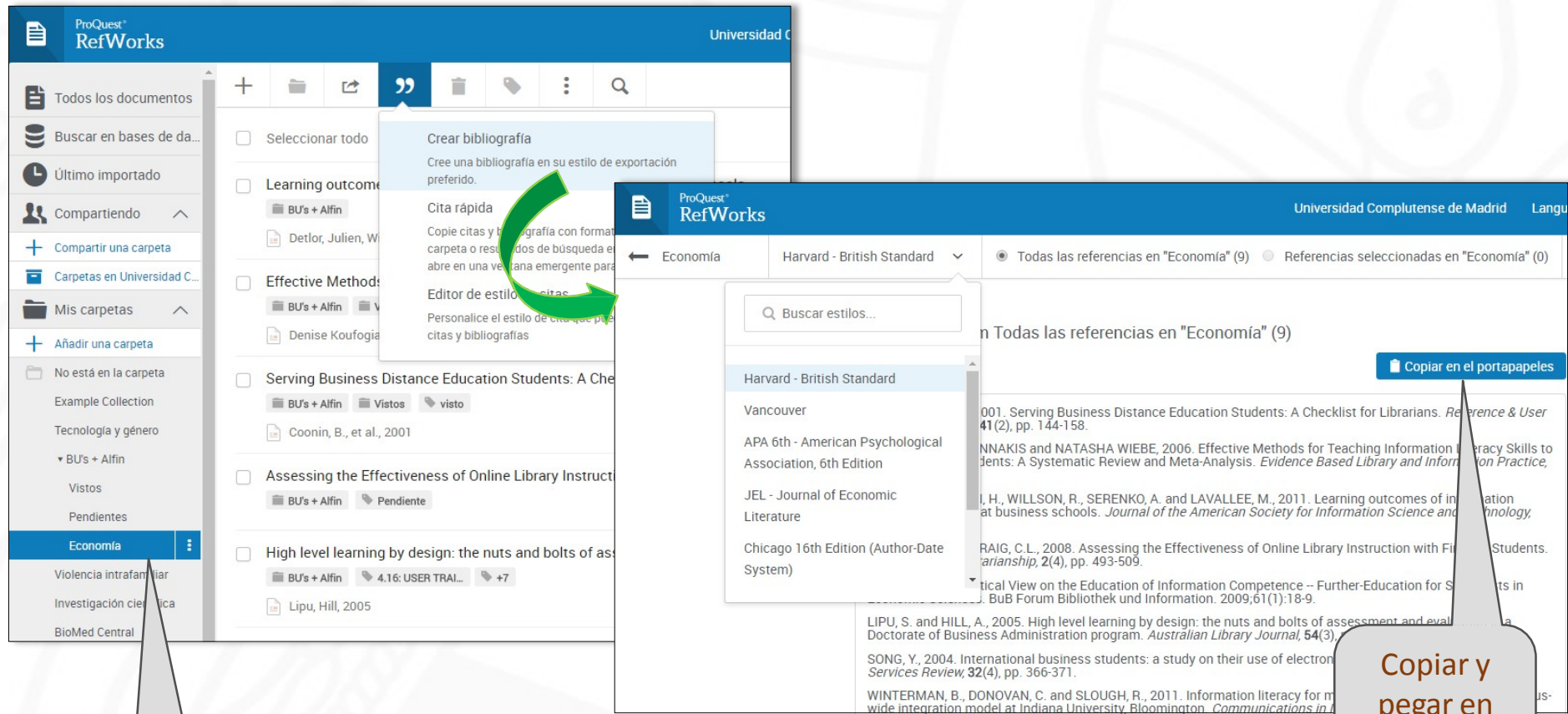
## RefWorks

Utilidades Refworks

Importar referencias

Organizar referencias

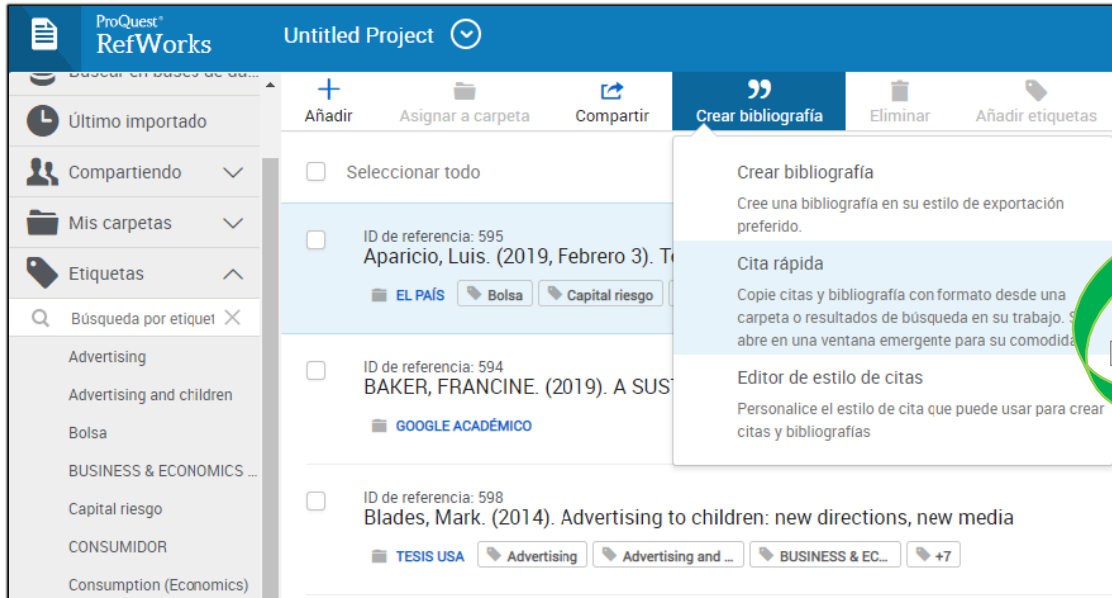
✓ Insertar citas y bibliografía



The screenshot shows the ProQuest RefWorks interface. On the left, there is a sidebar with navigation options like 'Todos los documentos', 'Buscar en bases de da...', and 'Mis carpetas'. The main area displays a list of references under the 'Economía' folder. A context menu is open over the list, showing options: 'Seleccionar todo', 'Crear bibliografía', 'Cita rápida', and 'Editor de estilos'. A green arrow points from the 'Crear bibliografía' option to the 'Harvard - British Standard' style selected in a dropdown menu. Another green arrow points from the 'Cita rápida' option to the 'Cita rápida' option in the dropdown. A blue button 'Copiar en el portapapeles' is visible above the list of references.

Podemos utilizar una selección de referencias o una carpeta.

Copiar y pegar en nuestro documento



ProQuest® RefWorks

Untitled Project

Último importado

Compartiendo

Mis carpetas

Etiquetas

Búsqueda por etiquet

Advertising

Advertising and children

Bolsa

BUSINESS & ECONOMICS ...

Capital riesgo

CONSUMIDOR

Consumption (Economics)

Añadir Asignar a carpeta Compartir **Crear bibliografía** Eliminar Añadir etiquetas

Seleccionar todo

ID de referencia: 595  
Aparicio, Luis. (2019, Febrero 3). T...

EL PAÍS Bolsa Capital riesgo

ID de referencia: 594  
BAKER, FRANCINE. (2019). A SUS...

GOOGLE ACADÉMICO

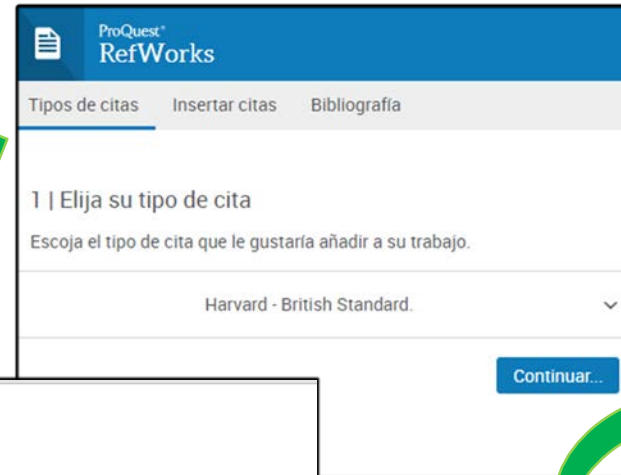
ID de referencia: 598  
Blades, Mark. (2014). Advertising to children: new directions, new media

TESIS USA Advertising Advertising and ... BUSINESS & EC... +7

Crear bibliografía  
Cree una bibliografía en su estilo de exportación preferido.

Cita rápida  
Copie citas y bibliografía con formato desde una carpeta o resultados de búsqueda en su trabajo. Se abre en una ventana emergente para su comodidad.

Editor de estilo de citas  
Personalice el estilo de cita que puede usar para crear citas y bibliografías



ProQuest® RefWorks

Tipos de citas Insertar citas Bibliografía

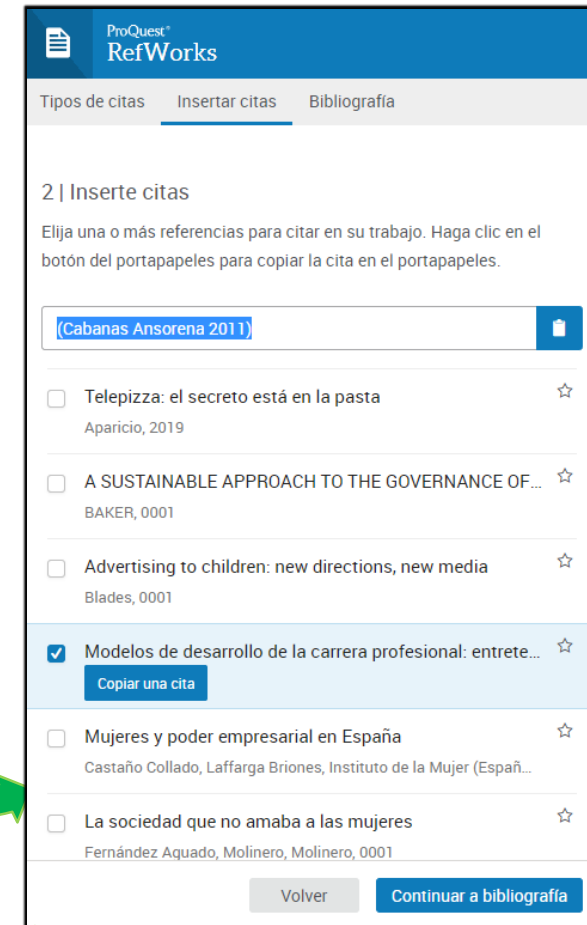
1 | Elija su tipo de cita

Escoja el tipo de cita que le gustaría añadir a su trabajo.

Harvard - British Standard.

Continuar...

En este artículo, se analizan los factores asociados al éxito competitivo de las mipymes peruanas, con una muestra de 94 (Cabanas Ansorena 2011) empresas, con más de cinco trabajadores. Los factores de éxito competitivo se estudian desde la perspectiva de la teoría de los recursos y capacidades de las empresas. Los resultados muestran que, conforme las mipymes tengan implantados sistemas de control de gestión más desarrollados y que apliquen prácticas de gestión de sus recursos humanos más eficientes, mayor será la probabilidad de tener éxito en el mercado. Los resultados son especialmente útiles para los gerentes de las mipymes y los organismos de fomento de dichas instituciones para que puedan diseñar y promover (Fernández Aquado, Molinero et al. 2012) estrategias y políticas que favorezcan el crecimiento y competitividad de la mipyme.



ProQuest® RefWorks

Tipos de citas **Insertar citas** Bibliografía

2 | Inserte citas

Elija una o más referencias para citar en su trabajo. Haga clic en el botón del portapapeles para copiar la cita en el portapapeles.

(Cabanas Ansorena 2011)

Telepizza: el secreto está en la pasta  
Aparicio, 2019

A SUSTAINABLE APPROACH TO THE GOVERNANCE OF...  
BAKER, 0001

Advertising to children: new directions, new media  
Blades, 0001

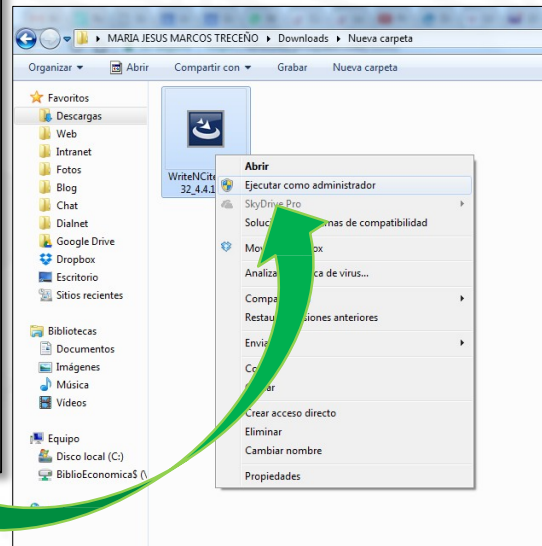
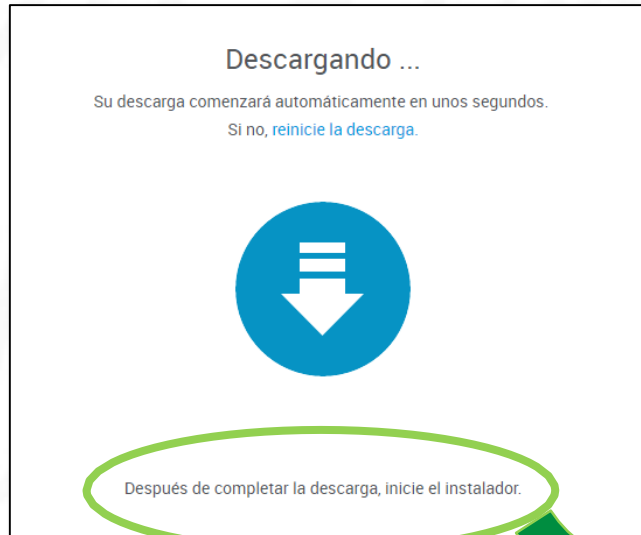
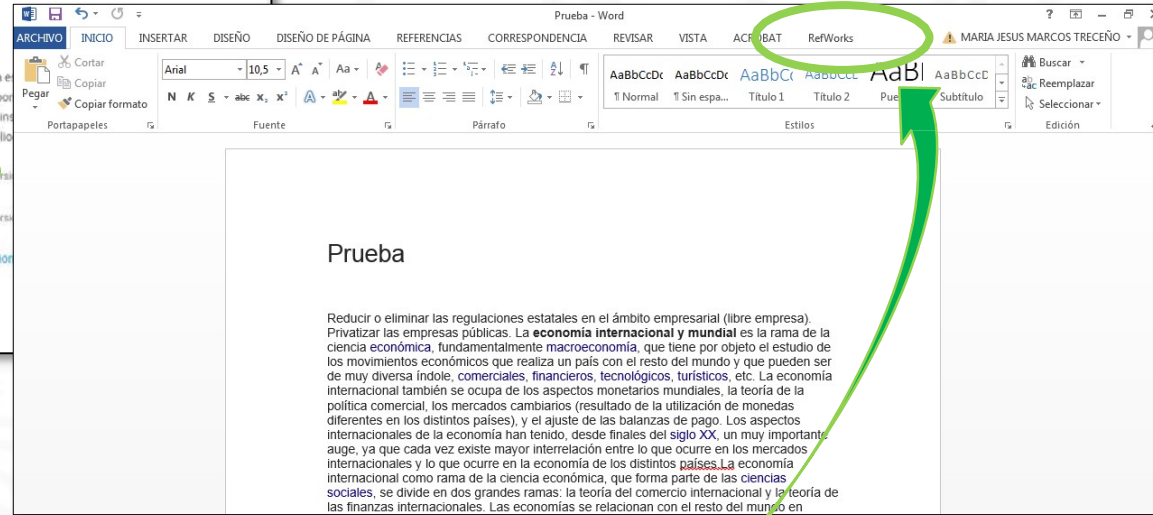
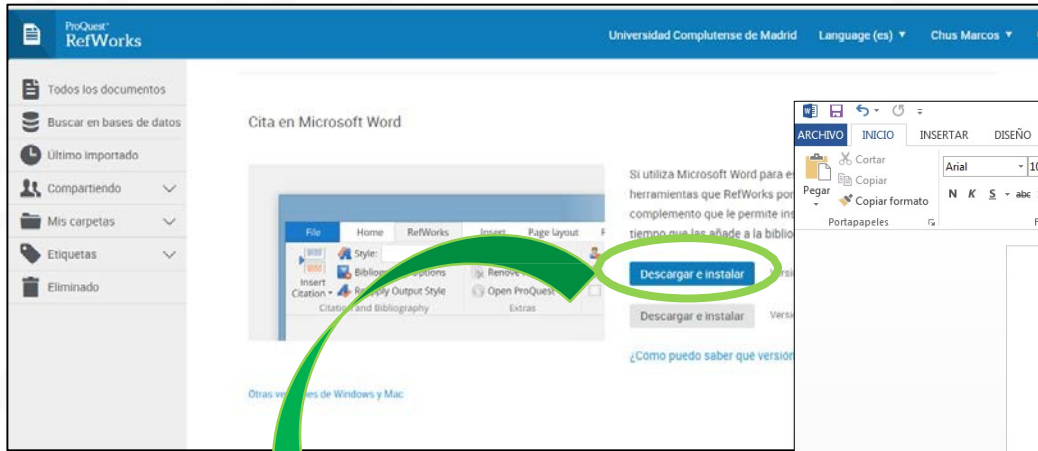
Modelos de desarrollo de la carrera profesional: entrete...  
Copiar una cita

Mujeres y poder empresarial en España  
Castaño Collado, Laffarga Briones, Instituto de la Mujer (Españ...

La sociedad que no amaba a las mujeres  
Fernández Aquado, Molinero, Molinero, 0001

Volver Continuar a bibliografía







Elegir estilo bibliográfico

Para empezar, iniciar sesión

Activar pestaña

Insertar citas

Crear bibliografía

Prueba - Word

ARCHIVO INICIO INSERTAR DISEÑO DISEÑO DE PÁGINA REFERENCIAS CORRESPONDENCIA REVISAR VISTA ACROBAT RefWorks

Style: MLA 7th E... Sync My Database Cerrar sesión

Bibliography Options Remove Field Codes Preferences

Reapply Output Style Open RefWorks

Extras Settings

Prueba

Reducir o eliminar las regulaciones estatales en el ámbito empresarial (libre empresa). Privatizar las empresas públicas. La **economía internacional y mundial** es la rama de la ciencia **económica**, fundamentalmente **macroeconomía**, que tiene por objeto el estudio de los movimientos económicos que realiza un país con el resto del mundo y que pueden ser de muy diversa índole, **comerciales**, **financieros**, **tecnológicos**, **turísticos**, etc. La economía internacional también se ocupa de los aspectos monetarios mundiales, la teoría de la



# RefWorks: Citar en Docs

herramientas que RefWorks pone a su disposición. Es un complemento que le permite insertar y editar citas con rapidez, al tiempo que las añade a la bibliografía.

Descargar e instalar Versión de 32 bits de Office

Descargar e instalar Versión de 64 bits de Office

¿Cómo puedo saber qué versión de Word estoy utilizando?

Otras versiones de Windows y Mac

Cita en Google Docs

¿Utilizar Google Docs para escribir? Nuestro complemento le permitirá insertar y editar citas desde su biblioteca de RefWorks directamente en Google Docs. ¡Añade incluso la bibliografía por usted!

Conseguir el complemento

Prueba

Reducir o eliminar las regulaciones estatales en el ámbito empresarial (libre empresa). Privatizar las empresas públicas. La **economía internacional y mundial** es la rama de la ciencia económica, fundamentalmente macroeconomía, que tiene por objeto el estudio de los movimientos económicos que realiza un país con el resto del mundo y que pueden ser de muy diversa índole: comerciales, financieros, tecnológicos, turísticos, etc. **Aragón González, 2005** La economía internacional también se ocupa de los aspectos monetarios mundiales, la teoría de la política comercial, los mercados cambiarios (resultado de la utilización de monedas diferentes en los distintos países), y el ajuste de las balanzas de pago. Los aspectos internacionales de la economía han tenido, desde finales del siglo XX, un muy importante auge, ya que cada vez existe mayor interrelación entre lo que ocurre en los mercados internacionales y lo que ocurre en la economía de los distintos países. La economía internacional comprende la ciencia económica, que, como agente de las ciencias sociales, se divide en dos grandes ramas: la teoría del comercio internacional y la teoría de las finanzas internacionales. **Gómez Hernández & Licea de Arenas, 2016** Las economías se relacionan con el resto del mundo en primer lugar por el comercio internacional, es decir por las compraventas de productos y servicios que se realizan con origen o destino en el exterior. Y la segunda, en su relación con el exterior, se realiza a través de las finanzas, por cuanto los residentes y las entidades de un determinado país pueden tener activos financieros emitidos en otros países. **Flores Noriega, 2011**

Mientras que en otros países son poco comunes las inversiones financieras en otros países, por el contrario los bancos y las empresas de gran tamaño sí mantienen relaciones financieras a nivel internacional, lo que produce una interrelación entre los mercados financieros de los distintos países.

Complementos

ProQuest RefWorks

Obtener complementos...

Administrar complementos...

Prueba

Reducir o eliminar las regulaciones estatales en el ámbito empresarial (libre empresa). Privatizar las empresas públicas. La **economía internacional y mundial** es la rama de la ciencia económica, fundamentalmente macroeconomía, que tiene por objeto el estudio de los movimientos económicos que realiza un país con el resto del mundo y que pueden ser de muy diversa índole: comerciales, financieros, tecnológicos, turísticos, etc. La economía internacional también se ocupa de los aspectos monetarios mundiales, la teoría de la política comercial, los mercados cambiarios (resultado de la utilización de monedas diferentes en los

Abrir

Ejecutar como administrador

SkyDrive Pro

Solucionar problemas de compatibilidad

Mover a Dropbox

Analizar en busca de virus...

Compartir con

Restaurar versiones anteriores

Enviar a

Cortar

Copiar

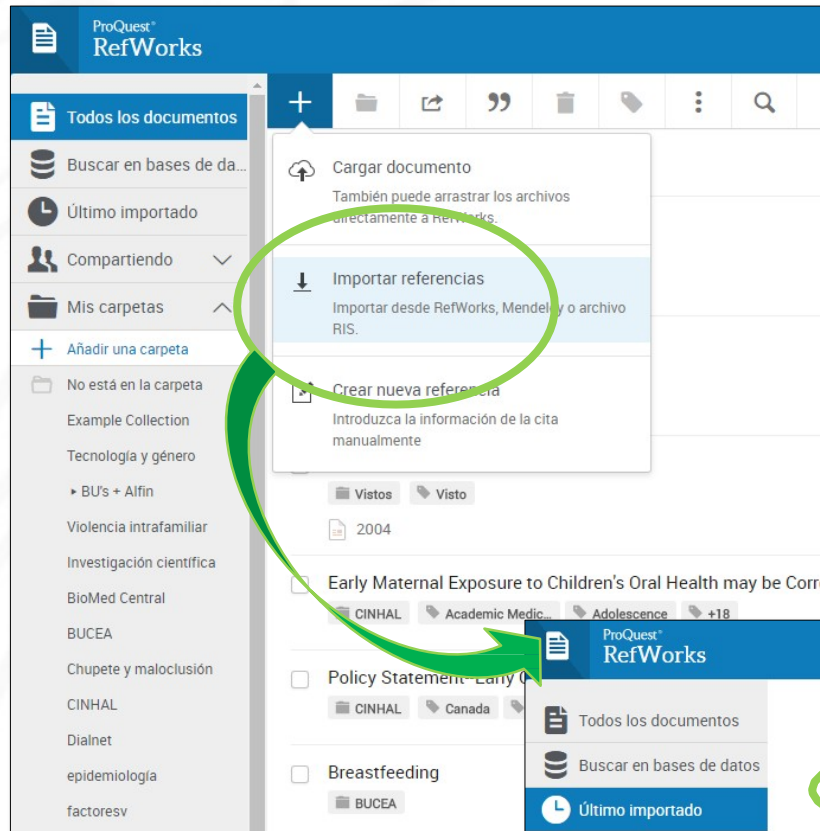
Crear acceso directo

Eliminar

Cambiar nombre

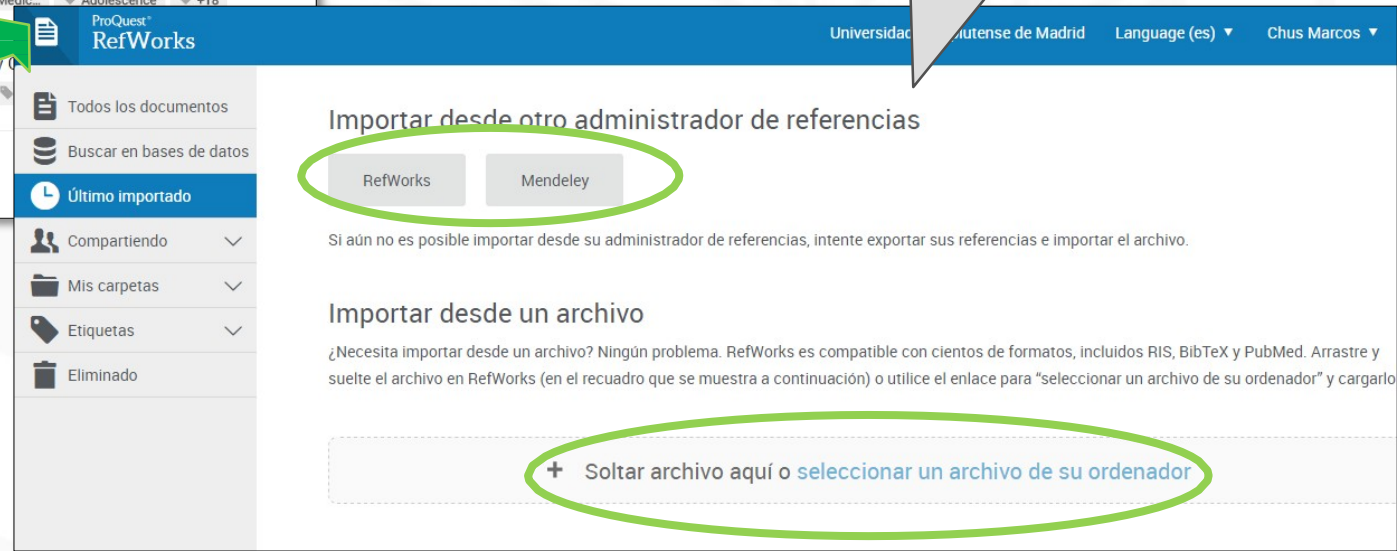
Propiedades

# RefWorks: Importar desde otro gestor



Refworks importa automáticamente las referencias y la estructura de carpetas

Es posible importar las referencias que tuviéramos en Refworks, en otro gestor o en un archivo RIS, BibTeX, PubMed...





## Recursos de información sobre Refworks:



- [Formación en español de Proquest](#)
- [Videotutoriales de la Biblioteca de Psicología UCM](#)
- [Presentación de la biblioteca](#)

No dudes en hacernos llegar tus sugerencias

[buc\\_ee@ucm.es](mailto:buc_ee@ucm.es)

<http://biblioteca.ucm.es/cee>

[@UCM ECONOMICAS](#)

<https://www.facebook.com/Facultad.CEE>



Equipo de Formación de la Biblioteca