



UNIVERSIDAD
COMPLUTENSE
MADRID


Bases de datos para Economía y Empresa

(Actualizado en abril 2019)

Facultad de Ciencias Económicas y Empresariales. Biblioteca

1. ¿Qué son las bases de datos?
 - Definición
 - Principales bases de datos para economía y empresa
 - ¿Dónde encontrarlas en la biblioteca?
2. Bases de datos **bibliográficas especializadas**
3. Bases de datos **bibliográficas multidisciplinares**
4. Bases de datos **estadísticas**
5. Otros recursos de información

1. Qué son las bases de datos





Las **bases de datos** son recursos que **recopilan información relevante para nuestro campo de estudio** y nos ayudan a **recuperarla** para emplearla en el aprendizaje o la investigación. Contienen colecciones de documentos o de datos, que se presentan organizados para **facilitar el acceso y la recuperación** de los mismos.



Pueden estar **especializadas** en una materia determinada o ser **multidisciplinares**.



Las que más nos interesan en el área de conocimiento de economía y empresa son las de tipo **bibliográfico** (que contienen referencias bibliográficas de documentos y, a veces, los propios documentos en formato electrónico) y las de tipo **estadístico** o factual (que contienen datos, cifras, etc.)



Las bases de datos **bibliográficas** nos permiten conocer **qué hay publicado sobre un asunto dado** y por ello son **imprescindibles para la investigación.**

✓ *Especializadas*

Las bases de datos bibliográficas **especializadas** en economía y empresa más importantes son Abi/Inform, Econlit, Warc.

✓ *Multidisciplinares*

Las bases de datos bibliográficas de carácter **multidisciplinar** más importantes para esta área de conocimiento son Proquest Central, Academic Search Premier, JSTOR, Dialnet y Google académico.

Junto a éstas, y también de carácter bibliográfico, son fundamentales las bases de datos **de citas**, empleadas para medir **la calidad y el impacto de las publicaciones**. Las principales son la Web of Science y Scopus.



Las bases de datos **estadísticas** nos permiten conocer informaciones muy concretas y actuales, generalmente de **carácter numérico**, como **datos estadísticos, series históricas, resultados de encuestas, informes financieros...**

Su **uso** es habitual en la **toma de decisiones, planes y estrategias, política empresarial...**

✓ ***Bases de datos estadísticas más destacadas***

Las principales son OECD, Orbis y Eikon/Datastream



Busca tu base de datos por su **título** en el catálogo de la Biblioteca.

Si no sabes cuál te conviene...

...puedes buscar en la lista alfabética de la página de bases de datos

...y también en el enlace a bases de datos del catálogo

English Navegar identificado

UNIVERSIDAD
COMPLUTENSE
MADRID

Buscar más Serv

Portada / Buscar más / Bases de datos

Bases de datos

Lista alfabética

■ Bases de datos A/Z

Intranet Escritores Complutenses

Servicios UCM en línea

© Universidad Complutense Madrid Localización y contacto Aviso Legal RSS

UNIVERSIDAD
COMPLUTENSE
BIBLIOTECA

Biblioteca UCM > 476 resultados de colección

Enlaces de biblioteca Iniciar sesión

- Biblioteca Complutense
- Bases de datos
- Revistas electrónicas
- Libros electrónicos

Explorar: Colecciones Libros electrónicos Revistas

A B C D E F G H I J K L M N O P Q R S T U V W X Y Z

ABIINFORM Collection Colección Títulos suscritos: 7.266
ABIINFORM Dateline Colección Títulos suscritos: 371
ABIINFORM Global Colección Títulos suscritos: 3.359
ABIINFORM Trade & Industry Colección Títulos suscritos: 3.915
Academic Search Premier Colección Títulos suscritos: 5.944
Academy of Management Colección Títulos suscritos: 2
Accounting, Tax & Banking Collection Colección



2. Bases de datos bibliográficas especializadas



Abi/Inform es muy utilizada en el área de la **empresa**. Referencia más de 5000 revistas, en su mayoría con acceso al **texto completo**, cuya temática incluye **economía y negocios, técnicas de gestión, tendencias empresariales, teoría y práctica de la gestión, tácticas y estrategias corporativas y competencia, contabilidad, finanzas, etc.** Entre su contenido destaca el diario "**The Economist**", al que se accede desde este recurso.

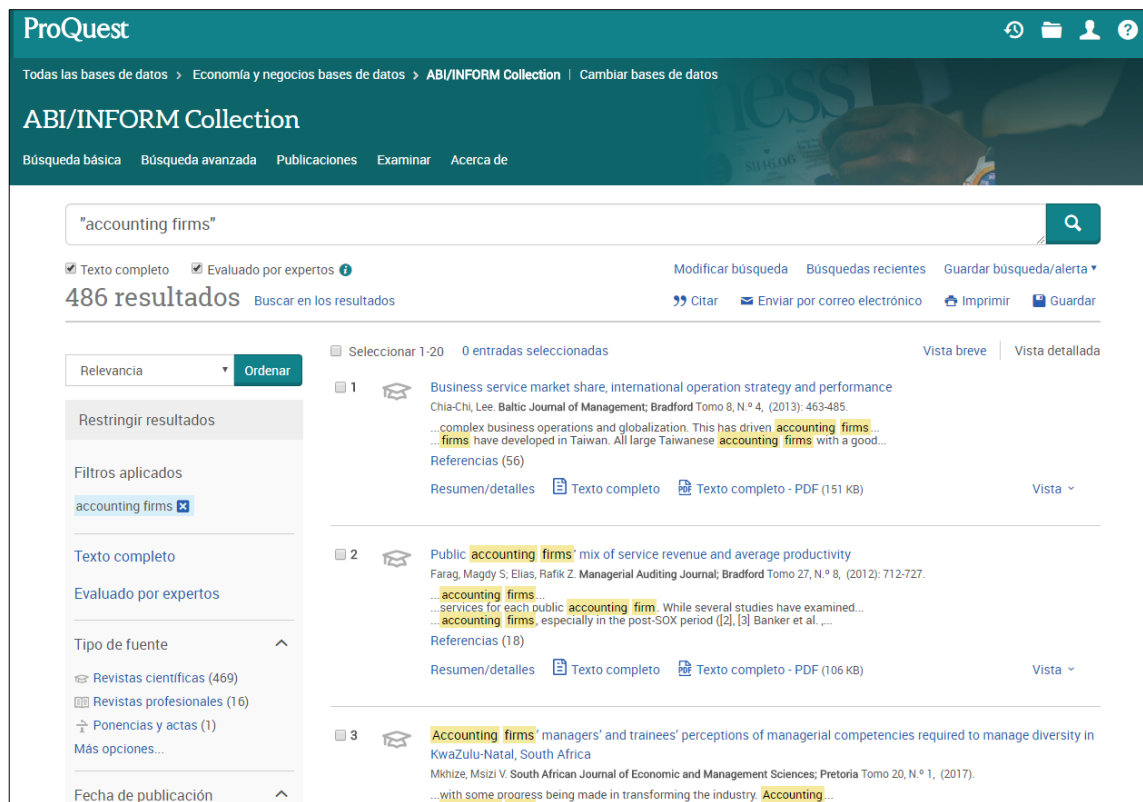
También incluye tesis doctorales, documentos de trabajo, publicaciones diversas sobre negocios y economía, informes por sectores y países y datos descargables.

Su **cobertura** es internacional y recoge publicaciones desde 1912.

Está compuesta por:

- ABI/INFORM Global,
- ABI/INFORM Trade and Industry y
- ABI/INFORM Dateline

Forma parte de **Proquest Central**.



The screenshot shows the ProQuest interface for the ABI/INFORM Collection. The search term "accounting firms" has been entered, resulting in 486 results. The interface includes a search bar, filters for "Texto completo" and "Evaluado por expertos", and a list of search results. The first result is titled "Business service market share, international operation strategy and performance" by Chia-Chi, Lee, published in the Baltic Journal of Management. The second result is "Public accounting firms' mix of service revenue and average productivity" by Farag, Magdy S; Elias, Rafik Z., published in the Managerial Auditing Journal. The third result is "Accounting firms' managers' and trainees' perceptions of managerial competencies required to manage diversity in KwaZulu-Natal, South Africa" by Mkhize, Msizi V., published in the South African Journal of Economic and Management Sciences. Each result includes options for "Resumen/detalles", "Texto completo", and "Texto completo - PDF".

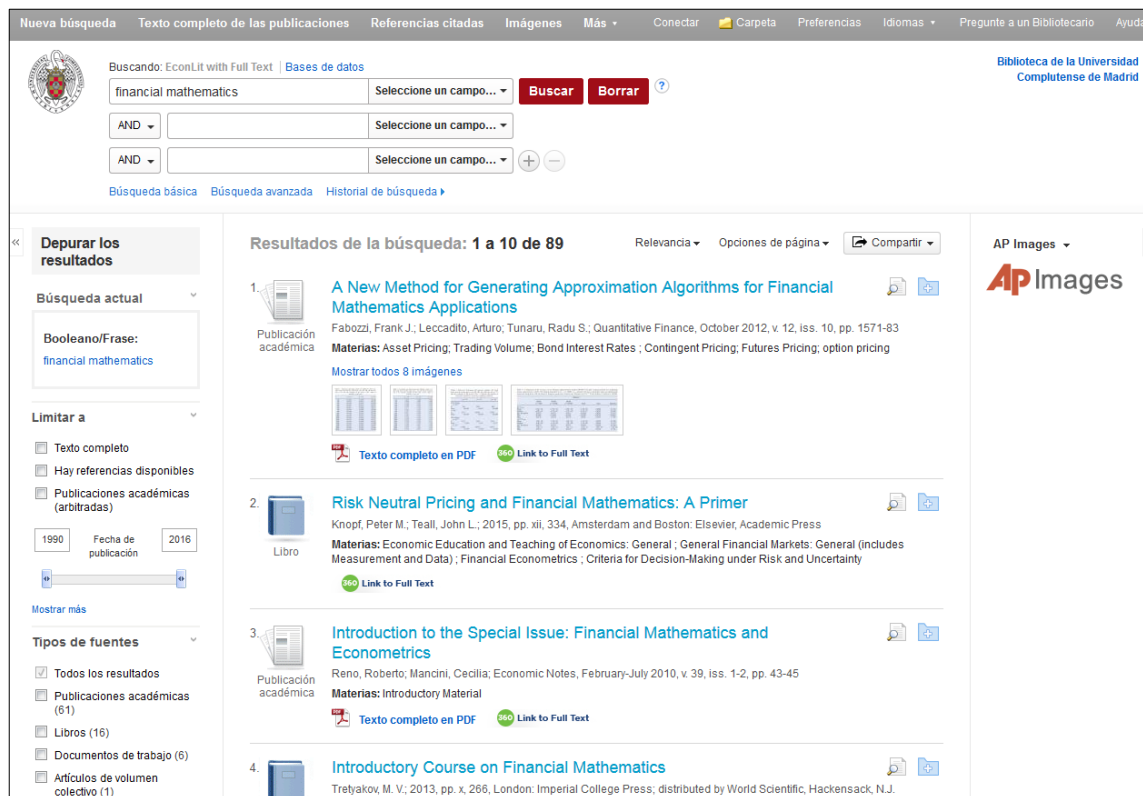


Manual de uso

Econlit with full text contiene publicaciones a texto completo con cobertura desde 1886. Es producida por la American Economic Association y uno de sus activos es precisamente contener las publicaciones de esta institución, además de otras 600 publicaciones especializadas. Las materias que abarca son **teoría económica, historia económica, econometría, pronósticos económicos, finanzas públicas y de la empresa, instituciones financieras, demografía, economía internacional, mercado de capitales, estudios de países, economía ambiental, regulaciones gubernamentales, economía laboral, teoría monetaria, economía urbana, etc.**

Recopila publicaciones de todo el mundo, principalmente artículos de revista pero también libros, reseñas, obras colectivas, documentos de trabajo, tesis y conferencias.

Tutoriales de ayuda



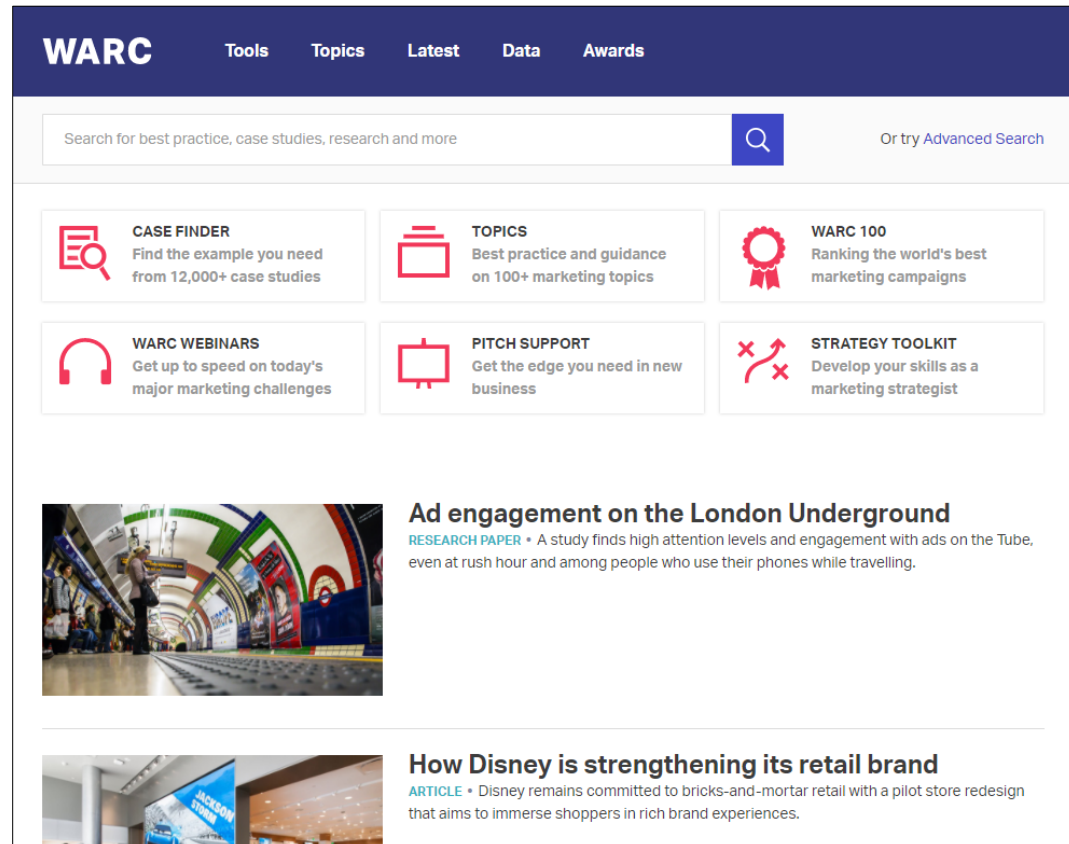
The screenshot displays the Econlit search interface. At the top, there are navigation tabs: 'Nueva búsqueda', 'Texto completo de las publicaciones', 'Referencias citadas', 'Imágenes', 'Más', 'Conectar', 'Carpeta', 'Preferencias', 'Idiomas', 'Pregunte a un Bibliotecario', and 'Ayuda'. The search bar contains the text 'financial mathematics' and has buttons for 'Buscar' and 'Borrar'. Below the search bar, there are filters for 'AND' and 'OR' operations. The main results area shows 'Resultados de la búsqueda: 1 a 10 de 89'. The first result is 'A New Method for Generating Approximation Algorithms for Financial Mathematics Applications' by Fabozzi, Frank J., Leccadito, Arturo, Tunaru, Radu S., published in Quantitative Finance, October 2012, v. 12, iss. 10, pp. 1571-83. The second result is 'Risk Neutral Pricing and Financial Mathematics: A Primer' by Knopf, Peter M.; Teall, John L., published in 2015, pp. xii, 334, Amsterdam and Boston: Elsevier, Academic Press. The third result is 'Introduction to the Special Issue: Financial Mathematics and Econometrics' by Reno, Roberto; Mancini, Cecilia, published in Economic Notes, February-July 2010, v. 39, iss. 1-2, pp. 43-45. The fourth result is 'Introductory Course on Financial Mathematics' by Tretyakov, M. V., published in 2013, pp. x, 266, London: Imperial College Press; distributed by World Scientific, Hackensack, N.J. The interface also includes a sidebar for 'Depurar los resultados' with filters for 'Búsqueda actual', 'Limitar a', and 'Tipos de fuentes'.

WARC está especializada en **marketing y publicidad**. Contiene más de 11.500 estudios de casos sobre marcas líderes. Recopila artículos, estudios de casos y trabajos de investigación y su cobertura es **internacional**. Sus fuentes de información son tanto los **trabajos de investigación** elaborados a instancias de la propia Warc, como **publicaciones especializadas y profesionales** destacadas.

El **menú de navegación** tiene cinco opciones:

- **Tools:** herramientas útiles y accesos directos
- **Topics:** para explorar todo el contenido
- **Latest:** noticias, tendencias, informes...
- **Data:** datos de publicidad y medios
- **Awards:** premios de WARC y otros

Existe una **guía para el usuario** en dos versiones: una para ser utilizada en el **ámbito académico** y otra concebida para el entorno de los **negocios**.



The screenshot shows the WARC website homepage. At the top is a dark blue navigation bar with the WARC logo and menu items: Tools, Topics, Latest, Data, Awards. Below the navigation bar is a search bar with the placeholder text "Search for best practice, case studies, research and more" and a magnifying glass icon. To the right of the search bar is a link "Or try Advanced Search". The main content area features six featured sections, each with an icon and a title:

- CASE FINDER:** Find the example you need from 12,000+ case studies (Icon: magnifying glass over a document)
- TOPICS:** Best practice and guidance on 100+ marketing topics (Icon: briefcase)
- WARC 100:** Ranking the world's best marketing campaigns (Icon: red ribbon award)
- WARC WEBINARS:** Get up to speed on today's major marketing challenges (Icon: headphones)
- PITCH SUPPORT:** Get the edge you need in new business (Icon: presentation screen)
- STRATEGY TOOLKIT:** Develop your skills as a marketing strategist (Icon: red arrows and X marks)

Below these sections are two featured articles:

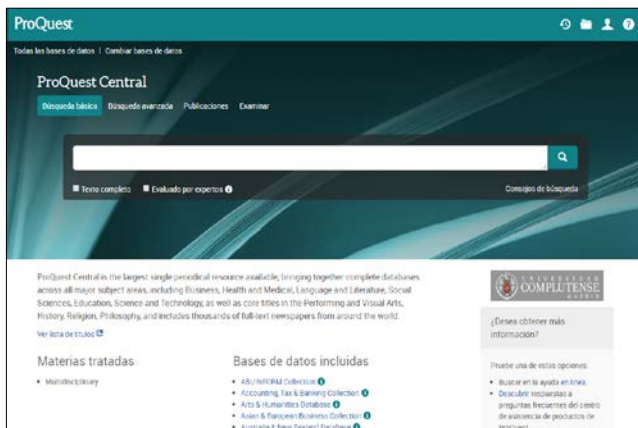
- Ad engagement on the London Underground:** RESEARCH PAPER • A study finds high attention levels and engagement with ads on the Tube, even at rush hour and among people who use their phones while travelling. (Image: London Underground station)
- How Disney is strengthening its retail brand:** ARTICLE • Disney remains committed to bricks-and-mortar retail with a pilot store redesign that aims to immerse shoppers in rich brand experiences. (Image: Disney retail store)

3. Bases de datos bibliográficas multidisciplinares



ProQuest Central es un conjunto de bases de datos **multidisciplinares** que ofrecen información bibliográfica con resúmenes y el **texto completo** de artículos de revistas, periódicos internacionales, libros, tesis doctorales, congresos, informes, etc. También incluye vídeos. Cubre más de 160 **materias de todas las áreas**, entre otras: economía y empresa, derecho, ciencias sociales, humanidades, periodismo, psicología, tecnología, informática, etc. Incluye **tesis doctorales** con el texto completo.

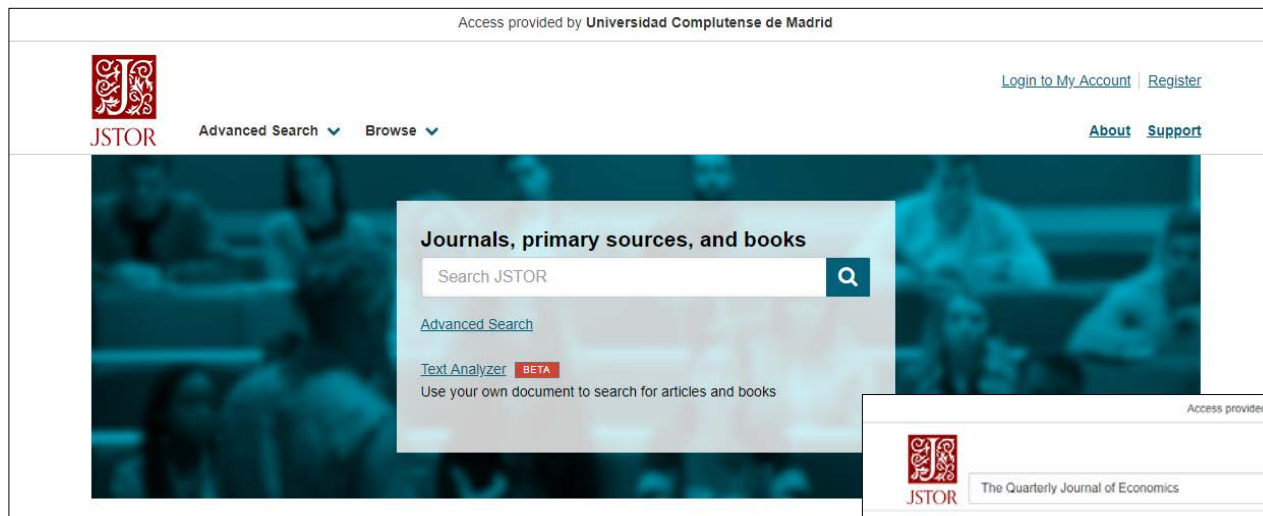
Además de Abi/Inform, Proquest Central contiene diversas **bases de datos sobre contabilidad y negocios, revistas, etc.**



El **manual de uso** está en español y es común para todas las bases de datos del proveedor, Proquest.

ProQuest Central	
ABI/INFORM Collection: Economía y negocios, gestión y comercio	ABI/INFORM Dateline
	ABI/INFORM Global
	ABI/INFORM Trade & Industry
Accounting, Tax & Banking Collection (1971-actualidad)	
Asian & European Business Collection (1971-actualidad)	
Ebrary e-books: Textos completos, textos de cátedra, libros, artículos, investigaciones científicas y tesis doctorales de todas las disciplinas académicas	
Periodical Index Online: Base de datos referencial de artículos de revistas que se han publicado en arte, humanidades y ciencias sociales a lo largo de más de 300 años. Enlaza con las revistas a texto completo incluidas en Periodicals Archive Online	

JSTOR es una biblioteca digital que proporciona acceso a revistas académicas y otros documentos de temática multidisciplinar, como negocios, economía o matemáticas. Es especialmente interesante como fuente para el acceso a información retrospectiva, por lo que su uso es primordial para los investigadores del área de la **historia del pensamiento económico**.



Access provided by Universidad Complutense de Madrid

JSTOR Advanced Search Browse

Login to My Account Register

About Support

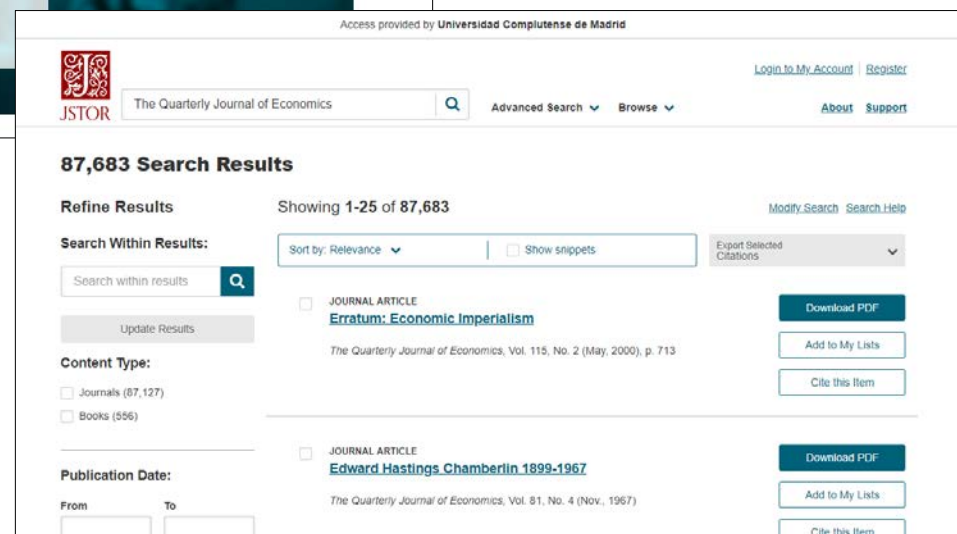
Journals, primary sources, and books

Search JSTOR

Advanced Search

Text Analyzer BETA

Use your own document to search for articles and books



Access provided by Universidad Complutense de Madrid

JSTOR The Quarterly Journal of Economics

Login to My Account Register

Advanced Search Browse

About Support

87,683 Search Results

Showing 1-25 of 87,683

Modify Search Search Help

Search Within Results: Search within results

Update Results

Sort by: Relevance Show snippets Export Selected Citations

Content Type:

- Journals (87,127)
- Books (556)

Publication Date: From To

JOURNAL ARTICLE
[Erratum: Economic Imperialism](#)
The Quarterly Journal of Economics, Vol. 115, No. 2 (May, 2000), p. 713

Download PDF

Add to My Lists

Cite this Item

JOURNAL ARTICLE
[Edward Hastings Chamberlin 1899-1967](#)
The Quarterly Journal of Economics, Vol. 81, No. 4 (Nov., 1967)

Download PDF

Add to My Lists

Cite this Item



Existe un **tutorial en vídeo** muy completo y en español, así como diversos recursos de **ayuda** en la web institucional, en inglés.

Dialnet es un proyecto cooperativo creado en la Universidad de La Rioja que recoge **información científica en lengua española** y que funciona como un **repositorio de acceso abierto** a la literatura científica hispana. Incluye artículos de revistas, libros, capítulos de monografías, tesis doctorales, etc. Con frecuencia las referencias incluyen un resumen y cada vez más el enlace al **texto completo**. La temática es multidisciplinar, aunque con un predominio de las revistas de ciencias humanas, jurídicas y sociales.



Dialnet plus Buscar Revistas Tesis Congresos Autores Registrarse Ayuda Español

Busca documentos

Busca revistas

REVISTAS 9.790 DOCUMENTOS 5.228.512 ALERTAS 30.472.169 USUARIOS 1.634.502 TESIS 47.636

Dialnet plus Noticias

Descubre las ventajas que ya **está disfrutando** con Dialnet Plus

Inclusión de contenidos en Dialnet

Instrucciones para autores | Instrucciones para editores

19/04/2016
Dialnet supera los 5 millones de documentos referenciados

19/01/2015
Dialnet integra la clasificación CARHUS Plus+ 2014.

(Ver más)

Colaboradores

Instituciones colaboradoras
Colaboradores con página institucional

Últimas incorporadas

Revistas | Libros | Artículos

Dialnet es el mayor portal bibliográfico de acceso gratuito de literatura científica en español, principalmente artículos.

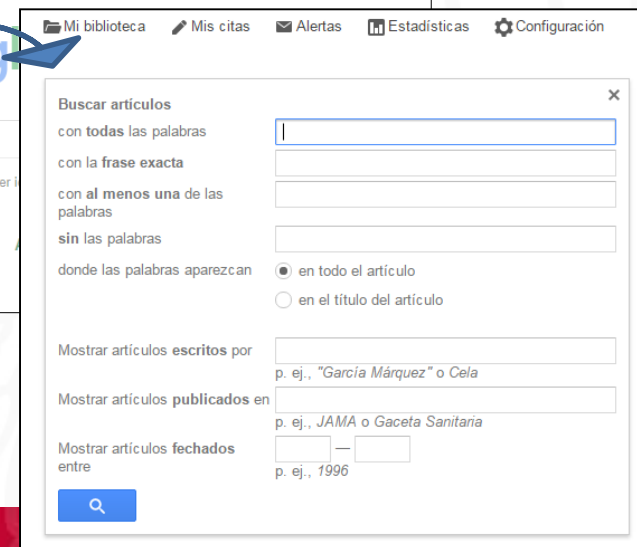
Permite búsquedas en el **catálogo completo**, y también en los subcatálogos de **revistas, tesis, congresos y autores**.

Hay que **estar registrado** para crear alertas, guardar búsquedas y gestionar listas de referencias.

Elaborada por **bibliotecas universitarias españolas** y de América Latina



Google académico no es un buscador general sino que se restringe al **ámbito académico**. Cubre todas las materias y recopila todo tipo de fuentes. Localiza documentos académicos completos, resúmenes y citas. Permite crear **alertas** y permite elegir el **gestor bibliográfico** por defecto y el idioma de la interfaz. Dispone de la modalidad de **búsqueda básica y avanzada**.



Tutorial

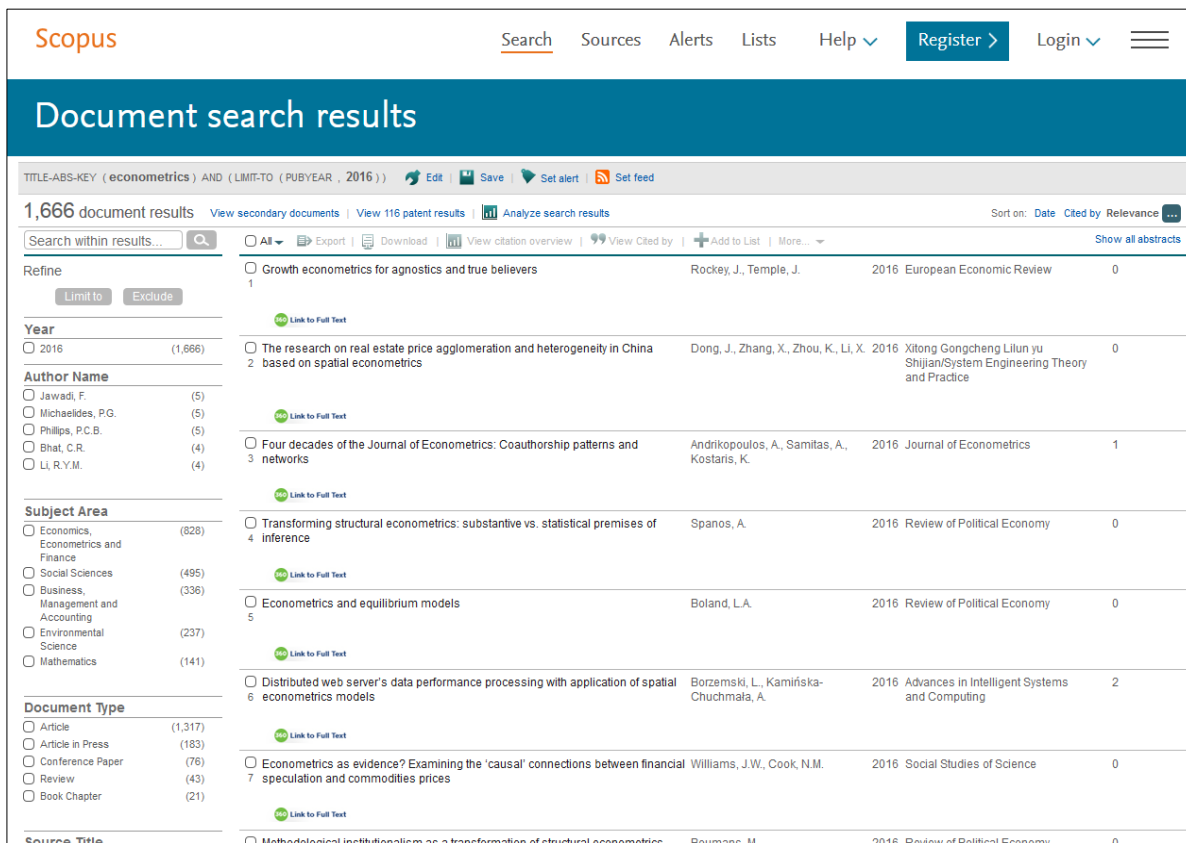


Scopus es la mayor **base de datos de referencias y resúmenes de publicaciones científicas**. Cuenta con herramientas que permiten analizar la investigación académica en **todas las áreas del conocimiento** y en varios idiomas, con predominio del inglés. Incluye el contenido de más de 5000 editores y 105 países diferentes, por lo que proporciona un **panorama de la investigación académica más amplio y diversificado** que su principal competidora, **WOS**. Con Scopus podemos **conocer la literatura publicada sobre un tema determinado o lo que ha publicado un autor determinado junto con las citas que han recibido sus trabajos**.

Para facilitar su manejo proporciona una extensa sección de ayuda accesible desde el recurso y hay disponibles numerosos **tutoriales**.



Además, la Fecyt realiza regularmente **sesiones formativas** tanto de Scopus como de la WOS.



Scopus Search Sources Alerts Lists Help Register Login

Document search results

TITLE-ABS-KEY (**econometrics**) AND (LIMIT-TO (PUBYEAR , 2016))

1,666 document results View secondary documents View 116 patent results Analyze search results Sort on: Date Cited by Relevance

Search within results... [Search]

Refine [Limit to] [Exclude]

Year

- 2016 (1,666)

Author Name

- Jawadi, F. (5)
- Michaelides, P.G. (5)
- Philips, P.C.B. (5)
- Bhat, C.R. (4)
- Li, R.Y.M. (4)

Subject Area

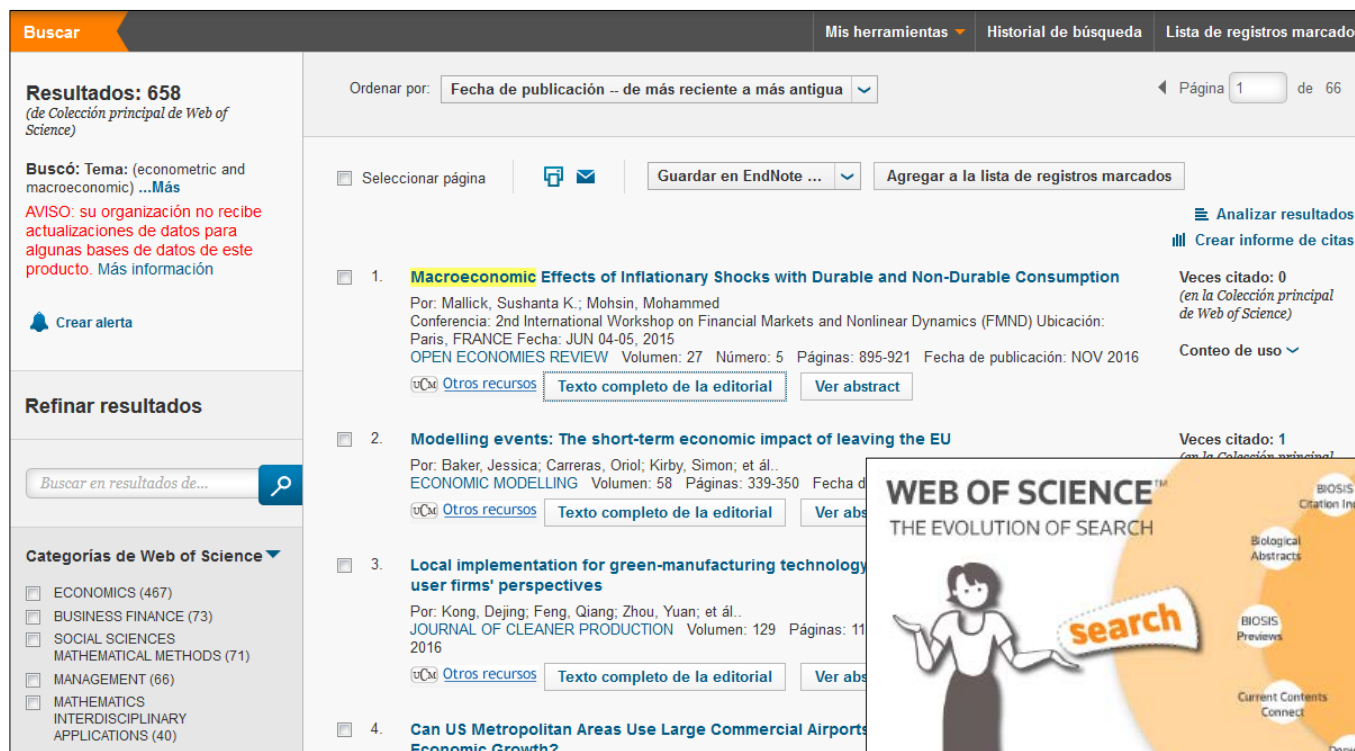
- Economics, Econometrics and Finance (828)
- Social Sciences (495)
- Business, Management and Accounting (336)
- Environmental Science (237)
- Mathematics (141)

Document Type

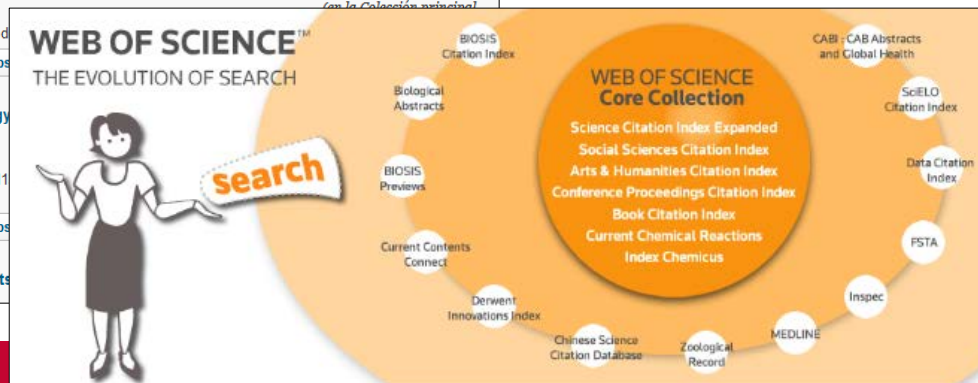
- Article (1,317)
- Article in Press (183)
- Conference Paper (76)
- Review (43)
- Book Chapter (21)

Document ID	Title	Author(s)	Year	Journal	Citations
1	Growth econometrics for agnostics and true believers	Rockey, J., Temple, J.	2016	European Economic Review	0
2	The research on real estate price agglomeration and heterogeneity in China based on spatial econometrics	Dong, J., Zhang, X., Zhou, K., Li, X.	2016	Xitong Gongcheng Lilun yu Shijian/System Engineering Theory and Practice	0
3	Four decades of the Journal of Econometrics: Coauthorship patterns and networks	Andrikopoulos, A., Samitas, A., Kostaris, K.	2016	Journal of Econometrics	1
4	Transforming structural econometrics: substantive vs. statistical premises of inference	Spanos, A.	2016	Review of Political Economy	0
5	Econometrics and equilibrium models	Boland, L.A.	2016	Review of Political Economy	0
6	Distributed web server's data performance processing with application of spatial econometrics models	Borzemski, L., Kamińska-Chuchmala, A.	2016	Advances in Intelligent Systems and Computing	2
7	Econometrics as evidence? Examining the 'causal' connections between financial speculation and commodities prices	Williams, J.W., Cook, N.M.	2016	Social Studies of Science	0
	Methodological institutionalism as a transformation of structural econometrics	Roymans, M.	2016	Review of Political Economy	0

Web of Science (WOS) facilita el acceso a un conjunto de bases de datos en las que aparecen **citas** de artículos de revistas científicas, libros y otros tipos de documentos que abarcan **todas las áreas del conocimiento** académico. Da acceso a las referencias bibliográficas citadas en una determinada investigación publicada y, también, a las publicaciones que citan un documento determinado, lo que permite conocer el impacto de un trabajo científico en la investigación. Es la más **antigua y consolidada herramienta para el análisis de citas**, pero prioriza publicaciones de áreas científico técnicas y de origen anglófono. Proporciona el enlace al texto completo si la revista es de acceso libre o suscrita por nuestra Biblioteca. Contiene datos sobre: **número de citas, citas en un promedio de 5 años, artículos citantes, promedio de citas e Índice H.**



The screenshot shows the Web of Science search results interface. At the top, there is a search bar and navigation options like 'Mis herramientas', 'Historial de búsqueda', and 'Lista de registros marcado'. The main results area shows a list of articles, with the first one highlighted: 'Macroeconomic Effects of Inflationary Shocks with Durable and Non-Durable Consumption'. The interface includes options to 'Seleccionar página', 'Guardar en EndNote...', and 'Agregar a la lista de registros marcados'. On the right side, there are options to 'Analizar resultados' and 'Crear informe de citas'. The left sidebar contains 'Refinar resultados' and 'Categorías de Web of Science' with a list of disciplines and their respective article counts.



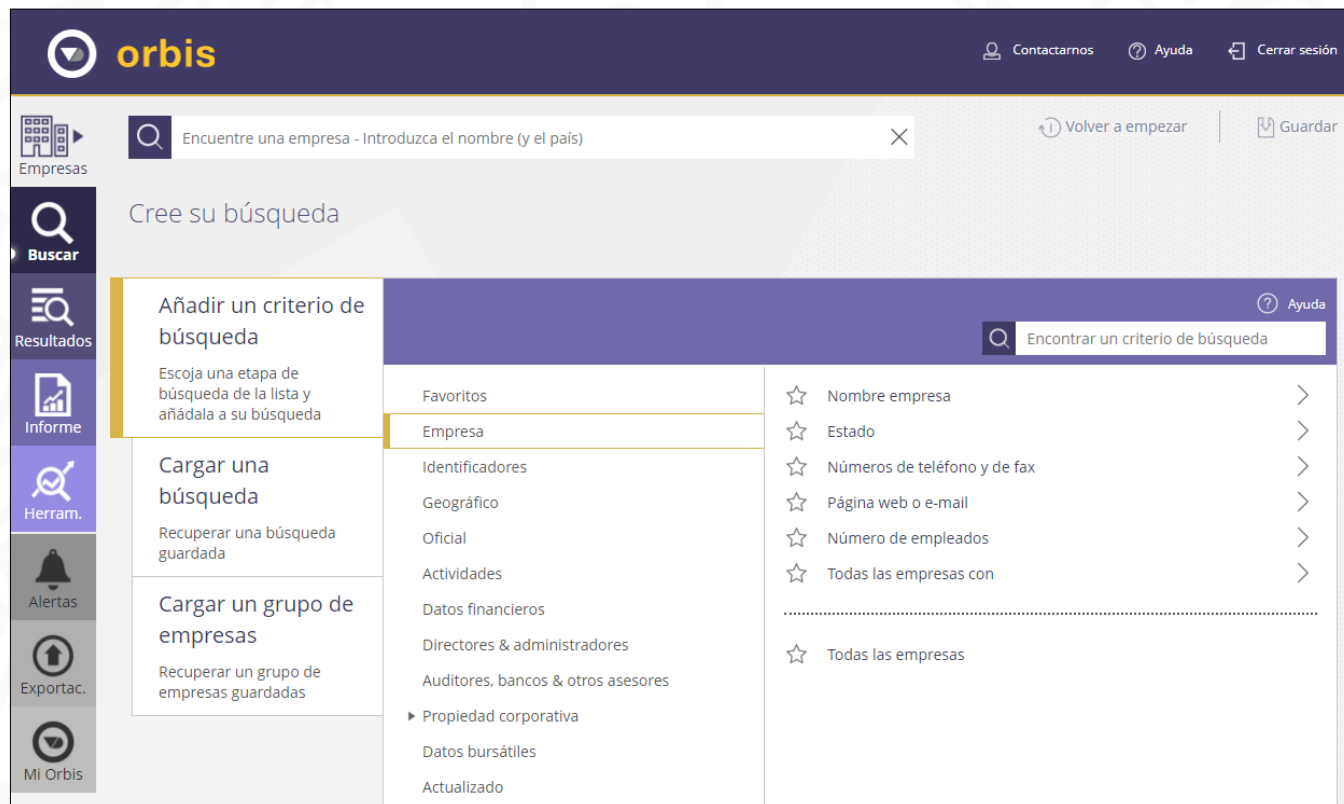
4. Bases de datos estadísticas



Orbis contiene información detallada de un elevado número de **empresas de todo el mundo**, sobre diferentes aspectos: financieros, indicadores y *ratings*, directivos y contactos. Permite buscar por cada empresa individualmente, así como encontrar perfiles de empresas concretas y realizar el análisis de los mismos con el objetivo de **hacer análisis financieros, detectar tendencias, crear gráficos con los datos, crear grupos de comparación, hacer estudios de mercado...** Contiene datos bursátiles, patentes, investigación de mercado, etc.



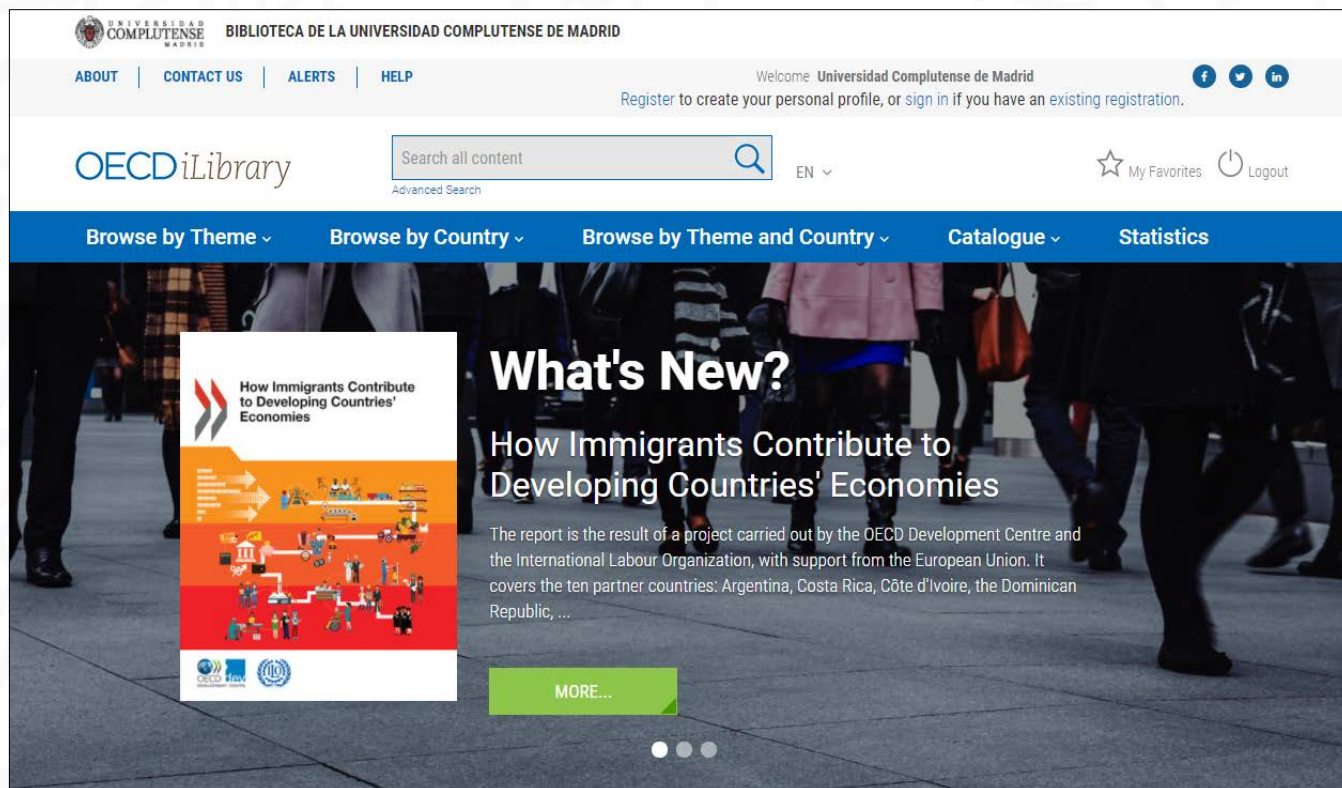
La **guía del usuario** es muy exhaustiva, lo cual se agradece en una base de datos como ésta, cuyo manejo entraña cierta dificultad.



The screenshot shows the Orbis web application interface. At the top, there is a navigation bar with the Orbis logo, a search bar, and links for 'Contactarnos', 'Ayuda', and 'Cerrar sesión'. Below the search bar, there is a section titled 'Cree su búsqueda' (Create your search) with a search input field. A sidebar on the left contains navigation options: 'Empresas', 'Buscar', 'Resultados', 'Informe', 'Herram.', 'Alertas', 'Exportac.', and 'Mi Orbis'. The main content area is divided into two columns. The left column has three sections: 'Añadir un criterio de búsqueda' (Add a search criterion) with a sub-section 'Escija una etapa de búsqueda de la lista y añádala a su búsqueda' (Choose a search stage from the list and add it to your search); 'Cargar una búsqueda' (Load a search) with a sub-section 'Recuperar una búsqueda guardada' (Recover a saved search); and 'Cargar un grupo de empresas' (Load a group of companies) with a sub-section 'Recuperar un grupo de empresas guardadas' (Recover a saved group of companies). The right column is a list of search criteria, each with a star icon and a right-pointing arrow: 'Favoritos', 'Empresa', 'Identificadores', 'Geográfico', 'Oficial', 'Actividades', 'Datos financieros', 'Directores & administradores', 'Auditores, bancos & otros asesores', 'Propiedad corporativa', 'Datos bursátiles', 'Actualizado', 'Nombre empresa', 'Estado', 'Números de teléfono y de fax', 'Página web o e-mail', 'Número de empleados', 'Todas las empresas con', and 'Todas las empresas'. There is also an 'Ayuda' (Help) icon in the top right corner of the main content area.

OECD iLibrary es la biblioteca en línea de la OCDE que da acceso al conjunto de **publicaciones, informes y estadísticas producidas por esta organización**: colecciones temáticas de libros, publicaciones periódicas, informes, documentos de trabajo y obras de referencia y numerosas bases de datos estadísticas. La **cobertura temática y geográfica de éstas es amplísima**: demografía, agricultura, energía, educación, salud... El **módulo de estadísticas** permite consultar los datos estadísticos, realizar búsquedas cruzadas o crear gráficos. También ofrece tablas por países con sus indicadores clave, así como una variada oferta de libros y publicaciones periódicas estadísticas.

Para consultar el portal y explorar las bases de datos estadísticas, existe un **manual de ayuda**, disponible en español, con una descripción básica de las herramientas.



UNIVERSIDAD COMPLUTENSE MADRID BIBLIOTECA DE LA UNIVERSIDAD COMPLUTENSE DE MADRID

ABOUT | CONTACT US | ALERTS | HELP

Welcome Universidad Complutense de Madrid
Register to create your personal profile, or sign in if you have an existing registration.

OECD iLibrary Search all content EN My Favorites Logout

Browse by Theme Browse by Country Browse by Theme and Country Catalogue Statistics

What's New?

How Immigrants Contribute to Developing Countries' Economies

The report is the result of a project carried out by the OECD Development Centre and the International Labour Organization, with support from the European Union. It covers the ten partner countries: Argentina, Costa Rica, Côte d'Ivoire, the Dominican Republic, ...

MORE...

Eikon for students with Datastream es una base de datos económica financiera y macroeconómica global. Se compone de dos bases de datos distintas: por una parte **Eikon**, una base de datos en tiempo real con más de 400 bolsas y mercados, que cubre el 99% del mercado bursátil. Y por otra **Datastream**, con más de 200 series históricas de indicadores macroeconómicos.

Contiene: acciones, índices bursátiles, divisas, fundamentos empresariales, valores, indicadores económicos clave de 175 países y más de 60 mercados. La cobertura temporal abarca desde 1966.



FOR QUICK ACCESS TO NEWS MONITOR

Tutoriales de uso

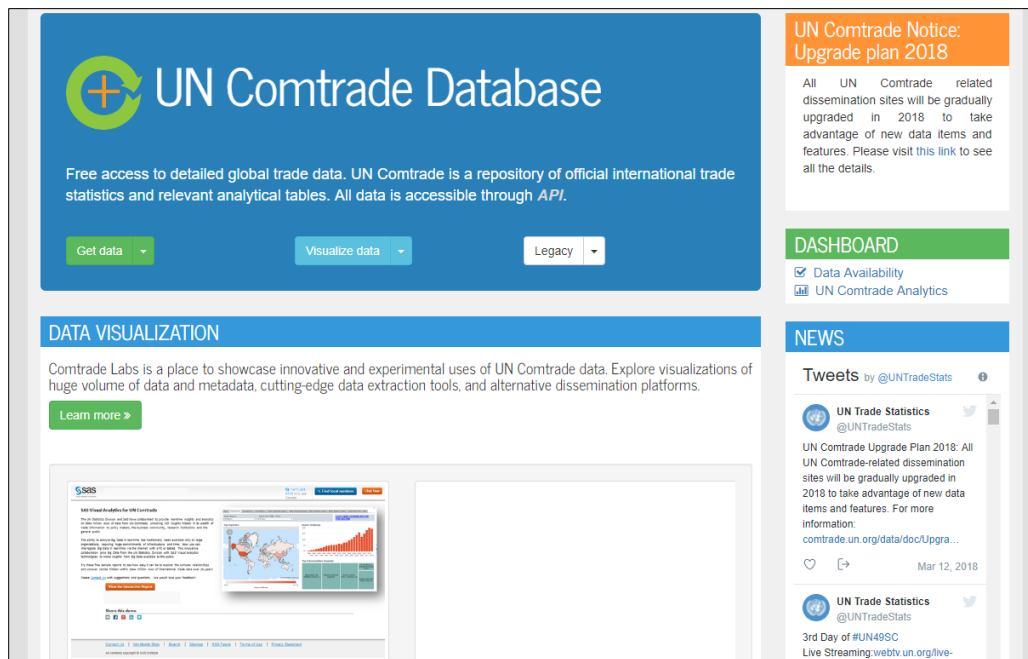


5. Otros recursos de información



Casi todas las bases de datos que hemos visto en esta presentación son recursos de pago que compra la Biblioteca. Junto a estos existen otros **recursos de información de carácter gratuito** que contienen también **información de calidad**. Se trata principalmente de bases de datos y páginas web que elaboran distintas **organizaciones, administraciones y entidades**. A continuación ofrecemos una relación de los recursos que consideramos más destacables.

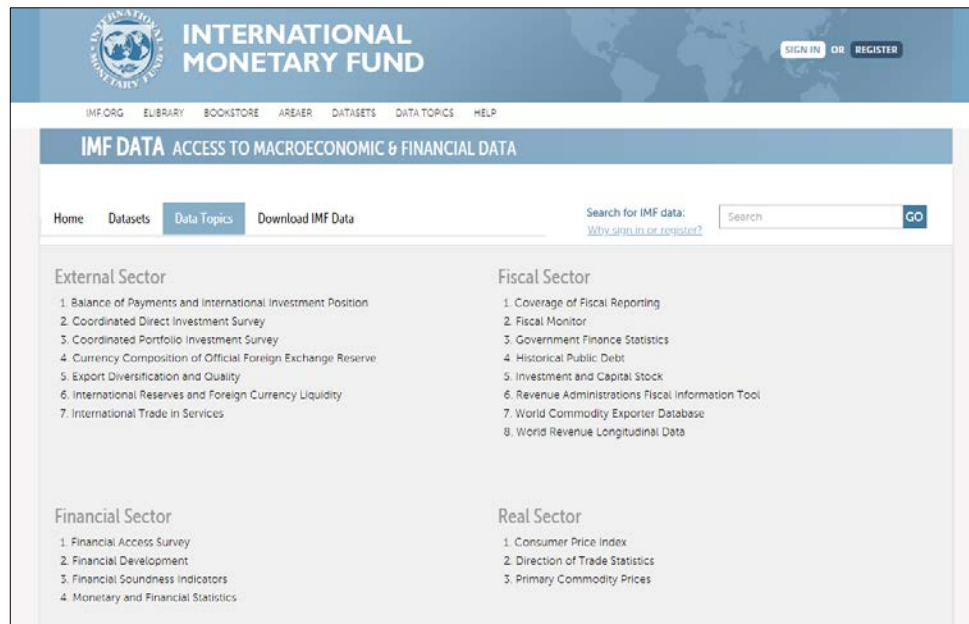
[UN Commodity Trade Statistics \(Comtrade\)](#) es producida por la ONU y provee acceso gratuito a estadísticas oficiales de comercio internacional de cerca de 200 países o zonas, relativos a importaciones y exportaciones de bienes desde 1962. Es la base de datos comercial más completa disponible con más de 3.000 millones de registros. Para la consulta de los datos Comtrade cuenta con la herramienta de análisis [UN Comtrade Analytics](#), para cuyo manejo existe una [guía de usuario](#).



The screenshot displays the UN Comtrade Database website. The main header features the UN Comtrade logo and the text: "UN Comtrade Database. Free access to detailed global trade data. UN Comtrade is a repository of official international trade statistics and relevant analytical tables. All data is accessible through API." Below this are three buttons: "Get data", "Visualize data", and "Legacy". A "DATA VISUALIZATION" section follows, with a sub-header "Comtrade Labs is a place to showcase innovative and experimental uses of UN Comtrade data. Explore visualizations of huge volume of data and metadata, cutting-edge data extraction tools, and alternative dissemination platforms." A "Learn more" button is present. The right sidebar contains a "UN Comtrade Notice: Upgrade plan 2018" section, a "DASHBOARD" section with links for "Data Availability" and "UN Comtrade Analytics", and a "NEWS" section with a tweet from @UNTradeStats dated Mar 12, 2018, regarding the 2018 upgrade plan.

Bases de datos del FMI: desde 2015 los datos económicos del Fondo Monetario Internacional son de acceso gratuito, por lo que es posible consultarlos libremente desde la web del FMI. Este organismo proporciona acceso a un elevado número de **bases de datos con información financiera y macroeconómica**, para cuya consulta existe una completa página de **ayuda** para la búsqueda y guías de usuario, en inglés. Las bases de datos más importantes son:

- **Government Finance Statistics:** contiene datos anuales exhaustivos sobre varios niveles del gobierno, complementados con datos sobre operaciones financieras presupuestarias y extrapresupuestarias de los gobiernos.
- **International Financial Statistics (IFS):** recopila estadísticas internacionales constantemente actualizadas sobre todos los aspectos de las finanzas internacionales y nacionales: datos sobre tipos de cambios, liquidez internacional, moneda y banca, tasas de interés, precios, producción, transacciones internacionales, cuentas de los gobiernos y cuentas nacionales.
- **Balance of Payments Statistics (BOPS):** contiene datos sobre la balanza de pagos y la posición de inversión internacional (PII) de países, jurisdicciones y otras entidades.
- **Direction of Trade Statistics (DOTS):** recoge datos y estimaciones sobre el valor de las exportaciones y las importaciones entre los distintos países y regiones.




The screenshot shows the IMF website's 'IMF DATA' section. The header includes the IMF logo and the text 'INTERNATIONAL MONETARY FUND'. Below the header, there are navigation links: 'IMF.ORG', 'E-LIBRARY', 'BOOKSTORE', 'AREAS', 'DATASETS', 'DATA TOPICS', and 'HELP'. The main content area is titled 'IMF DATA ACCESS TO MACROECONOMIC & FINANCIAL DATA'. It features a search bar with the text 'Search for IMF data: Why sign in or register?' and a 'GO' button. The page is organized into four sectors: External Sector, Fiscal Sector, Financial Sector, and Real Sector, each with a numbered list of data topics.

External Sector	Fiscal Sector
1. Balance of Payments and International Investment Position	1. Coverage of Fiscal Reporting
2. Coordinated Direct Investment Survey	2. Fiscal Monitor
3. Coordinated Portfolio Investment Survey	3. Government Finance Statistics
4. Currency Composition of Official Foreign Exchange Reserve	4. Historical Public Debt
5. Export Diversification and Quality	5. Investment and Capital Stock
6. International Reserves and Foreign Currency Liquidity	6. Revenue Administrations Fiscal Information Tool
7. International Trade in Services	7. World Commodity Exporter Database
	8. World Revenue Longitudinal Data

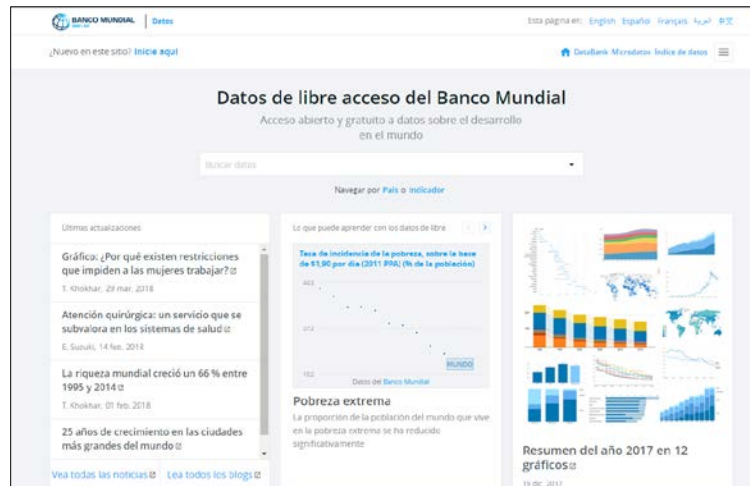
Financial Sector	Real Sector
1. Financial Access Survey	1. Consumer Price Index
2. Financial Development	2. Direction of Trade Statistics
3. Financial Soundness Indicators	3. Primary Commodity Prices
4. Monetary and Financial Statistics	

UNdata es el sistema de acceso a las bases de datos estadísticas de las Naciones Unidas, relativas a todas las materias y países. La herramienta está equipada con todas las funcionalidades para el acceso y descarga de los datos.



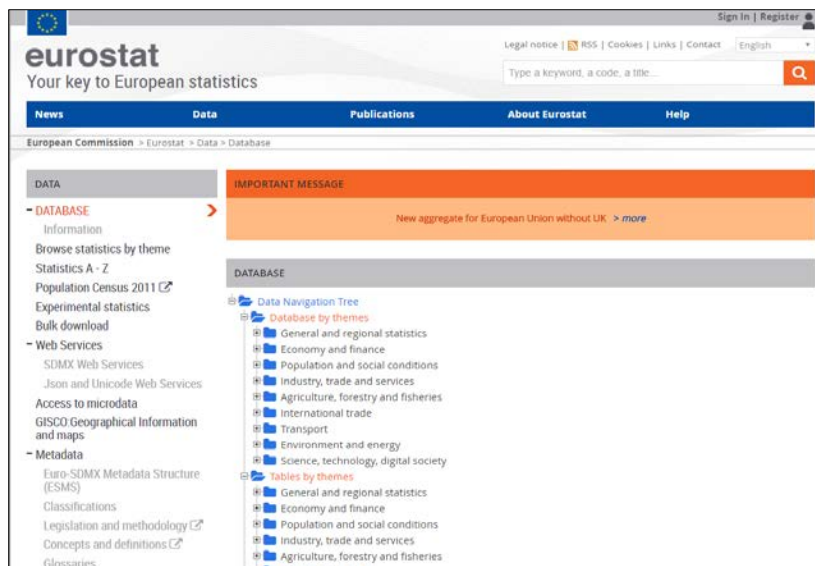
The screenshot shows the UNdata website interface. At the top, the logo reads "UNdata A world of information". Below the logo is a navigation bar with links for "Data", "Glossary", "Metadata", "API", and "More". A search bar is present with the text "35 databases - 60 million records" and an "Update calendar" checkbox. The main content area is divided into three columns: "Databases" (listing Crime, UNODC, Education, and UIS Data Centre), "Country Profiles" (listing Afghanistan, Albania, Algeria, American Samoa, and Andorra), and "World and Regional Profiles" (listing World, Africa, Northern Africa, Sub-Saharan Africa, and Eastern Africa). Below these columns is a section for "MBS Monthly Bulletin of Statistics and other UNSD data resources" and "Popular searches". At the bottom, there are social media icons and a row of logos for various UN agencies.

Datos de libre acceso del **Banco Mundial**: indicadores sobre el desarrollo mundial, finanzas, comercio, series temporales, microdatos... Ofrece distintas opciones de navegación, de visualización y exportación.



The screenshot shows the World Bank Data website interface. At the top, the logo reads "BANCO MUNDIAL Datos". Below the logo is a navigation bar with links for "Inicio", "Inicio aquí", and "DataBank". The main content area is titled "Datos de libre acceso del Banco Mundial" and includes the subtitle "Acceso abierto y gratuito a datos sobre el desarrollo en el mundo". Below the subtitle is a search bar and a "Navegar por País o indicador" dropdown menu. The main content area is divided into three columns: "Últimas actualizaciones" (listing "Gráfico: ¿Por qué existen restricciones que impiden a las mujeres trabajar?", "Atención quirúrgica: un servicio que se subvaloró en los sistemas de salud", "La riqueza mundial creció un 66 % entre 1995 y 2014", and "25 años de crecimiento en las ciudades más grandes del mundo"), "Lo que puede aprender con los datos de libre" (listing "Tasa de incidencia de la pobreza, sobre la base de \$1,90 por día (2011 PPP) (% de la población)" and "Pobreza extrema"), and "Resumen del año 2017 en 12 gráficos".

Eurostat es la base de datos de la Unión Europea a través de la cual proporciona estadísticas a nivel europeo. Se puede buscar por temas y descargar los datos de interés.



The screenshot shows the Eurostat website. At the top, there is a navigation bar with 'eurostat' and 'Your key to European statistics'. Below this, there are tabs for 'News', 'Data', 'Publications', 'About Eurostat', and 'Help'. The main content area is titled 'European Commission > Eurostat > Data > Database'. On the left, there is a sidebar with categories like 'DATABASE', 'Web Services', 'Access to microdata', and 'Metadata'. The main area features a 'Data Navigation Tree' with various statistical themes such as 'General and regional statistics', 'Economy and finance', 'Population and social conditions', etc.

INEBASE es la base de datos que almacena la información estadística producida por el Instituto Nacional de Estadística. Ofrece distintas opciones de consulta y cada operación estadística muestra, junto a los datos, nota de prensa, resultados detallados, calendario de publicación, información metodológica, etc.



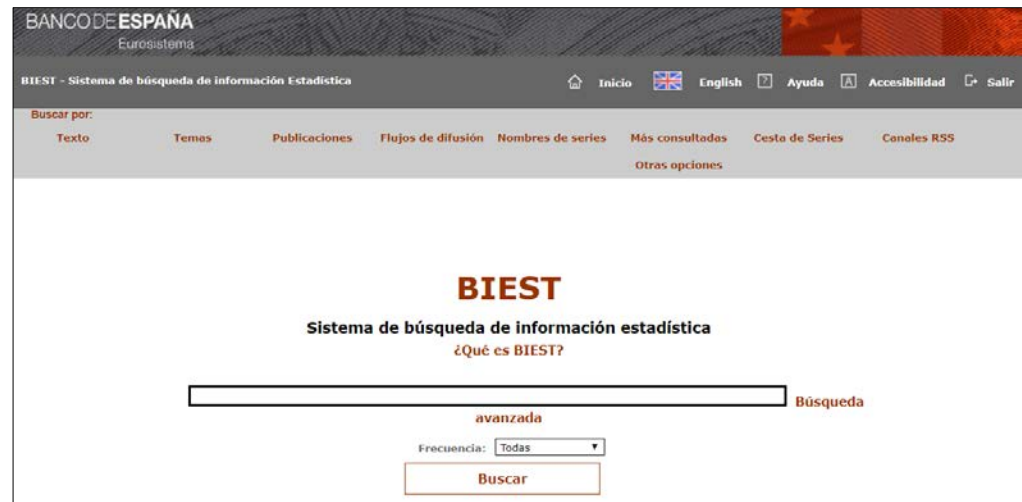
The screenshot shows the INEbase website. At the top, there is a navigation bar with the INE logo and 'Instituto Nacional de Estadística'. Below this, there are several colored boxes representing different services or categories. The main content area is titled 'INEbase / Lista completa de operaciones'. It features a list of statistical operations categorized by theme, such as 'Agricultura y medio ambiente', 'Ciencia y tecnología', 'Demografía y población', 'Economía', and 'Industria, energía y construcción'. Each category has a plus sign next to it, indicating that more options are available.

BDSICE (Base de datos de Series de Indicadores de Coyuntura Económica), es la base de datos del **MINECO** que contiene series de coyuntura económica, fundamentalmente española, sobre distintos aspectos de la economía.



The screenshot shows the website for the Base de datos de Series de Indicadores de Coyuntura Económica (BDSICE). The header includes the Spanish government logo and the Ministry of Economy, Industry and Competitiveness. The main content area is titled 'Base de datos de Series de Indicadores de Coyuntura Económica (BDSICE)' and provides a description of the database, which contains 14,500 series. It offers various options for downloading and consulting the data, including 'Descarga últimas actualizaciones', 'Consulta y descarga de series', and 'Descarga completa de BDSICE'. There are also links for 'Todas las series de BDSICE' and 'Series de la Síntesis de Indicadores Económicos'.

La información estadística económica y financiera que elabora el **Banco de España** relacionada con sus funciones está disponible a través del Sistema de Búsqueda de Información Estadística **BIEST**.



The screenshot shows the BIEST (Sistema de búsqueda de información estadística) search interface. The header features the Banco de España logo and navigation links for 'Inicio', 'English', 'Ayuda', 'Accesibilidad', and 'Salir'. Below the header, there are search options for 'Texto', 'Temas', 'Publicaciones', 'Flujos de difusión', 'Nombres de series', 'Más consultadas', 'Cesto de Series', and 'Canales RSS'. The main content area displays the BIEST logo and the text 'Sistema de búsqueda de información estadística ¿Qué es BIEST?'. A search bar is present with a dropdown menu set to 'avanzada' and a 'Buscar' button.

Repositorios:

- [E-prints](#)
- [RePEc](#)
- [SSRN \(Social Science Research Network\)](#)
- [Recolecta](#)
- [arXiv](#)
- [Hispana](#)

[Oficina Española de Patentes y Marcas](#)

Organismos, instituciones y entidades públicas y privadas del ámbito de la economía o la empresa, productoras de información, nacionales e internacionales:

- [Organización Mundial de Comercio](#)
- [Instituto de Comercio Exterior](#)
- [FAO \(Organización de las Naciones Unidas para la Alimentación y la Agricultura\)](#)
- [Cámara de Comercio Internacional](#)
- [G20 \(Grupo de los Veinte\)](#)
- [Fondo Verde del Clima \(GCF\)](#)
- [Comité Económico y Social Europeo](#)
- [Bolsa de Madrid](#)
- ...

Administraciones públicas

[Prensa económica](#)

Foros, blogs, grupos de noticias, intranets, listas de distribución...

No dudes en hacernos llegar tus sugerencias:

buc_cee@ucm.es

<http://biblioteca.ucm.es/cee>

[@UCM ECONOMICAS](#)

<https://www.facebook.com/Facultad.CEE>

Disfruta de tu biblioteca