

A person is sitting on a wooden dock, looking out at a calm lake. In the background, there are large, rugged mountains. The entire scene is overlaid with a semi-transparent blue filter. The word 'informa' is written in white, lowercase letters in the top left corner, with a dot above the 'i' and a dot below the 'o'.

informa

Nuevo Orbis

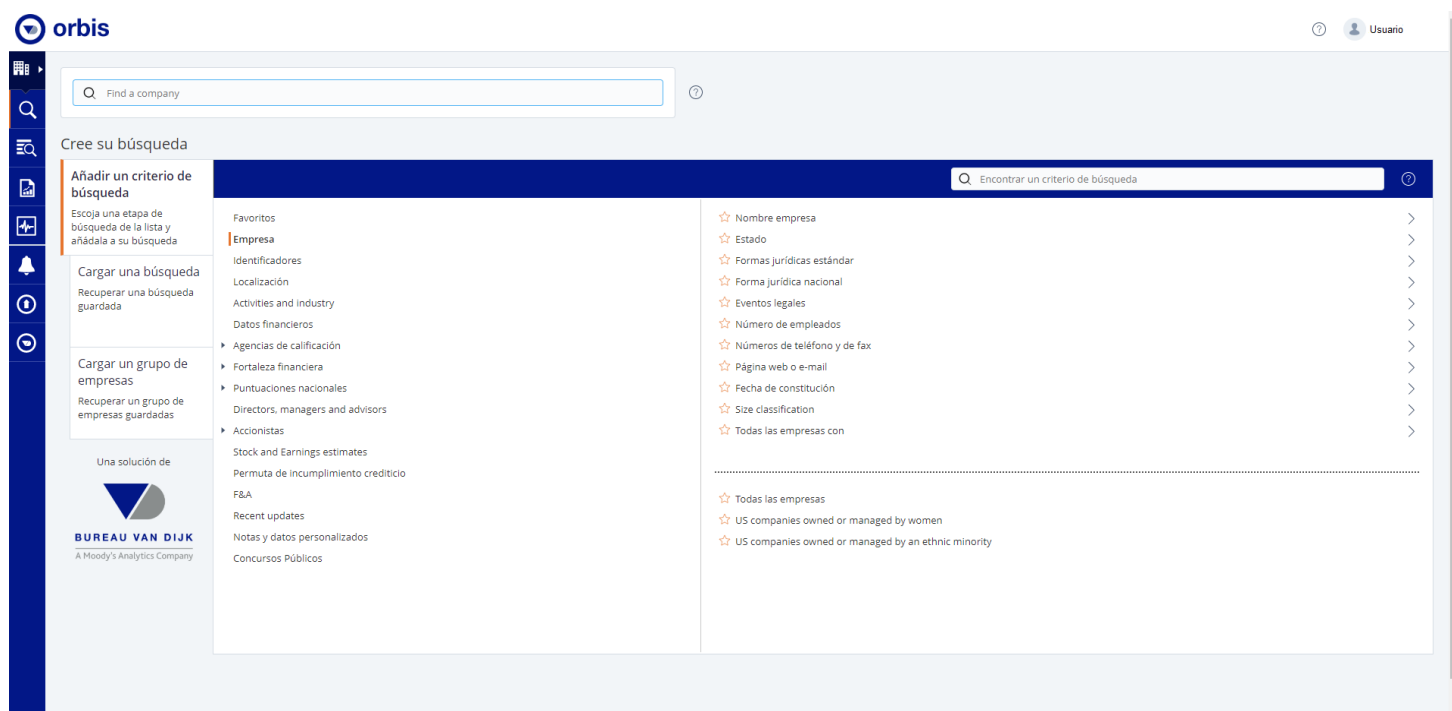
Ya está disponible nuestra nueva interfaz de Orbis

Hace ya algunas semanas era posible acceder a una nueva versión de Orbis a través del banner superior de la pantalla. Esta nueva versión será la oficial a partir del 1 de Octubre, lo que significa que esta será la versión que aparecerá al entrar en la url oficial de Orbis

<https://orbis.bvdinfo.com>

Después de esta fecha, la versión anterior ya no estará disponible

Esta será la nueva ventana de entrada de la nueva interfaz.



Siguientes pasos

Usuario y Contraseña de acceso

Tanto su nombre de usuario como contraseña de acceso, continuarán siendo los mismos.











Pequeño Tour

Este breve recorrido lo guiará a través de las principales características y mejoras de la última versión de Orbis.

Quick Search bar

Es una manera rápida de localizar por nombre o por número BvD.



	Base de Datos	Selecciona la base de datos con la que trabajar
	Buscar	Buscar empresas y gestionar búsquedas guardadas
	Resultados	Ver y administrar la lista de empresas que coinciden con sus criterios
	Informe	Ver y administrar el informe de una empresa para un resultado
	Herramientas	Inicie herramientas para analizar u obtener información adicional
	Alertas	Administre alertas para recibir notificaciones de cambios en los datos
	Exportaciones	Opciones para exportar datos en varios formatos
	Mi Orbis	Configure los datos del usuario y administre la configuración

Categorías y opciones de búsqueda

Los paneles izquierdo y derecho permiten definir múltiples pasos de búsqueda para buscar un conjunto específico de empresas.

Añadir un criterio de búsqueda

Escoja una etapa de búsqueda de la lista y añádala a su búsqueda

Cargar una búsqueda

Recuperar una búsqueda guardada

Cargar un grupo de empresas

Recuperar un grupo de empresas guardadas

Favoritos

Empresa

Identificadores

Localización

Activities and industry

Datos financieros

Agencias de calificación

Fortaleza financiera

Puntuaciones nacionales

Directors, managers and advisors

Accionistas

Stock and Earnings estimates

Permuta de incumplimiento crediticio

F&A

Recent updates

Notas y datos personalizados

Concursos Públicos

Nombre empresa

Estado

Formas jurídicas estándar

Forma jurídica nacional

Eventos legales

Número de empleados

Números de teléfono y de fax

Página web o e-mail

Fecha de constitución

Size classification

Todas las empresas con

Todas las empresas

US companies owned or managed by women

US companies owned or managed by an ethnic minority

Búsquedas Recientes y Guardadas

Acceda a sus búsquedas guardadas y recupere las búsquedas recientes (guardadas o no)

The screenshot shows a web interface for managing searches. On the left, a sidebar contains three main sections: 'Añadir un criterio de búsqueda' (Add a search criterion), 'Cargar una búsqueda' (Load a search), and 'Cargar un grupo de empresas' (Load a group of companies). The 'Cargar una búsqueda' section is highlighted with an orange box. The main area features two tabs: 'Búsquedas guardadas' (Saved searches) and 'Búsquedas recientes' (Recent searches). The 'Búsquedas recientes' tab is active, showing a list of recent searches with their counts. The list includes: 'Hoy (0)', 'Ayer (1)', 'Hace dos días (0)', 'Hace tres días (0)', 'Hace cuatro días (0)', 'Hace cinco días (0)', 'Hace seis días (1)', 'Hace más de 1 semana (0)', and 'Hace más de 2 semanas (1)'. The 'Búsquedas guardadas' tab is also visible and highlighted with a red box.

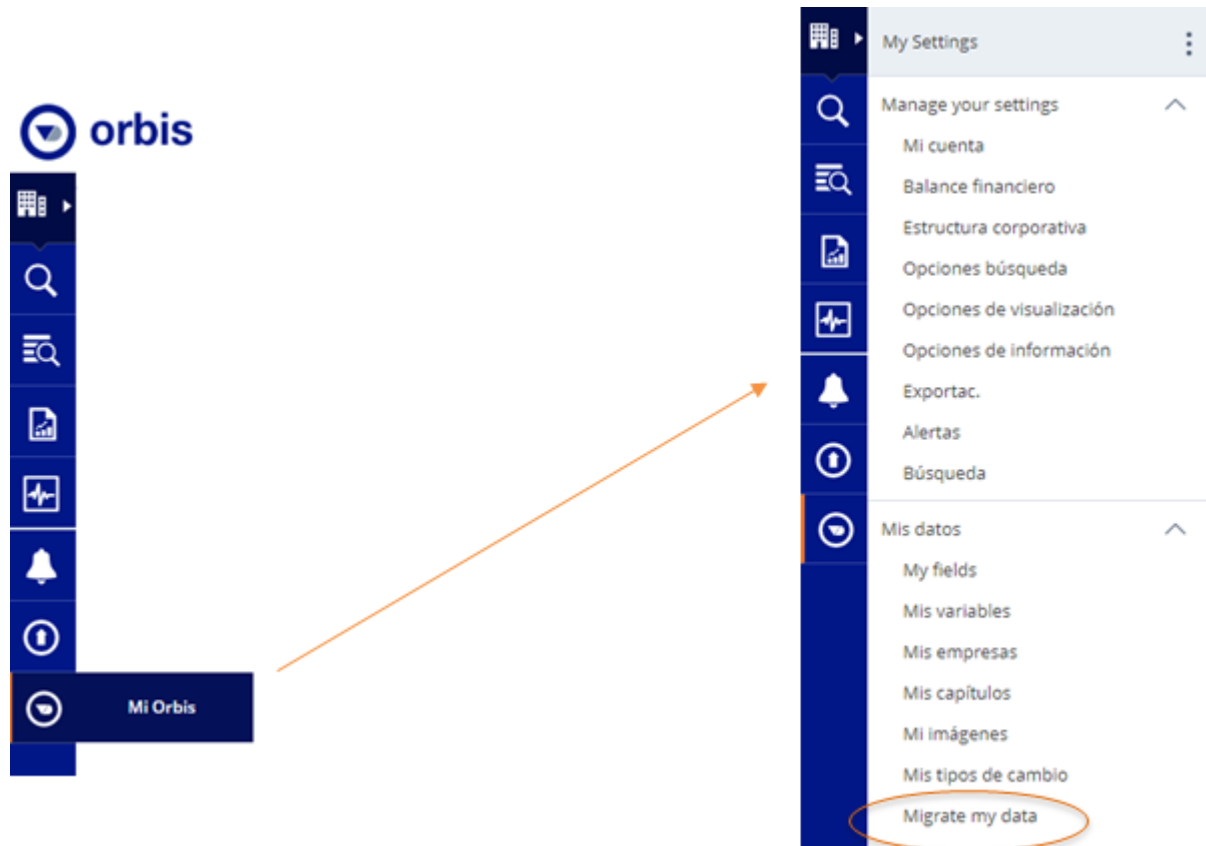
Menú de Ayuda

Acceda al menú de ayuda completo para recorridos, guías y videos tutoriales desde la parte superior de la pantalla

The screenshot shows the top navigation bar of the application. It features a 'Help menu' button with a question mark icon, which is highlighted with a yellow box. Below the navigation bar, there is a search input field and a small question mark icon.

Trabajos guardados

Todos aquellos trabajos guardados en la versión actual pueden ser migrados a la nueva interfaz desde el menú usuario **Mi Orbis** > **Migrate my data**



Desde esta sección dentro de los datos de la cuenta, será posible en dos pasos sencillos, migrar los diferentes formatos guardados a la nueva interfaz.

[Volver a Mi Orbis](#)
Excel

Migrate my data

When you migrate data, existing own data with the same label will be overwritten.
Own data with * are shared with all users of your group.

Your own data	Result	Last migrated on
▼ Usuario (29)	Migrated (1/29)	
<input type="checkbox"/> ► Settings (1)	Migrated (0/1)	
<input type="checkbox"/> ► Variables* (1) ?	Migrated (0/1)	
<input type="checkbox"/> ► Custom sections to Custom chapters* (1) ?	Migrated (0/1)	
<input type="checkbox"/> ► Layouts (2)	Migrated (0/2)	
<input type="checkbox"/> ► Lists to Views (19) ?	Migrated (1/19)	
<input type="checkbox"/> ► Reports to Books (2) ?	Migrated (0/2)	
<input type="checkbox"/> ► Searches (3) ?	Migrated (0/3)	

Contacto y Soporte en Informa

Elvira Díez

✉ elvira@informa.es

☎ 916 617 119 (Ext. 4343)

☎ 670 734 392

Eva María Rodríguez Jiménez

✉ eva@informa.es

☎ 916 617 119 (Ext. 4532)

☎ 670 733 807

Marta de la Fuente

✉ marta@informa.es

☎ 916 617 119 (Ext. 4393)

☎ 670 059 417

Marta Codina

✉ mcodina@informa.es

☎ 932 535 806

☎ 670 733 920

Javier Heras (Soporte)

✉ jheras@informa.es

☎ 916 617 119 (Ext. 4753)

Atención al Cliente General



Información de Empresas

www.informa.es

Servicio de Atención al Cliente

✉ clientes@informa.es

☎ 902 176 076