



UNIVERSIDAD  
COMPLUTENSE  
MADRID


# Bases de datos para Economía y Empresa

(Actualizado en marzo 2020)

Facultad de Ciencias Económicas y Empresariales. Biblioteca

1. ¿Qué son las bases de datos?
  - Definición
  - Principales bases de datos para economía y empresa
  - ¿Dónde encontrarlas en la biblioteca?
2. Bases de datos **bibliográficas especializadas**
3. Bases de datos **bibliográficas multidisciplinares**
4. Bases de datos **estadísticas**
5. Otros recursos de información

# 1. Qué son las bases de datos





Las **bases de datos** son recursos que **recopilan información relevante para nuestro campo de estudio y nos ayudan a recuperarla** para emplearla en el aprendizaje o la investigación. Contienen colecciones de documentos o de datos, que se presentan organizados para **facilitar el acceso y la recuperación** de los mismos.



Pueden estar **especializadas** en una materia determinada o ser **multidisciplinares**.



Las que más nos interesan en el área de conocimiento de economía y empresa son las de tipo **bibliográfico** (que contienen referencias bibliográficas de documentos y, a veces, los propios documentos en formato electrónico) y las de tipo **estadístico** o factual (que contienen datos, cifras, etc.)



Las bases de datos **bibliográficas** nos permiten conocer **qué hay publicado sobre un asunto dado** y por ello son **imprescindibles para la investigación.**

## ✓ *Especializadas*

Las bases de datos bibliográficas **especializadas** en economía y empresa más importantes son Abi/Inform, Econlit, RePec y Warc.

## ✓ *Multidisciplinares*

Las bases de datos bibliográficas de carácter **multidisciplinar** más importantes para esta área de conocimiento son Proquest Central, Academic Search Premier, JSTOR, Dialnet y Google académico.

Junto a éstas, y también de carácter bibliográfico, son fundamentales las bases de datos **de citas**, empleadas para medir **la calidad y el impacto de las publicaciones**. Las principales son la Web of Science y Scopus.



Las bases de datos **estadísticas** nos permiten conocer informaciones muy concretas y actuales, generalmente de **carácter numérico**, como **datos estadísticos, series históricas, resultados de encuestas, informes financieros...**

Su **uso** es habitual en la **toma de decisiones, planes y estrategias, política empresarial...**

✓ ***Bases de datos estadísticas más destacadas***

Las principales son **OECD, Orbis, Marketline, Statista y Eikon/Datastream**



## En la página web de la Biblioteca de Económicas y Empresariales

## Bases de datos

### Artículos y revistas de Economía

- Abi/Inform (Guía)
- Econlit with full text (Guía)
- WARC (Guía)
- Accounting, Tax & Banking Collection (Guía)
- Asian & European Business Collection (Guía)
- The new Palgrave dictionary of economics (Guía)
- Research Papers in Economics (RePec)
- EconBiz (Guía)
- Open Knowledge Repository

Relación de todas las bases de datos de economía y materias afines suscritas en la UCM.

### Artículos y revistas multidisciplinares

- Academic Search Premier (Guía)
- Dialnet (Guía)
- JSTOR (Guía)
- Proquest Central (Guía)
- SpringerLink
- Scopus (Guía)
- Web of science (Guía)

### Indicios de calidad de las revistas

- Journal Citation Reports
- Scimago Journal & Country Rank

### Datos

#### Empresas

- Eikon with Datastream (Guía).  
*Consulta presencial en la Biblioteca.*
- Orbis (Guía)
- Marketline (Guía)
- Statista (Guía)

#### Economía mundial

- OECD iLibrary (Guía)
- Country reports / Economist Intelligence Unit

### Datos públicos España / Europa

- Banco de España
- BD de Series de Indicadores de Coyuntura Económica (BDSICE)
- Banco Central Europeo
- Eurostat
- INEbase

### Datos públicos Economía mundial

- Banco Mundial
- Fondo Monetario Internacional
- UN Data
- UN Commodity Trade Statistics (COMTRADE)



## 2. Bases de datos bibliográficas especializadas





**Abi/Inform** es muy utilizada en el área de la **empresa**. Referencia más de 5000 revistas, en su mayoría con acceso al **texto completo**, cuya temática incluye **economía y negocios, técnicas de gestión, tendencias empresariales, teoría y práctica de la gestión, tácticas y estrategias corporativas y competencia, contabilidad, finanzas, etc.** Entre su contenido destaca el diario "**The Economist**", al que se accede desde este recurso.

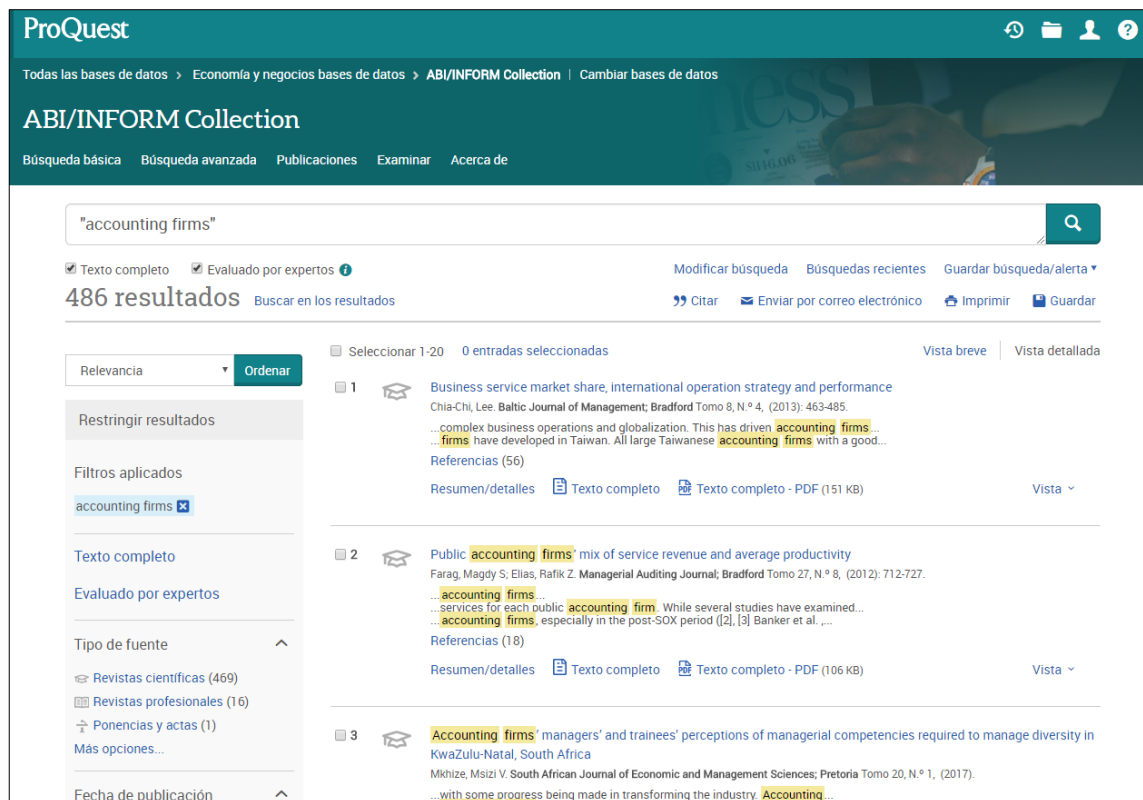
También incluye tesis doctorales, documentos de trabajo, publicaciones diversas sobre negocios y economía, informes por sectores y países y datos descargables.

Su **cobertura** es internacional y recoge publicaciones desde 1912.

Está compuesta por:

- ABI/INFORM Global,
- ABI/INFORM Trade and Industry y
- ABI/INFORM Dateline

Forma parte de **Proquest Central**.



The screenshot shows the ProQuest ABI/INFORM Collection search results for the query "accounting firms". The page displays 486 results. The first three results are visible, each with a brief description and options to view the full text or PDF. The first result is from the Baltic Journal of Management, the second from the Managerial Auditing Journal, and the third from the South African Journal of Economic and Management Sciences.

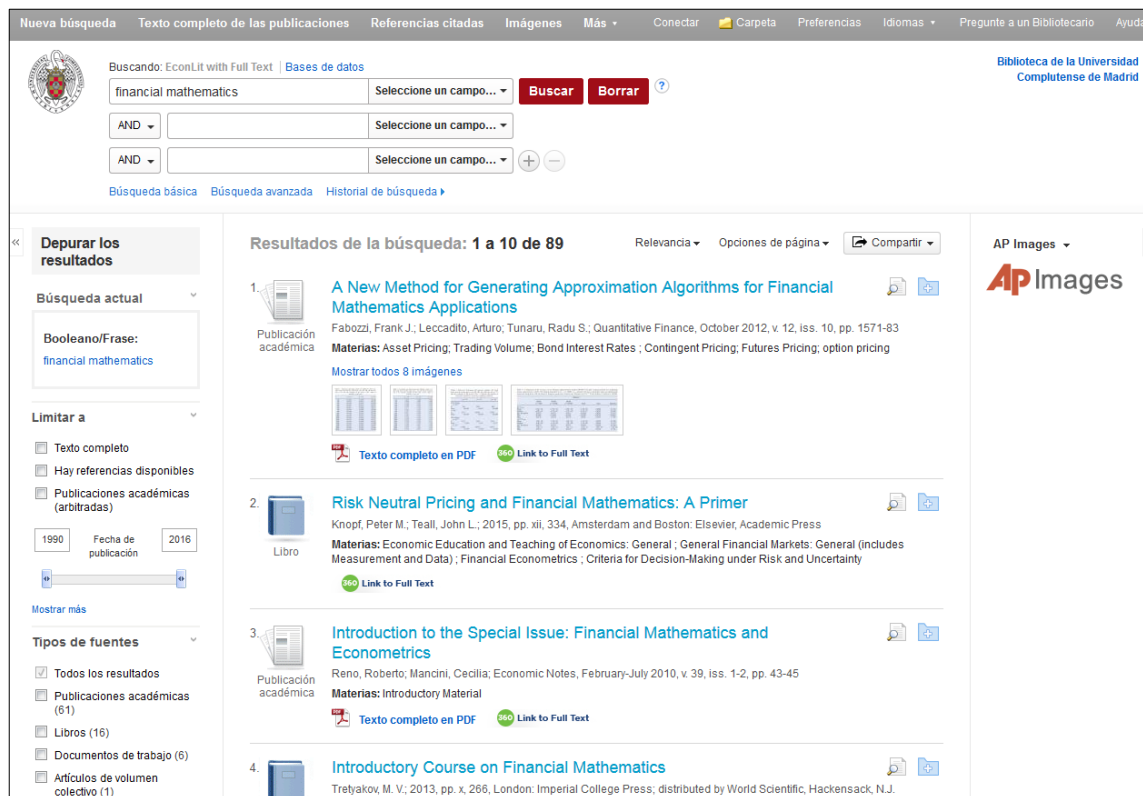


**Manual de uso**

**Econlit with full text** contiene publicaciones a texto completo con cobertura desde 1886. Es producida por la American Economic Association y uno de sus activos es precisamente contener las publicaciones de esta institución, además de otras 600 publicaciones especializadas. Las materias que abarca son **teoría económica, historia económica, econometría, pronósticos económicos, finanzas públicas y de la empresa, instituciones financieras, demografía, economía internacional, mercado de capitales, estudios de países, economía ambiental, regulaciones gubernamentales, economía laboral, teoría monetaria, economía urbana, etc.**

Recopila publicaciones de todo el mundo, principalmente artículos de revista pero también libros, reseñas, obras colectivas, documentos de trabajo, tesis y conferencias.

## Tutoriales de ayuda



The screenshot displays the Econlit search interface. At the top, there are navigation tabs: 'Nueva búsqueda', 'Texto completo de las publicaciones', 'Referencias citadas', 'Imágenes', 'Más', 'Conectar', 'Carpeta', 'Preferencias', 'Idiomas', 'Pregunte a un Bibliotecario', and 'Ayuda'. The search bar contains the text 'financial mathematics' and has buttons for 'Buscar' and 'Borrar'. Below the search bar, there are options for 'AND' and 'OR' search, and a 'Búsqueda básica' / 'Búsqueda avanzada' / 'Historial de búsqueda' section.

The main content area shows 'Resultados de la búsqueda: 1 a 10 de 89'. The first result is 'A New Method for Generating Approximation Algorithms for Financial Mathematics Applications' by Fabozzi, Frank J.; Leccadito, Arturo; Tunaru, Radu S.; Quantitative Finance, October 2012, v. 12, iss. 10, pp. 1571-83. The second result is 'Risk Neutral Pricing and Financial Mathematics: A Primer' by Knopf, Peter M.; Teall, John L.; 2015, pp. xii, 334, Amsterdam and Boston: Elsevier, Academic Press. The third result is 'Introduction to the Special Issue: Financial Mathematics and Econometrics' by Reno, Roberto; Mancini, Cecilia; Economic Notes, February-July 2010, v. 39, iss. 1-2, pp. 43-45. The fourth result is 'Introductory Course on Financial Mathematics' by Tretyakov, M. V.; 2013, pp. x, 266, London: Imperial College Press; distributed by World Scientific, Hackensack, N.J.

**Research Papers in Economics (RePec):** Base de datos resultado de la colaboración de voluntarios de más de 100 países para mejorar la difusión de la investigación en economía y ciencias relacionadas. Contiene alrededor de 3 millones de artículos de investigación, consultables accediendo a través IDEAS.











## General principles

RePec (Research Papers in Economics) is a collaborative effort of hundreds of volunteers in 102 countries to enhance the dissemination of research in Economics and related sciences. The heart of the project is a decentralized bibliographic database of working papers, journal articles, books, book chapters and software components, all maintained by volunteers. The collected data are then used in various services that serve the collected metadata to users or enhance it.

So far, over 2,000 archives from 102 countries have contributed about 3 million research pieces from 3,500 journals and 5,000 working paper series. Over 57,000 authors have registered and 75,000 email subscriptions are served every week. See below on how you can be part of this initiative.

## RePec services

The following are services that use [\(principle\)](#) and contribute RePec data. They also report usage statistics that can be used towards the RePec [rankings](#).

	<a href="#">Munich Personal RePec Archive</a>	Authors in institutions lacking a participating RePec archive can submit their papers to MPRA and get them included in the RePec database.
	<a href="#">RePec Author Service</a>	Author registration and maintenance of a profile on RePec.
	<a href="#">IDEAS</a>	The complete RePec database at your disposal. Browse or search it all.
	<a href="#">EconPapers</a>	Economics at your fingertips. EconPapers provides access to all of RePec. Browsing and searching available.
	<a href="#">RePec Genealogy</a>	Academic family tree for economics.
	<a href="#">RePec Biblio</a>	Hand-selected bibliography of articles and papers in economics.
	<a href="#">EconAcademics.org</a>	Blog aggregator for discussion about economics research.
	<a href="#">NEP</a>	New Economics Papers is a free email, RSS and Twitter notification service for new downloadable working papers from over 90 specific fields. Archives are also available.



Economic literature Authors Institutions Rankings Help/FAQ MyIDEAS (now with weekly email digests)



## Search IDEAS

Search econ literature on IDEAS

In:  Sort by: [new options](#) From:  To:

[More advanced search](#)

## What is IDEAS?

IDEAS is the largest bibliographic database dedicated to Economics and available freely on the Internet. Based on RePec, it indexes over 3,100,000 items of research, including over 2,900,000 that can be downloaded in full text.

RePec is a large volunteer effort to enhance the free dissemination of research in Economics which includes bibliographic metadata from over 2,000 participating archives, including all the major publishers and research outlets. IDEAS is just one of several services that use RePec data. For some statistics about the holdings on this site, see [here](#).

Authors are invited to register with RePec to create an online profile. Then, anyone finding some of their research here can find your latest contact details and a listing of their other research. They will also receive a monthly mailing about the popularity of their works, their ranking and newly found citations.



Search econ literature

Advanced (and improved) search

## Browse Econ Literature

[Working papers](#)

[Journals](#)

[Software components](#)

[Books](#)

[Book chapters](#)

[JEL classification](#)

## More features

[Subscribe to new research](#)

[RePec Biblio](#)

[Author registration](#)

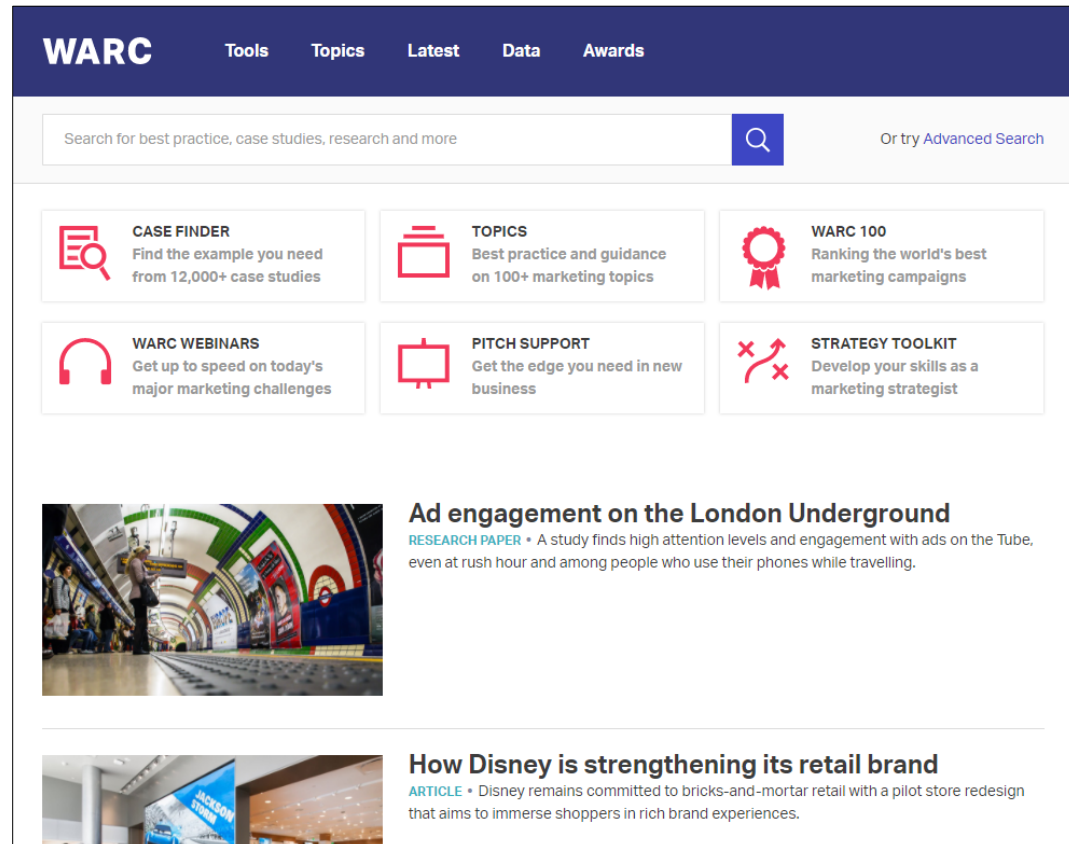
[FRED data](#)

**WARC** está especializada en **marketing y publicidad**. Contiene más de 11.500 estudios de casos sobre marcas líderes. Recopila artículos, estudios de casos y trabajos de investigación y su cobertura es **internacional**. Sus fuentes de información son tanto los **trabajos de investigación** elaborados a instancias de la propia Warc, como **publicaciones especializadas y profesionales** destacadas.

El **menú de navegación** tiene cinco opciones:

- **Tools:** herramientas útiles y accesos directos
- **Topics:** para explorar todo el contenido
- **Latest:** noticias, tendencias, informes...
- **Data:** datos de publicidad y medios
- **Awards:** premios de WARC y otros

Existe una **guía para el usuario** en dos versiones: una para ser utilizada en el **ámbito académico** y otra concebida para el entorno de los **negocios**.



The screenshot shows the WARC website homepage. At the top is a dark blue navigation bar with the WARC logo and menu items: Tools, Topics, Latest, Data, Awards. Below the navigation bar is a search bar with the placeholder text "Search for best practice, case studies, research and more" and a magnifying glass icon. To the right of the search bar is a link to "Or try Advanced Search". Below the search bar are six featured content cards arranged in a 2x3 grid:

- CASE FINDER:** Find the example you need from 12,000+ case studies.
- TOPICS:** Best practice and guidance on 100+ marketing topics.
- WARC 100:** Ranking the world's best marketing campaigns.
- WARC WEBINARS:** Get up to speed on today's major marketing challenges.
- PITCH SUPPORT:** Get the edge you need in new business.
- STRATEGY TOOLKIT:** Develop your skills as a marketing strategist.

Below the grid are two featured articles:

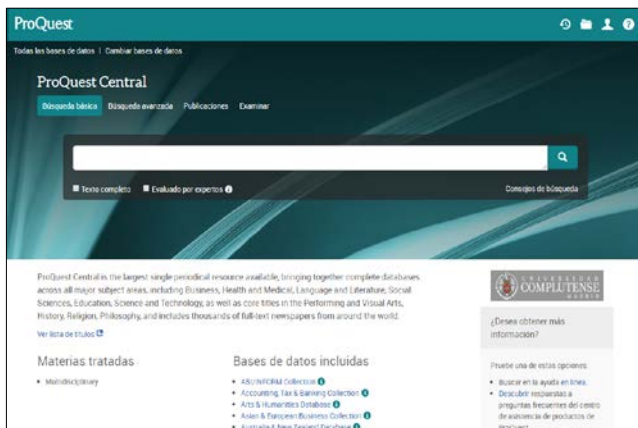
- Ad engagement on the London Underground:** A study finds high attention levels and engagement with ads on the Tube, even at rush hour and among people who use their phones while travelling. (RESEARCH PAPER)
- How Disney is strengthening its retail brand:** Disney remains committed to bricks-and-mortar retail with a pilot store redesign that aims to immerse shoppers in rich brand experiences. (ARTICLE)

### **3. Bases de datos bibliográficas multidisciplinares**



**ProQuest Central** es un conjunto de bases de datos **multidisciplinares** que ofrecen información bibliográfica con resúmenes y el **texto completo** de artículos de revistas, periódicos internacionales, libros, tesis doctorales, congresos, informes, etc. También incluye vídeos. Cubre más de 160 **materias de todas las áreas**, entre otras: economía y empresa, derecho, ciencias sociales, humanidades, periodismo, psicología, tecnología, informática, etc. Incluye **tesis doctorales** con el texto completo.

Además de Abi/Inform, Proquest Central contiene diversas **bases de datos sobre contabilidad y negocios, revistas, etc.**



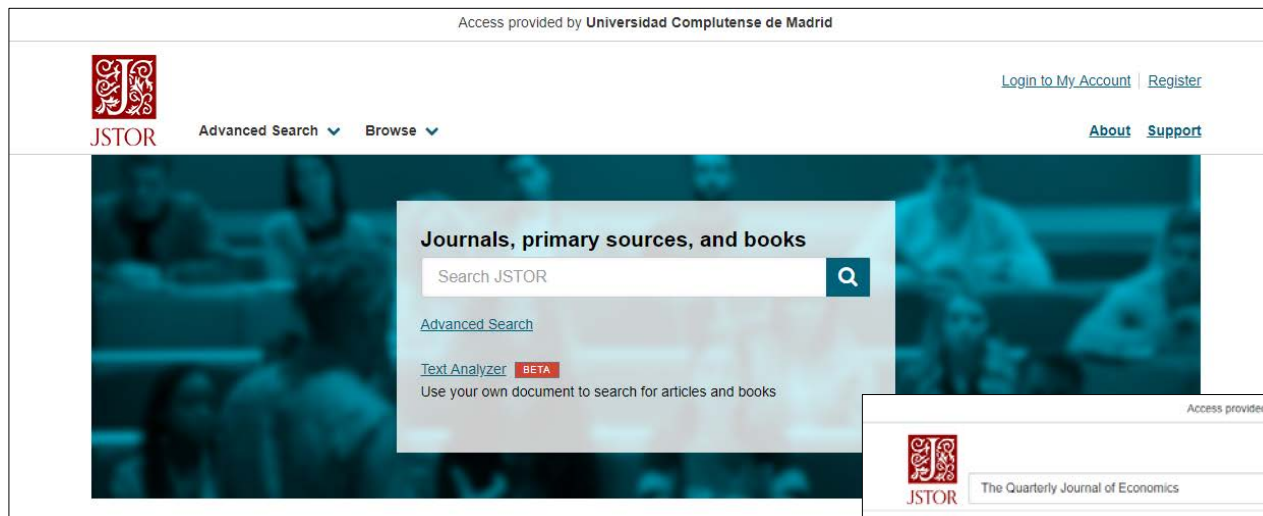
El **manual de uso** está en español y es común para todas las bases de datos del proveedor, Proquest.

ProQuest Central	
ABI/INFORM Collection: Economía y negocios, gestión y comercio	ABI/INFORM Dateline
	ABI/INFORM Global
	ABI/INFORM Trade & Industry
Accounting, Tax & Banking Collection (1971-actualidad)	
Asian & European Business Collection (1971-actualidad)	
Ebrary e-books: Textos completos, textos de cátedra, libros, artículos, investigaciones científicas y tesis doctorales de todas las disciplinas académicas	
Periodical Index Online: Base de datos referencial de artículos de revistas que se han publicado en arte, humanidades y ciencias sociales a lo largo de más de 300 años. Enlaza con las revistas a texto completo incluidas en Periodicals Archive Online	



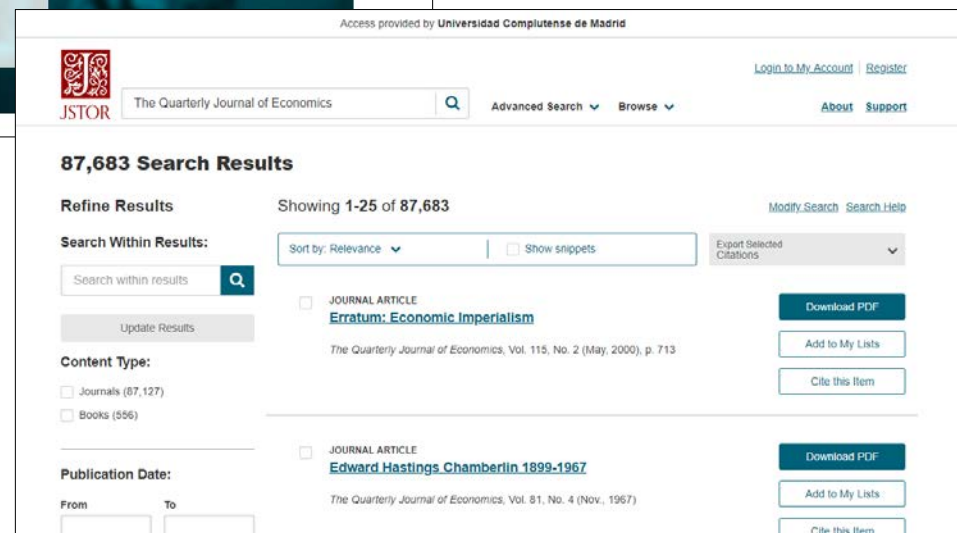
**JSTOR** es una biblioteca digital que proporciona acceso a revistas académicas y otros documentos de temática multidisciplinar, como negocios, economía o matemáticas. Es especialmente interesante como fuente para el acceso a información retrospectiva, por lo que su uso es primordial para los investigadores del área de la **historia del pensamiento económico**.

Access provided by Universidad Complutense de Madrid



The screenshot shows the JSTOR homepage. At the top, it says "Access provided by Universidad Complutense de Madrid". The JSTOR logo is on the left, with "Advanced Search" and "Browse" dropdown menus. On the right, there are links for "Login to My Account", "Register", "About", and "Support". The main content area features a search bar with the text "Search JSTOR" and a magnifying glass icon. Below the search bar, there are links for "Advanced Search" and "Text Analyzer BETA", with a subtext: "Use your own document to search for articles and books".

Access provided by Universidad Complutense de Madrid



The screenshot shows the search results page for "The Quarterly Journal of Economics". At the top, it says "Access provided by Universidad Complutense de Madrid". The JSTOR logo is on the left, and the search bar contains "The Quarterly Journal of Economics". On the right, there are links for "Login to My Account", "Register", "Advanced Search", "Browse", "About", and "Support". The main content area displays "87,683 Search Results". Below this, there are options to "Refine Results" and "Showing 1-25 of 87,683". The "Search Within Results:" section has a search bar and an "Update Results" button. The "Content Type:" section has checkboxes for "Journals (87,127)" and "Books (556)". The "Publication Date:" section has "From" and "To" input fields. The results list shows two entries: "Erratum: Economic Imperialism" and "Edward Hastings Chamberlin 1899-1967". Each entry has a "Download PDF" button, "Add to My Lists", and "Cite this Item" options.



Existe un **tutorial en vídeo** muy completo y en español, así como diversos recursos de **ayuda** en la web institucional, en inglés.



**Dialnet** es un proyecto cooperativo creado en la Universidad de La Rioja que recoge **información científica en lengua española** y que funciona como un **repositorio de acceso abierto** a la literatura científica hispana. Incluye artículos de revistas, libros, capítulos de monografías, tesis doctorales, etc. Con frecuencia las referencias incluyen un resumen y cada vez más el enlace al **texto completo**. La temática es multidisciplinar, aunque con un predominio de las revistas de ciencias humanas, jurídicas y sociales.

Dialnet es el mayor portal bibliográfico de acceso gratuito de literatura científica en español, principalmente artículos.

Permite búsquedas en el **catálogo completo**, y también en los subcatálogos de **revistas, tesis, congresos y autores**.

Hay que **estar registrado** para crear alertas, guardar búsquedas y gestionar listas de referencias.

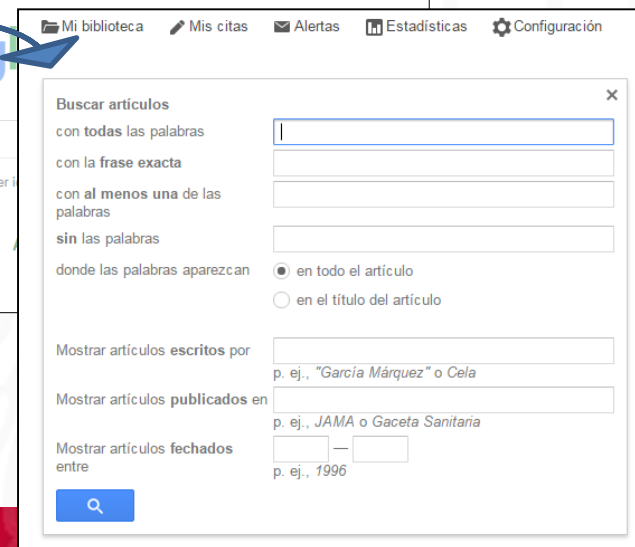
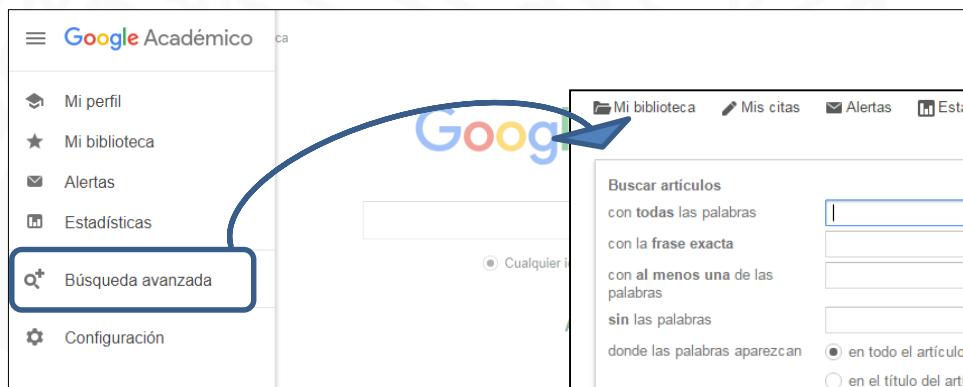
Elaborada por **bibliotecas universitarias españolas** y de América Latina



The screenshot shows the Dialnet Plus website interface. At the top, the logo 'Dialnet plus' is circled in blue. To its right, navigation tabs for 'Buscar', 'Revistas', 'Tesis', 'Congresos', and 'Autores' are also circled in blue. A 'Registrarse' button is visible. On the right side, there is a language dropdown set to 'Español' and a 'Ayuda' link. Below this is a login section with fields for 'Usuario' and 'Contraseña', and a 'Entrar' button. A callout bubble points to the login fields. Below the login section, there are links for 'Olvidó su contraseña' and 'Ventajas de registrarse'. At the bottom of the page, there is a statistics bar showing: REVISTAS 9.790, DOCUMENTOS 5.228.512, ALERTAS 30.472.169, USUARIOS 1.634.502, and TESIS 47.636. Below the statistics, there is a 'Dialnet plus' section with a link to 'Descubra las ventajas que ya está disfrutando con Dialnet Plus', and an 'Inclusión de contenidos en Dialnet' section with links for 'Instrucciones para autores' and 'Instrucciones para editores'. To the right, there is a 'Noticias' section with two news items dated 19/04/2016 and 19/01/2015. Below the news, there is a 'Colaboradores' section with links for 'Instituciones colaboradoras' and 'Colaboradores con página institucional'. At the bottom right, there is an 'Últimas incorporaciones' section with links for 'Revistas', 'Libros', and 'Artículos'.



Google académico no es un buscador general sino que se restringe al **ámbito académico**. Cubre todas las materias y recopila todo tipo de fuentes. Localiza documentos académicos completos, resúmenes y citas. Permite crear **alertas** y permite elegir el **gestor bibliográfico** por defecto y el idioma de la interfaz. Dispone de la modalidad de **búsqueda básica y avanzada**.



Tutorial

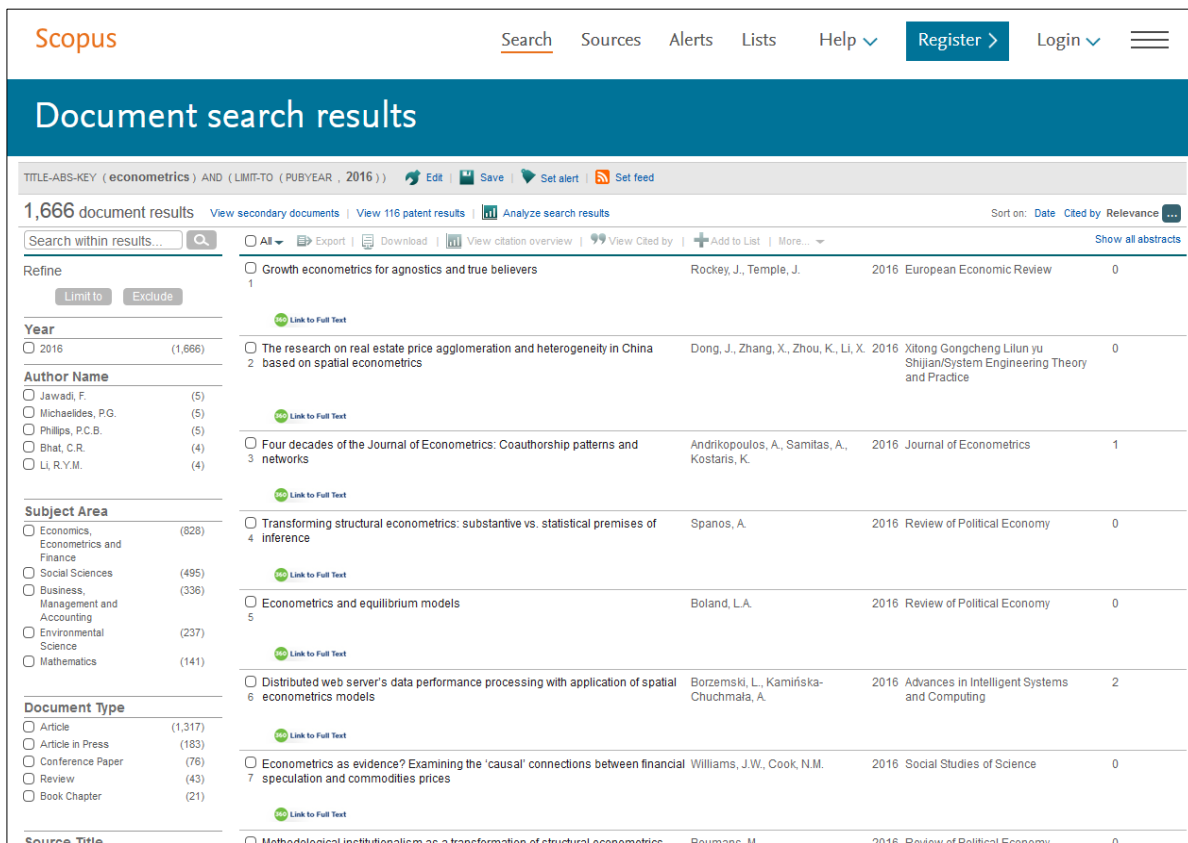


**Scopus** es la mayor **base de datos de referencias y resúmenes de publicaciones científicas**. Cuenta con herramientas que permiten analizar la investigación académica en **todas las áreas del conocimiento** y en varios idiomas, con predominio del inglés. Incluye el contenido de más de 5000 editores y 105 países diferentes, por lo que proporciona un **panorama de la investigación académica más amplio y diversificado** que su principal competidora, **WOS**. Con Scopus podemos **conocer la literatura publicada sobre un tema determinado o lo que ha publicado un autor determinado junto con las citas que han recibido sus trabajos**.

Para facilitar su manejo proporciona una extensa sección de ayuda accesible desde el recurso y hay disponibles numerosos **tutoriales**.



Además, la Fecyt realiza regularmente **sesiones formativas** tanto de Scopus como de la WOS.



Scopus Search Sources Alerts Lists Help Register Login

## Document search results

TITLE-ABS-KEY (econometrics) AND (LIMIT-TO (PUBYEAR, 2016))

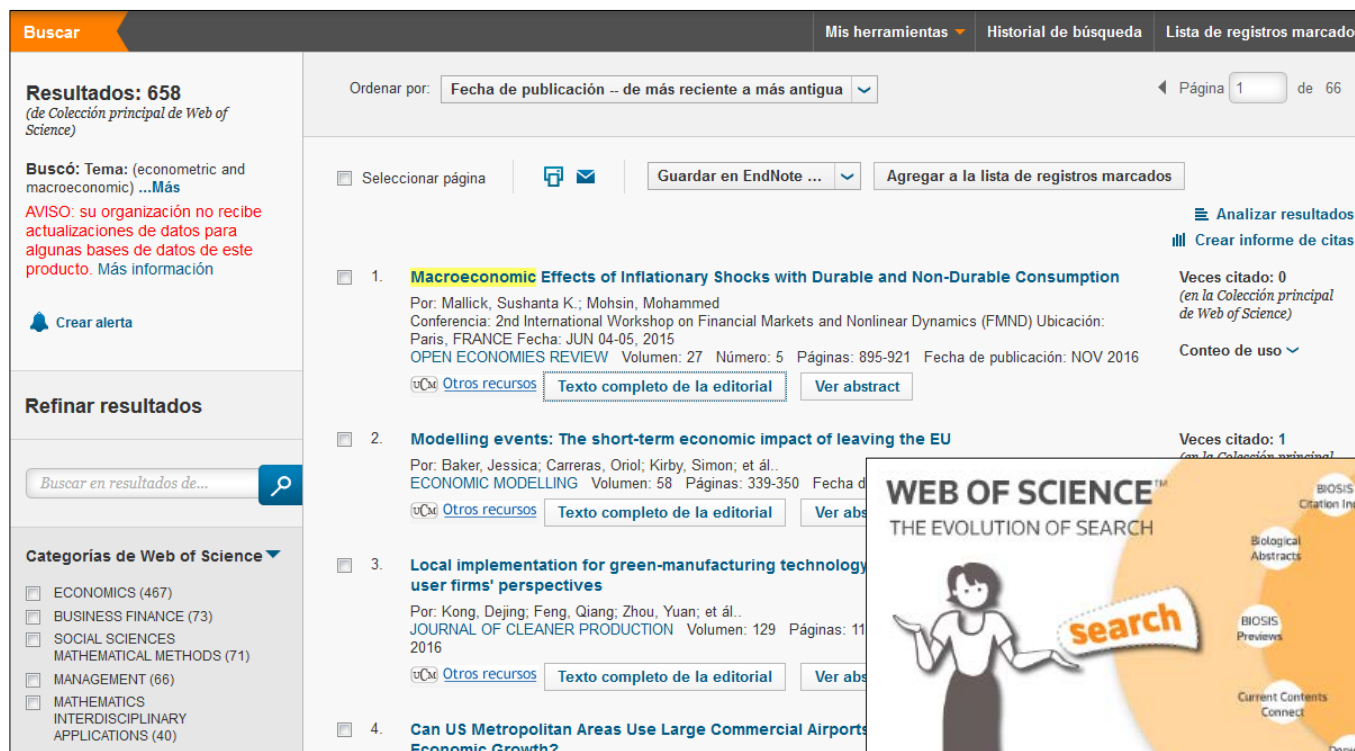
1,666 document results

Search within results...

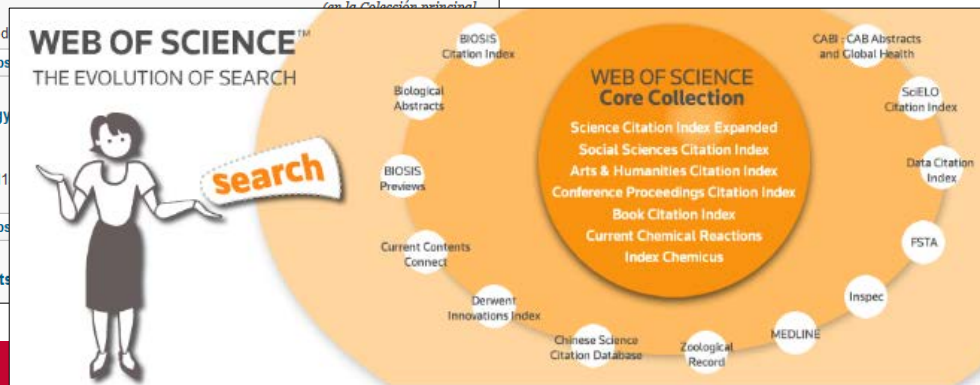
Refine:  All  Export  Download  View citation overview  View Cited by  Add to List  More...

Document	Title	Author	Year	Journal	Cited by
1	Growth econometrics for agnostics and true believers	Rockey, J., Temple, J.	2016	European Economic Review	0
2	The research on real estate price agglomeration and heterogeneity in China based on spatial econometrics	Dong, J., Zhang, X., Zhou, K., Li, X.	2016	Xitong Gongcheng Lilun yu Shijian/System Engineering Theory and Practice	0
3	Four decades of the Journal of Econometrics: Coauthorship patterns and networks	Andrikopoulos, A., Samitas, A., Kostaris, K.	2016	Journal of Econometrics	1
4	Transforming structural econometrics: substantive vs. statistical premises of inference	Spanos, A.	2016	Review of Political Economy	0
5	Econometrics and equilibrium models	Boland, L.A.	2016	Review of Political Economy	0
6	Distributed web server's data performance processing with application of spatial econometrics models	Borzemski, L., Kamińska-Chuchmala, A.	2016	Advances in Intelligent Systems and Computing	2
7	Econometrics as evidence? Examining the 'causal' connections between financial speculation and commodities prices	Williams, J.W., Cook, N.M.	2016	Social Studies of Science	0
	Methodological institutionalism as a transformation of structural econometrics	Roymans, M.	2016	Review of Political Economy	0

**Web of Science (WOS)** facilita el acceso a un conjunto de bases de datos en las que aparecen **citas** de artículos de revistas científicas, libros y otros tipos de documentos que abarcan **todas las áreas del conocimiento** académico. Da acceso a las referencias bibliográficas citadas en una determinada investigación publicada y, también, a las publicaciones que citan un documento determinado, lo que permite conocer el impacto de un trabajo científico en la investigación. Es la más **antigua y consolidada herramienta para el análisis de citas**, pero prioriza publicaciones de áreas científico técnicas y de origen anglófono. Proporciona el enlace al texto completo si la revista es de acceso libre o suscrita por nuestra Biblioteca. Contiene datos sobre: **número de citas, citas en un promedio de 5 años, artículos citantes, promedio de citas e Índice H.**



The screenshot shows the Web of Science search interface. At the top, there is a search bar and navigation options like 'Mis herramientas', 'Historial de búsqueda', and 'Lista de registros marcado'. The main results area shows a list of search results, with the first one highlighted: 'Macroeconomic Effects of Inflationary Shocks with Durable and Non-Durable Consumption'. The interface includes options to 'Ordenar por' (Sort by), 'Página' (Page), and various action buttons like 'Seleccionar página', 'Guardar en EndNote', and 'Agregar a la lista de registros marcados'. On the left, there are sections for 'Resultados: 658', 'Refinar resultados', and 'Categorías de Web of Science'.



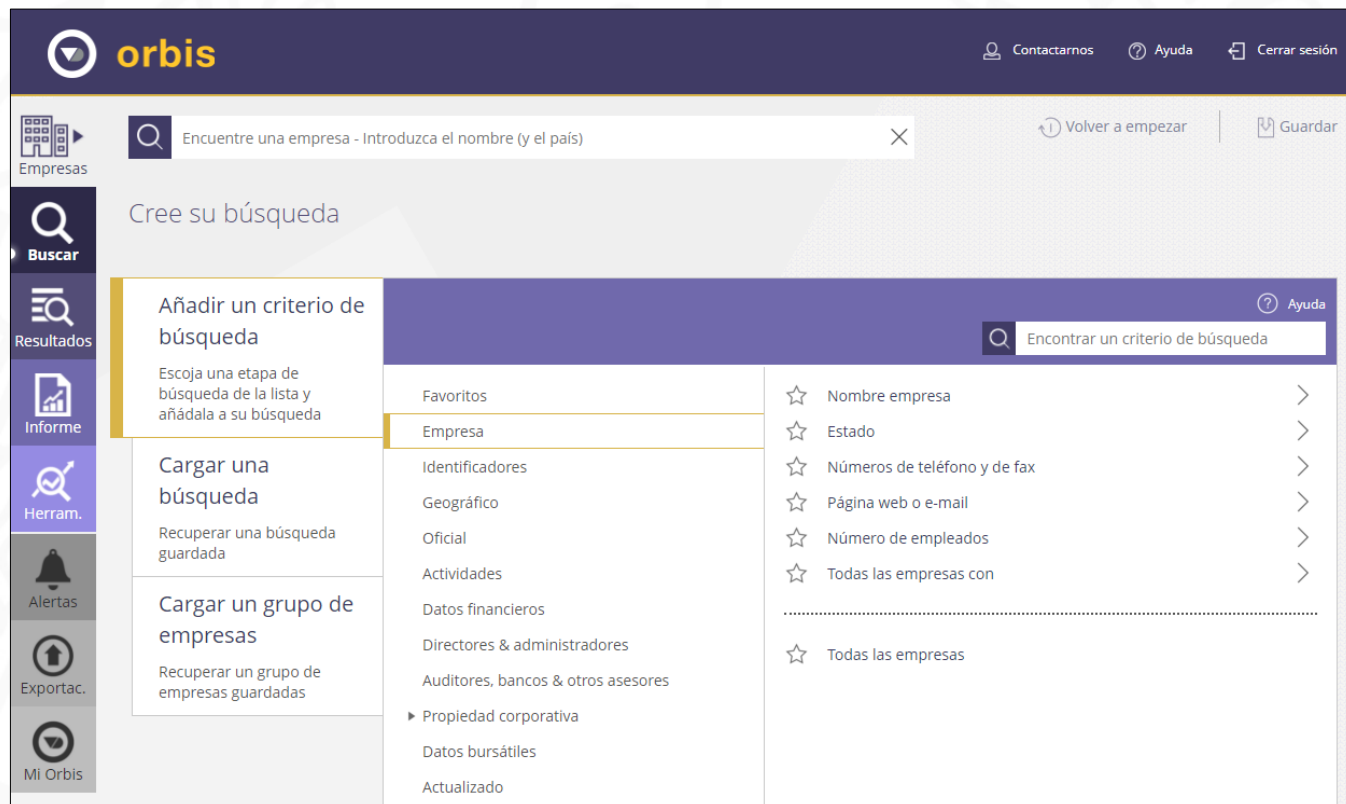
## 4. Bases de datos estadísticas



**Orbis** contiene información detallada de un elevado número de **empresas de todo el mundo**, sobre diferentes aspectos: financieros, indicadores y *ratings*, directivos y contactos. Permite buscar por cada empresa individualmente, así como encontrar perfiles de empresas concretas y realizar el análisis de los mismos con el objetivo de **hacer análisis financieros, detectar tendencias, crear gráficos con los datos, crear grupos de comparación, hacer estudios de mercado...** Contiene datos bursátiles, patentes, investigación de mercado, etc.



La **guía del usuario** es muy exhaustiva, lo cual se agradece en una base de datos como ésta, cuyo manejo entraña cierta dificultad.



The screenshot shows the Orbis web application interface. At the top, there is a navigation bar with the Orbis logo, a search bar, and links for 'Contactarnos', 'Ayuda', and 'Cerrar sesión'. Below the navigation bar, there is a search bar with the text 'Encuentre una empresa - Introduzca el nombre (y el país)'. To the left of the search bar is a sidebar with icons for 'Empresas', 'Buscar', 'Resultados', 'Informe', 'Herram.', 'Alertas', 'Exportac.', and 'Mi Orbis'. The main content area is titled 'Cree su búsqueda' and contains a section for 'Añadir un criterio de búsqueda'. This section includes a dropdown menu with options: 'Favoritos', 'Empresa', 'Identificadores', 'Geográfico', 'Oficial', 'Actividades', 'Datos financieros', 'Directores & administradores', 'Auditores, bancos & otros asesores', 'Propiedad corporativa', 'Datos bursátiles', and 'Actualizado'. To the right of this dropdown is a search bar with the text 'Encontrar un criterio de búsqueda' and a list of search criteria: 'Nombre empresa', 'Estado', 'Números de teléfono y de fax', 'Página web o e-mail', 'Número de empleados', 'Todas las empresas con', and 'Todas las empresas'.

**Marketline** es un servicio de información con **datos financieros de países, mercados, empresas y sectores** de consumo.

Recoge:

+ de **8.000 Perfiles de industrias**. Incluye un análisis exhaustivo de las 5 fuerzas de Porter.

+ de **100.000 Perfiles de empresas**. Con más de 12.000 análisis DAFO, incluyendo más de 25.000 informes financieros, hojas de balance y ratios en cada perfil de compañía.

+ de **600 Casos de estudio**.

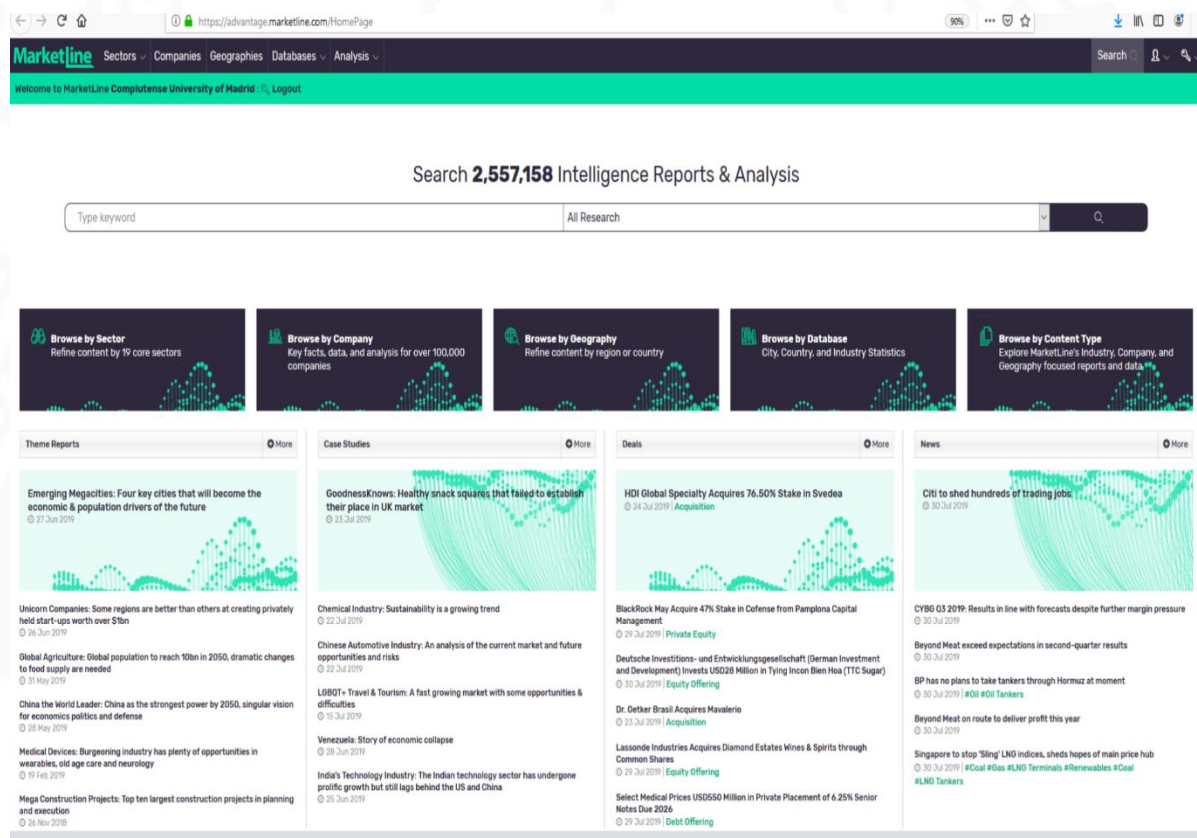
+ de **1.500.000 Noticias de empresas**.

+ de **650.000 Acuerdos financieros**.

+ de **180 Análisis de ciudades**. Con el análisis PEST (Político, Económico y Social) de las principales ciudades del mundo, que incluye un desglose del entorno de negocios, viajes y turismo, construcción y bienes y, finalmente, los sectores minoristas de la empresa en cuestión.

**Perfiles de Países**. Incluye un análisis exhaustivo PESTLE (Político, Económico, Social, Tecnológico, Legal y del Medioambiente)

## GUÍA DE USO



The screenshot shows the Marketline website interface. At the top, there is a navigation bar with 'Marketline' and various menu items like 'Sectors', 'Companies', 'Geographies', 'Databases', and 'Analysis'. Below this is a search bar with the text 'Search 2,557,158 Intelligence Reports & Analysis'. The main content area is divided into several sections:

- Browse by Sector:** Refine content by 19 core sectors.
- Browse by Company:** Key facts, data, and analysis for over 100,000 companies.
- Browse by Geography:** Refine content by region or country.
- Browse by Database:** City, Country, and Industry Statistics.
- Browse by Content Type:** Explore MarketLine's Industry, Company, and Geography focused reports and data.

Below these are four columns of featured reports:

- Theme Reports:** Emerging Megacities: Four key cities that will become the economic & population drivers of the future (27 Jun 2019).
- Case Studies:** GoodnessKnows: Healthy snack squares that failed to establish their place in UK market (23 Jun 2019).
- Deals:** HDI Global Specialty Acquires 76.50% Stake in Svedea (24 Jul 2019) | Acquisition.
- News:** Citi to shed hundreds of trading jobs (30 Jul 2019).

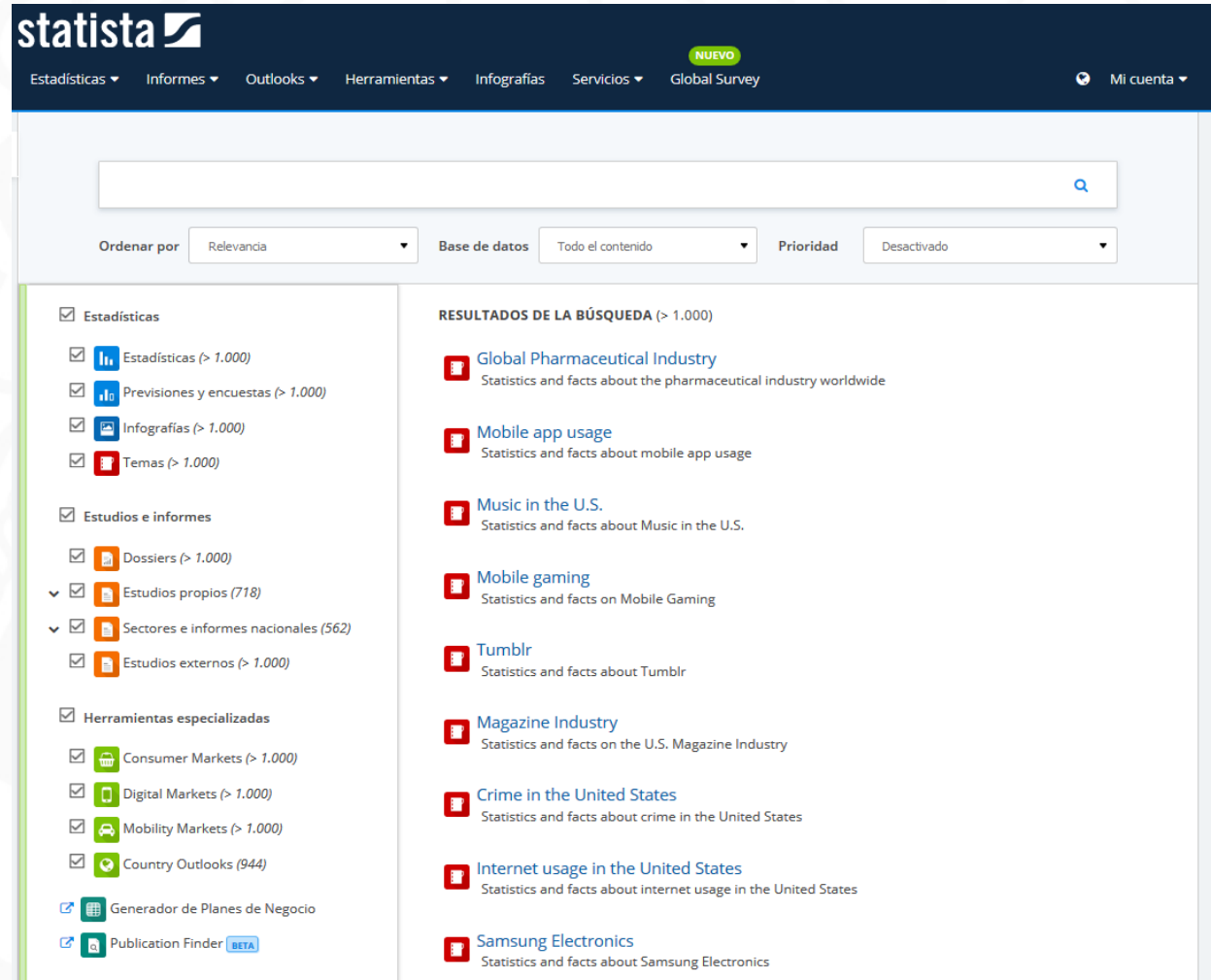
At the bottom, there are several smaller report snippets with titles and dates, such as 'Unicorn Companies: Some regions are better than others at creating privately held start-ups worth over \$1bn' (26 Jun 2019) and 'China the World Leader: China as the strongest power by 2050, singular vision for economics politics and defense' (28 May 2019).

**Statista** es un portal estadístico internacional que recopila datos sobre más de 80.000 temas, procedentes de más de 22.500 fuentes, dando acceso a más de un millón y medio de estadísticas, previsiones, estudios de mercado, encuestas de opinión y demográficas, dossiers, informes e infografías.

Características:

- Interfaz también [en español](#)
- Gráficos y tablas se pueden usar para trabajos académicos sin problemas de derechos de autor
- Utiliza información y fuentes de confianza, y las enlaza por si se quiere profundizar en algún aspecto
- Estadísticas de diverso origen e índole mostradas con el mismo formato
- Posibilidad de descarga de los datos y los gráficos en varios formatos (PowerPoint, Excel, PDF, PNG)
- Se puede cambiar la forma en que se muestran los datos (tabla, gráfico de barras, gráficos de líneas,...)
- Citación automática

[Tutoriales](#)

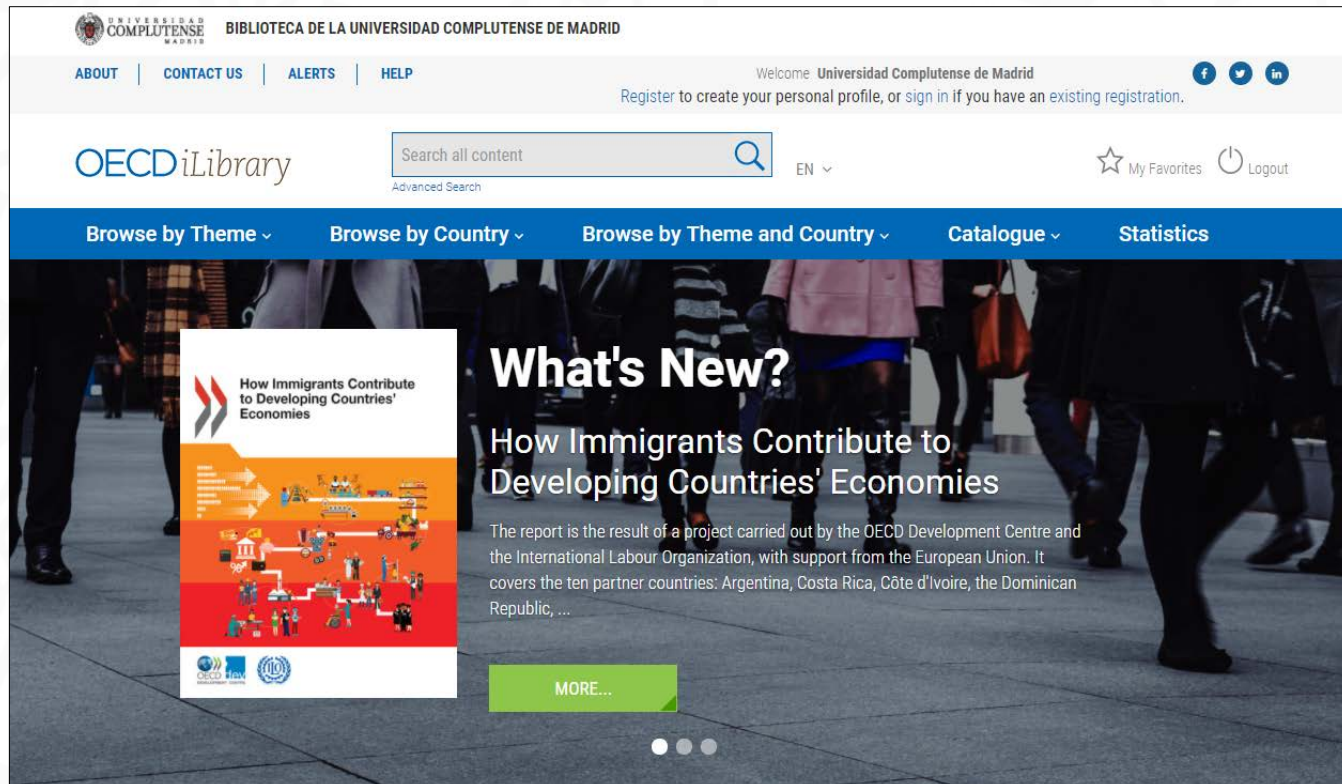


The screenshot shows the Statista website interface. At the top, there is a navigation bar with the Statista logo and several menu items: Estadísticas, Informes, Outlooks, Herramientas, Infografías, Servicios, and Global Survey. A 'NUEVO' badge is visible next to 'Global Survey'. On the right side of the navigation bar, there is a user profile icon and the text 'Mi cuenta'. Below the navigation bar is a search bar with a magnifying glass icon. Underneath the search bar, there are several filters: 'Ordenar por' (set to 'Relevancia'), 'Base de datos' (set to 'Todo el contenido'), 'Prioridad' (set to 'Desactivado'), and a 'NUEVO' badge. The main content area is divided into two columns. The left column contains a list of categories with checkboxes and icons, including: Estadísticas (with sub-items: Estadísticas (> 1.000), Previsiones y encuestas (> 1.000), Infografías (> 1.000), Temas (> 1.000)), Estudios e informes (with sub-items: Dossiers (> 1.000), Estudios propios (718), Sectores e informes nacionales (562), Estudios externos (> 1.000)), Herramientas especializadas (with sub-items: Consumer Markets (> 1.000), Digital Markets (> 1.000), Mobility Markets (> 1.000), Country Outlooks (944)), and other tools like 'Generador de Planes de Negocio' and 'Publication Finder'. The right column is titled 'RESULTADOS DE LA BÚSQUEDA (> 1.000)' and displays a list of search results, each with a red document icon, a title, and a brief description. The results include: 'Global Pharmaceutical Industry', 'Mobile app usage', 'Music in the U.S.', 'Mobile gaming', 'Tumblr', 'Magazine Industry', 'Crime in the United States', 'Internet usage in the United States', and 'Samsung Electronics'.



**OECD iLibrary** es la biblioteca en línea de la OCDE que da acceso al conjunto de **publicaciones, informes y estadísticas producidas por esta organización**: colecciones temáticas de libros, publicaciones periódicas, informes, documentos de trabajo y obras de referencia y numerosas bases de datos estadísticas. La **cobertura temática y geográfica de éstas es amplísima**: demografía, agricultura, energía, educación, salud... El **módulo de estadísticas** permite consultar los datos estadísticos, realizar búsquedas cruzadas o crear gráficos. También ofrece tablas por países con sus indicadores clave, así como una variada oferta de libros y publicaciones periódicas estadísticas.

Para consultar el portal y explorar las bases de datos estadísticas, existe un **manual de ayuda**, disponible en español, con una descripción básica de las herramientas.



UNIVERSIDAD COMPLUTENSE MADRID BIBLIOTECA DE LA UNIVERSIDAD COMPLUTENSE DE MADRID

ABOUT | CONTACT US | ALERTS | HELP

Welcome Universidad Complutense de Madrid  
Register to create your personal profile, or sign in if you have an existing registration.

OECD iLibrary Search all content EN My Favorites Logout

Browse by Theme Browse by Country Browse by Theme and Country Catalogue Statistics

## What's New?

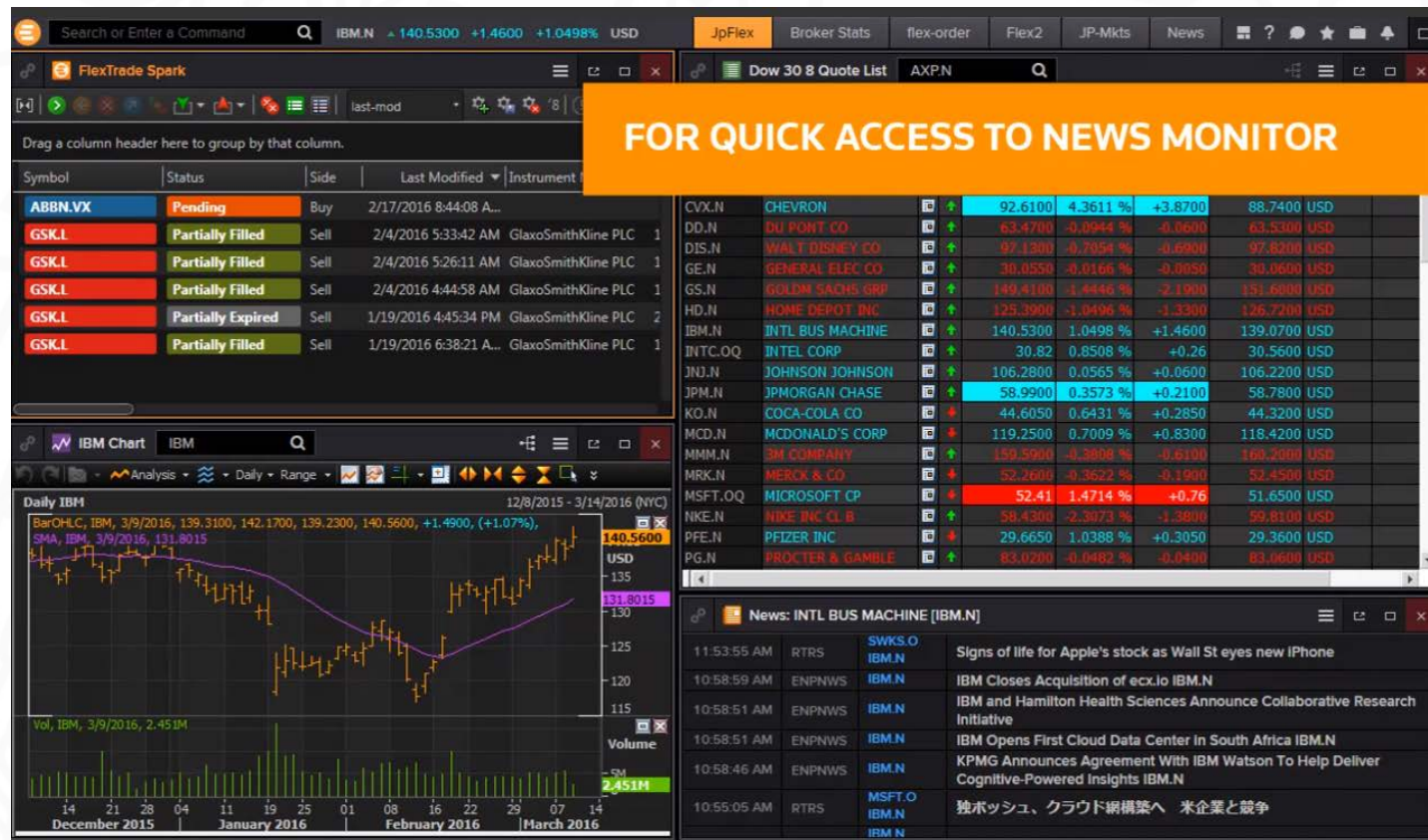
### How Immigrants Contribute to Developing Countries' Economies

The report is the result of a project carried out by the OECD Development Centre and the International Labour Organization, with support from the European Union. It covers the ten partner countries: Argentina, Costa Rica, Côte d'Ivoire, the Dominican Republic, ...

MORE...

**Eikon for students with Datastream** es una base de datos económica financiera y macroeconómica global. Se compone de dos bases de datos distintas: por una parte **Eikon**, una base de datos en tiempo real con más de 400 bolsas y mercados, que cubre el 99% del mercado bursátil. Y por otra **Datastream**, con más de 200 series históricas de indicadores macroeconómicos.

Contiene: acciones, índices bursátiles, divisas, fundamentos empresariales, valores, indicadores económicos clave de 175 países y más de 60 mercados. La cobertura temporal abarca desde 1966.



FOR QUICK ACCESS TO NEWS MONITOR

Tutoriales de uso



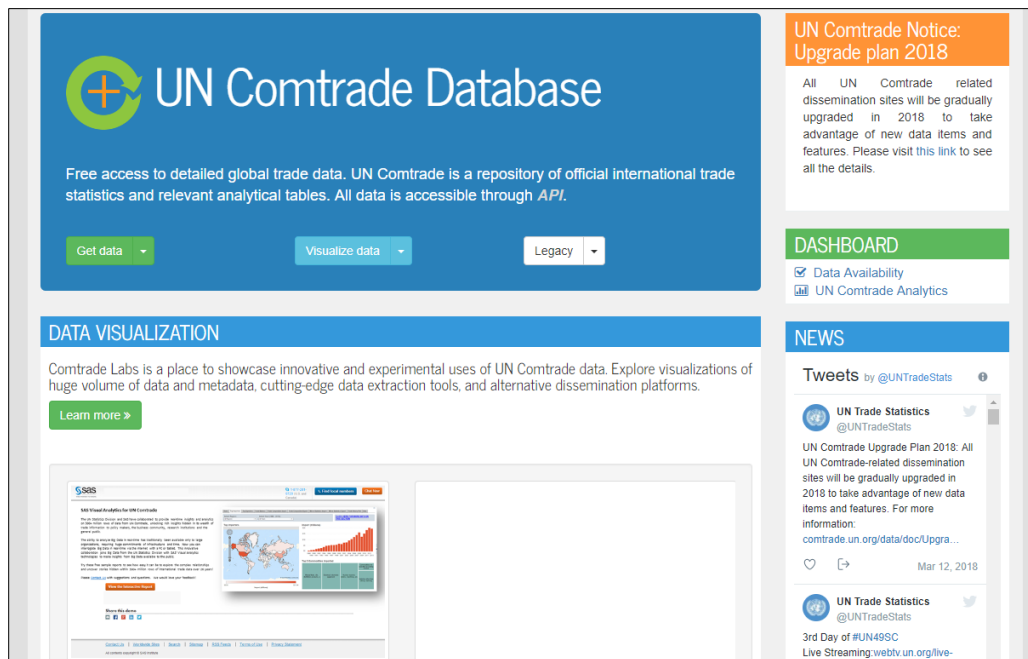
## 5. Otros recursos de información



Casi todas las bases de datos que hemos visto en esta presentación son recursos de pago que compra la Biblioteca. Junto a estos existen otros **recursos de información de carácter gratuito** que contienen también **información de calidad**. Se trata principalmente de bases de datos y páginas web que elaboran distintas **organizaciones, administraciones y entidades**. A continuación ofrecemos una relación de los recursos que consideramos más destacables.

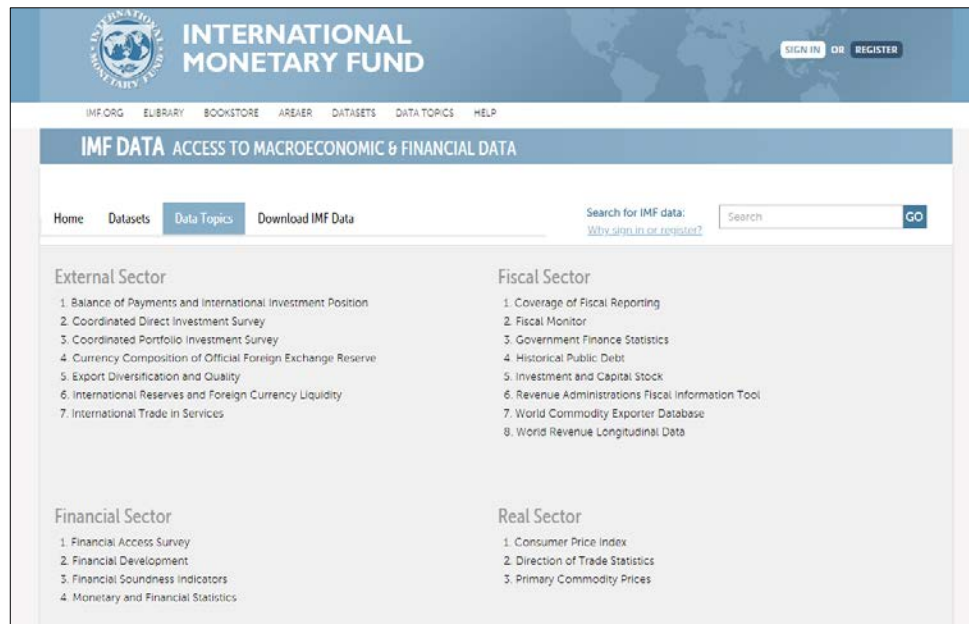
## UN Commodity Trade Statistics

(Comtrade) es producida por la ONU y provee acceso gratuito a estadísticas oficiales de comercio internacional de cerca de 200 países o zonas, relativos a importaciones y exportaciones de bienes desde 1962. Es la base de datos comercial más completa disponible con más de 3.000 millones de registros. Para la consulta de los datos Comtrade cuenta con la herramienta de análisis UN Comtrade Analytics, para cuyo manejo existe una guía de usuario.



**Bases de datos del FMI:** desde 2015 los datos económicos del Fondo Monetario Internacional son de acceso gratuito, por lo que es posible consultarlos libremente desde la web del FMI. Este organismo proporciona acceso a un elevado número de **bases de datos con información financiera y macroeconómica**, para cuya consulta existe una completa página de **ayuda** para la búsqueda y guías de usuario, en inglés. Las bases de datos más importantes son:

- **Government Finance Statistics:** contiene datos anuales exhaustivos sobre varios niveles del gobierno, complementados con datos sobre operaciones financieras presupuestarias y extrapresupuestarias de los gobiernos.
- **International Financial Statistics (IFS):** recopila estadísticas internacionales constantemente actualizadas sobre todos los aspectos de las finanzas internacionales y nacionales: datos sobre tipos de cambios, liquidez internacional, moneda y banca, tasas de interés, precios, producción, transacciones internacionales, cuentas de los gobiernos y cuentas nacionales.
- **Balance of Payments Statistics (BOPS):** contiene datos sobre la balanza de pagos y la posición de inversión internacional (PII) de países, jurisdicciones y otras entidades.
- **Direction of Trade Statistics (DOTS):** recoge datos y estimaciones sobre el valor de las exportaciones y las importaciones entre los distintos países y regiones.




The screenshot displays the IMF website's 'IMF DATA' section. At the top, there is a navigation bar with the IMF logo and the text 'INTERNATIONAL MONETARY FUND'. Below this, a secondary navigation bar includes links for 'IMF.ORG', 'E-LIBRARY', 'BOOKSTORE', 'AREAS', 'DATASETS', 'DATA TOPICS', and 'HELP'. The main content area is titled 'IMF DATA ACCESS TO MACROECONOMIC & FINANCIAL DATA' and features a search bar with the text 'Search for IMF data: Why sign in or register?' and a 'GO' button. The page is organized into four sectors: External Sector, Fiscal Sector, Financial Sector, and Real Sector, each with a numbered list of data topics.

External Sector	Fiscal Sector
1. Balance of Payments and International Investment Position	1. Coverage of Fiscal Reporting
2. Coordinated Direct Investment Survey	2. Fiscal Monitor
3. Coordinated Portfolio Investment Survey	3. Government Finance Statistics
4. Currency Composition of Official Foreign Exchange Reserve	4. Historical Public Debt
5. Export Diversification and Quality	5. Investment and Capital Stock
6. International Reserves and Foreign Currency Liquidity	6. Revenue Administrations Fiscal Information Tool
7. International Trade in Services	7. World Commodity Exporter Database
	8. World Revenue Longitudinal Data

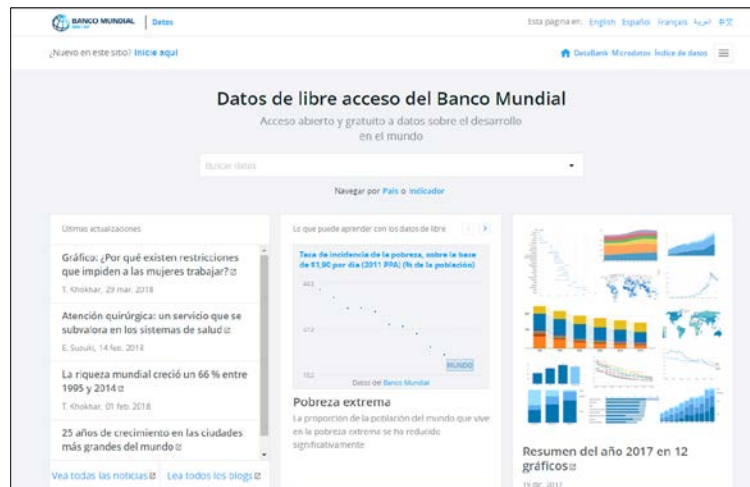
Financial Sector	Real Sector
1. Financial Access Survey	1. Consumer Price Index
2. Financial Development	2. Direction of Trade Statistics
3. Financial Soundness Indicators	3. Primary Commodity Prices
4. Monetary and Financial Statistics	

**UNdata** es el sistema de acceso a las bases de datos estadísticas de las Naciones Unidas, relativas a todas las materias y países. La herramienta está equipada con todas las funcionalidades para el acceso y descarga de los datos.



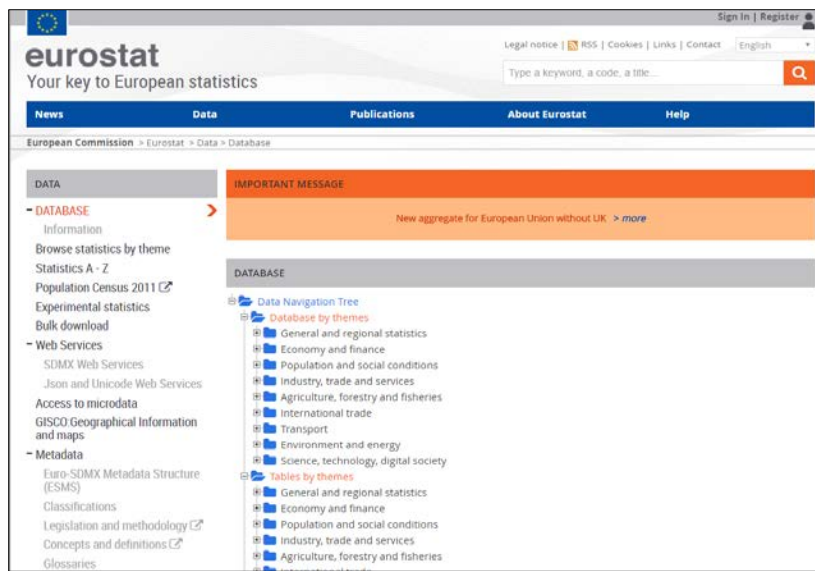
The screenshot shows the UNdata website interface. At the top, the logo reads "UNdata A world of information". Below the logo is a navigation menu with "Data", "Glossary", "Metadata", "API", and "More". A search bar is present with the text "35 databases - 60 million records" and an "Update calendar" checkbox. The main content area is divided into three columns: "Databases" (listing Crime, UNODC, Education, and UIS Data Centre), "Country Profiles" (listing Afghanistan, Albania, Algeria, American Samoa, and Andorra), and "World and Regional Profiles" (listing World, Africa, Northern Africa, Sub-Saharan Africa, and Eastern Africa). Below these columns is a section for "MBS Monthly Bulletin of Statistics and other UNSD data resources" and "Popular searches". At the bottom, there are social media icons and a row of logos for various UN agencies.

Datos de libre acceso del **Banco Mundial**: indicadores sobre el desarrollo mundial, finanzas, comercio, series temporales, microdatos... Ofrece distintas opciones de navegación, de visualización y exportación.



The screenshot shows the World Bank DataBank website interface. At the top, the logo reads "BANCO MUNDIAL Datos". Below the logo is a navigation menu with "Inicio", "Datos", and "Herramientas". A search bar is present with the text "Buscar datos". The main content area is titled "Datos de libre acceso del Banco Mundial" and "Acceso abierto y gratuito a datos sobre el desarrollo en el mundo". Below this is a section for "Últimas actualizaciones" with three news items: "Gráfico: ¿Por qué existen restricciones que impiden a las mujeres trabajar?", "Atención quirúrgica: un servicio que se subvaloró en los sistemas de salud", and "La riqueza mundial creció un 66 % entre 1995 y 2014". To the right, there is a section for "Lo que puede aprender con los datos de libre" with a chart titled "Tasa de incidencia de la pobreza, sobre la base de \$1,90 por día (2011 PPA) (% de la población)" and a section for "Pobreza extrema" with a text description. At the bottom right, there is a section for "Resumen del año 2017 en 12 gráficos".

**Eurostat** es la base de datos de la Unión Europea a través de la cual proporciona estadísticas a nivel europeo. Se puede buscar por temas y descargar los datos de interés.



The screenshot shows the Eurostat website. At the top, there is a navigation bar with 'eurostat' and 'Your key to European statistics'. Below this, there are tabs for 'News', 'Data', 'Publications', 'About Eurostat', and 'Help'. The main content area is titled 'European Commission > Eurostat > Data > Database'. On the left, there is a sidebar with 'DATABASE' and various links like 'Information', 'Browse statistics by theme', 'Statistics A - Z', 'Population Census 2011', 'Experimental statistics', 'Bulk download', 'Web Services', 'Access to microdata', 'GISCO Geographical Information and maps', 'Metadata', 'Euro-SDMX Metadata Structure (ESMS)', 'Classifications', 'Legislation and methodology', 'Concepts and definitions', and 'Glossaries'. The main area features an 'IMPORTANT MESSAGE' banner and a 'DATABASE' section with a 'Data Navigation Tree' listing various themes like 'General and regional statistics', 'Economy and finance', 'Population and social conditions', etc.

**INEBASE** es la base de datos que almacena la información estadística producida por el Instituto Nacional de Estadística. Ofrece distintas opciones de consulta y cada operación estadística muestra, junto a los datos, nota de prensa, resultados detallados, calendario de publicación, información metodológica, etc.



The screenshot shows the INEbase website. At the top, there is a navigation bar with 'IN e Instituto Nacional de Estadística' and a search bar. Below this, there are several colored boxes representing different services: 'EI INE', 'Metodos y proyectos', '05 Planes', 'Censo electoral', '02 INEbase', '04 Formación y empleo', '06 Productos y servicios', and 'Sede electrónica'. The main content area is titled 'INEbase / Lista completa de operaciones'. It features a list of categories on the left, such as 'Estadísticas A - Z', 'Lista completa de operaciones', 'Agricultura y medio ambiente', 'Ciencia y tecnología', 'Demografía y población', 'Economía', 'Industria, energía y construcción', 'Mercado laboral', 'Nivel y condiciones de vida (IPC)', 'Servicios', 'Sociedad', 'Síntesis estadística', 'Clasificaciones estadísticas', 'Información estadística europea', and 'Indicadores económicos. FMI'. The right side of the page shows a list of operations under the heading '¿Qué es INEbase?', including 'Agricultura y medio ambiente', 'Ciencia y tecnología', 'Demografía y población', 'Economía', and 'Industria, energía y construcción'.

**BDSICE** (Base de datos de Series de Indicadores de Coyuntura Económica), es la base de datos del **MINECO** que contiene series de coyuntura económica, fundamentalmente española, sobre distintos aspectos de la economía.



The screenshot shows the website for the Base de datos de Series de Indicadores de Coyuntura Económica (BDSICE). The header includes the Spanish government logo and the Ministry of Economy, Industry and Competitiveness. The main content area is titled 'Base de datos de Series de Indicadores de Coyuntura Económica (BDSICE)' and provides a description of the database, which contains over 14,500 series. It offers various options for downloading and consulting the data, including 'Descarga últimas actualizaciones', 'Consulta y descarga de series', and 'Descarga completa de BDSICE'. There are also links for 'Todas las series de BDSICE' and 'Series de la Síntesis de Indicadores Económicos'.

La información estadística económica y financiera que elabora el **Banco de España** relacionada con sus funciones está disponible a través del Sistema de Búsqueda de Información Estadística **BIEST**.



The screenshot shows the BIEST (Sistema de búsqueda de información estadística) search interface. The header features the Banco de España logo and navigation links for 'Inicio', 'English', 'Ayuda', 'Accesibilidad', and 'Salir'. Below the header, there are search filters for 'Texto', 'Temas', 'Publicaciones', 'Flujos de difusión', 'Nombres de series', 'Más consultadas', 'Cesto de Series', and 'Canales RSS'. The main content area displays the BIEST logo and the text 'Sistema de búsqueda de información estadística ¿Qué es BIEST?'. A search bar is present with a 'Búsqueda' label and a dropdown menu set to 'avanzada'. Below the search bar, there is a 'Frecuencia:' dropdown menu set to 'Todas' and a 'Buscar' button.



## Repositorios:

- [E-prints](#)
- [RePEc](#)
- [SSRN \(Social Science Research Network\)](#)
- [Recolecta](#)
- [arXiv](#)
- [Hispana](#)

## [Oficina Española de Patentes y Marcas](#)

## Organismos, instituciones y entidades públicas y privadas del ámbito de la economía o la empresa, productoras de información, nacionales e internacionales:

- [Organización Mundial de Comercio](#)
- [Instituto de Comercio Exterior](#)
- [FAO \(Organización de las Naciones Unidas para la Alimentación y la Agricultura\)](#)
- [Cámara de Comercio Internacional](#)
- [G20 \(Grupo de los Veinte\)](#)
- [Fondo Verde del Clima \(GCF\)](#)
- [Comité Económico y Social Europeo](#)
- [Bolsa de Madrid](#)
- ...

## Administraciones públicas

## [Prensa económica](#)

## Foros, blogs, grupos de noticias, intranets, listas de distribución...

No dudes en hacernos llegar tus sugerencias:

[buc\\_cee@ucm.es](mailto:buc_cee@ucm.es)

<http://biblioteca.ucm.es/cee>

[@UCM ECONOMICAS](#)

<https://www.facebook.com/Facultad.CEE>

# Disfruta de tu biblioteca