Biblioteca Complutense
Educación

DIALNET

Base de datos de contenidos científicos hispanos.

QUÉ ES DIALNET

Dialnet es uno de los mayores portales bibliográficos del mundo, cuyo principal cometido es dar mayor visibilidad a la literatura científica hispana.

Centrado fundamentalmente en los ámbitos de las Ciencias Humanas, Jurídicas y Sociales, Dialnet se constituye como una herramienta fundamental para la búsqueda de información de calidad.

Dialnet es un proyecto de cooperación que integra distintos recursos y servicios documentales:

En la actualidad podemos encontrar en Dialnet artículos de revista, libros y artículos de libros colectivos, actas de congresos, tesis doctorales, reseñas de otras publicaciones en Dialnet...
Servicio de alertas bibliográficas que difunde, de una manera actualizada, los contenidos de las revistas científicas hispanas.
Hemeroteca virtual hispana de carácter interdisciplinar, aunque con un predominio de las revistas de Ciencias humanas, jurídicas y sociales.
Depósito o repositorio de acceso a la literatura científica hispana a texto completo, con una clara apuesta por el acceso libre y gratuito a la misma, sumándose al movimiento Open Access.

BUSCAR

Buscar

En primera instancia, se ofrece al usuario una sola caja de búsqueda para que introduzca los parámetros que desee.

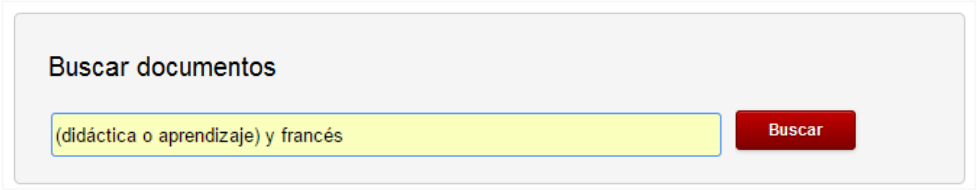

Si disponemos de acceso a Dialnet Plus, tendremos la opción de acotar nuestra búsqueda antes de ejecutarla, como se puede observar en el siguiente ejemplo:

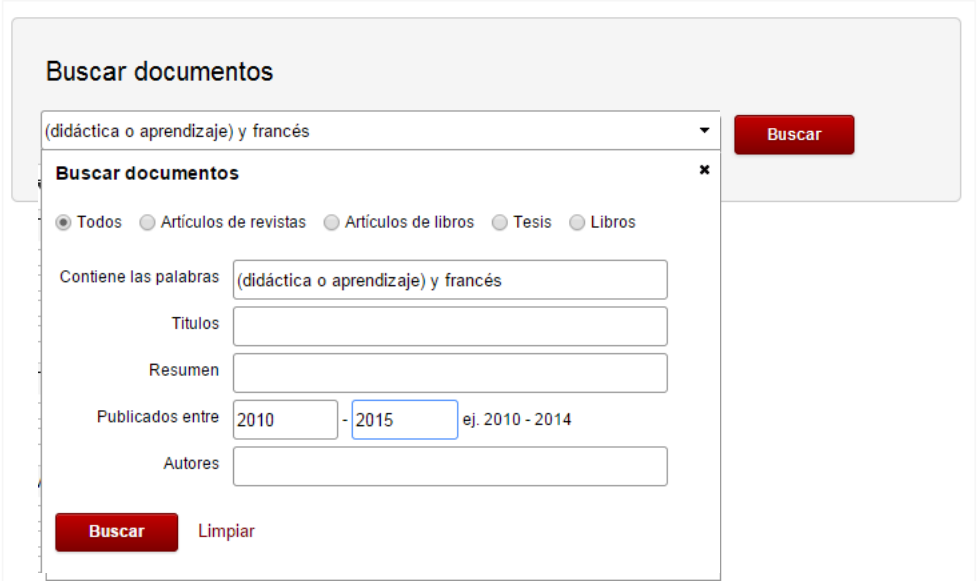

FILTRAR

Filtrar

Una vez ejecutada la búsqueda, se presentan las referencias que responden a la misma, así como una serie de filtros que permiten al usuario ir acotando su búsqueda inicial a lo que más le interese.

En función del tipo de usuario que ejecute la búsqueda, aperecerán unos u otros filtros para acotar los resultados obtenidos. Por ejemplo:

- Búsqueda de un usuario **SIN** las opciones de Dialnet Plus:

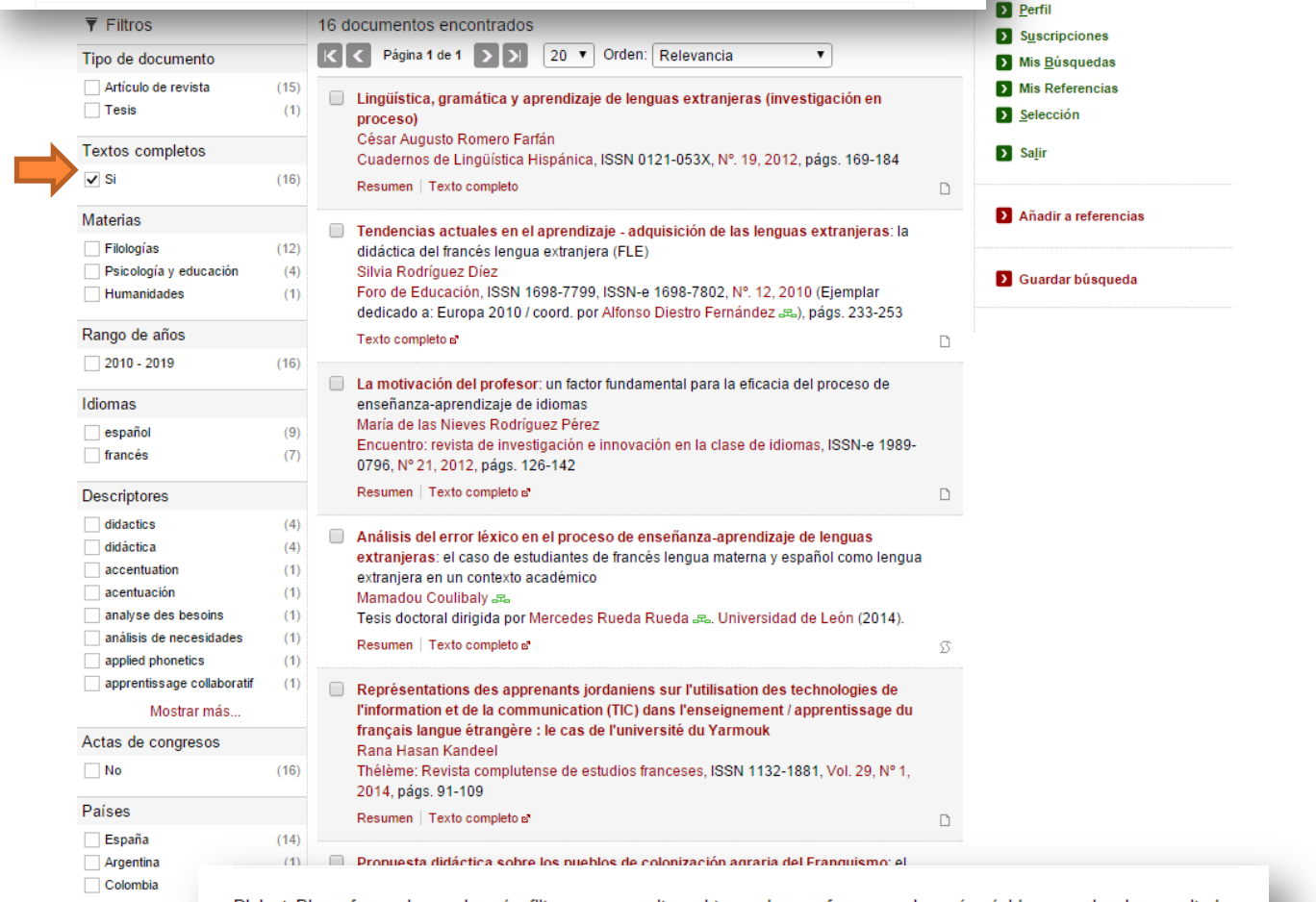

Dialnet Plus ofrece al usuario más filtros que permiten obtener de una forma mucho más rápida y precisa los resultados deseados.

USO DE OPERADORES LÓGICOS

Uso de operadores lógicos

Además de estos filtros, el motor de búsqueda de Dialnet permite el uso de varios operadores lógicos. Tenemos que tener en cuenta que cuando introduce más de un término, **Dialnet** utiliza por defecto el operador **"AND"** , es decir recupera los documentos en los que aparecen todos los términos de búsqueda empleados.

Es importante **introducir los operadores "AND" y "OR" en mayúsculas** , para asegurar que el sistema los reconozca como tal y realicen su función de operador.

Los operadores que pueden utilizarse son los siguientes:

- * **Comodín múltiple:** Encuentra coincidencias con el término para 0 o más caracteres. A la hora de utilizarlo, no se permite usar como primer caracter.
  Por ejemplo `Mar*` , nos devolverá cualquier nombre que empiece por `Mar` seguido de cualquier término.También puede utilizar los comodines en medio de un término.
- **OR:** El operador une dos o más términos.
  Por ejemplo `Física OR Química` . Nos facilitará la lista de documentos que contengan cualquiera de estos dos términos de búsqueda.
- **AND** : es el operador por defecto, pero habrá ocasiones en que sea necesario utilizarlo para combinarlo con otros operadores, como "OR"
- **() Paréntesis** : a la hora de combinar operadores, lo mejor es delimitar su uso con los paréntesis.

  Por ejemplo: `(Brasil OR Portugal) AND Historia` , nos devolvería cualquier documento que contenga el término "Brasil" o "Portugal", junto con la palabra "Historia".
- **"" Dobles comillas:** se utiliza para buscar las palabras (y sus derivadas) que se introducen dentro de los mismos, exactamente en el orden en el que aparecen.

BÚSQUEDA DE REVISTAS

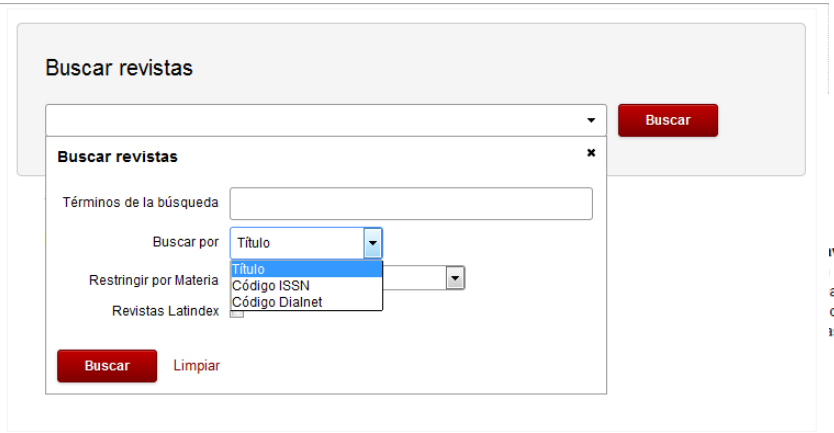

- **Buscar revistas Latindex:** Para los usuarios registrados, Dialnet permite restringir sus resultados a las revistas categorizadas como revistas Latindex.

- **Buscar revistas con texto completo:** Para poder consultar revistas que estén a texto completo existen dos posibilidades:
  - Revistas con edición electrónica, alojadas en el servidor de Dialnet. Sus artículos se pueden recuperar pinchando en el botón Descargar y aparecen marcadas con **E- Dialnet**.
  - Otras revistas con edición electrónica, disponibles a texto completo en Internet. Sus artículos pueden recuperarse en Dialnet pinchando en el botón **Texto completo**.
- **Búsqueda rápida por inicial:** También podemos localizar revistas por la inicial del nombre de la revista pinchando sobre la letra correspondiente.

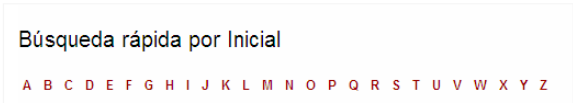

ıvegar por materias y submaterias: Si por el contrario no buscamos una revista específica, sino revistas vinculadas a área de conocimiento en particular, podemos acceder al desplegable de materias y submaterias. Pulsando sobre alquiera de las materias, se despliegan otra serie de submaterias relacionadas con ésta; desde las que se puede ceder al listado correspondiente de títulos de revistas. Hay que tener en cuenta que un mismo título puede estar ısificado en varias materias.

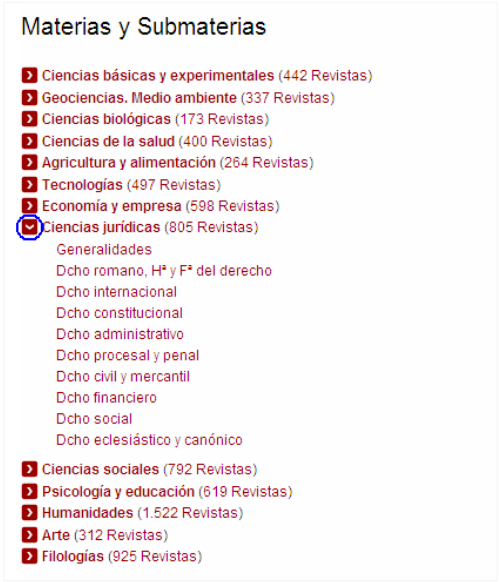

BÚSQUEDA DE TESIS

Búsqueda de tesis

En el menú de Tesis de la barra de navegación de **Dialnet**, se accede a la pantalla que permite recuperar sólo documentos de tesis doctorales.

Aparece la siguiente caja de búsqueda donde introducir los parámetros de la misma:

Cuando se ha ejecutado una búsqueda, si existen documentos que responden a la misma, se muestran los resultados en forma de listado de registros, con una información básica: título, autor, directores, Universidad de Lectura, etc. Todos ellos son navegables, además se muestran, cuando cuentan con ello, enlaces al **resumen** y al **texto completo**.

También existe la opción de acceder a las tesis disponibles de cada Universidad, a través de la lista que aparece en la parte inferior.

BÚSQUEDA DE AUTORES

Buscador de autores

En este motor de búsqueda podremos encontrar distintos campos que nos permiten tener unos resultados mucho más precisos. Nada más acceder al mismo, lo único que se verá es la caja de búsqueda simple:

Además, desplegando el menú del buscador de autores de Dialnet Plus, aparecen una serie de términos extras para lanzar nuestra búsqueda, pudiendo hacerlo sólamente para autores personales, autores que entidad o ambos, como se puede observar en la siguiente imagen:

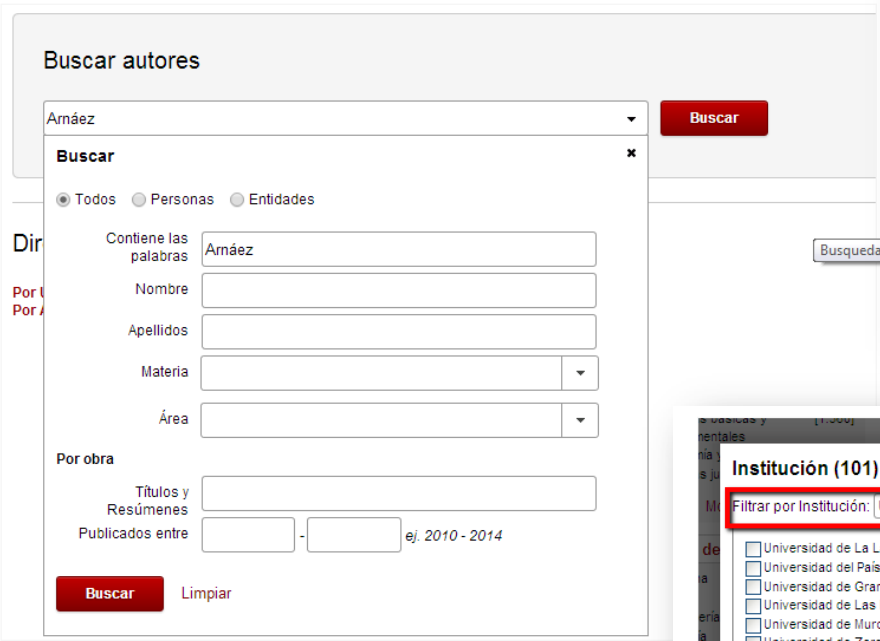

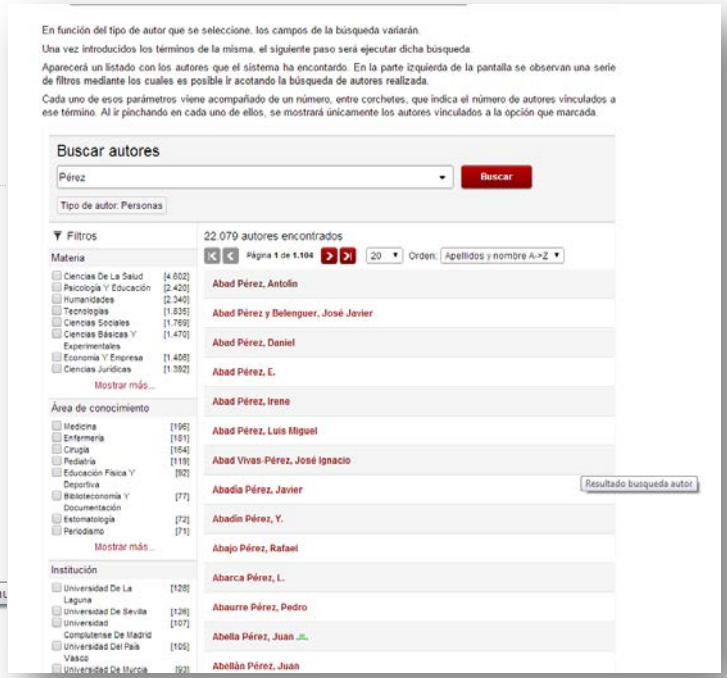

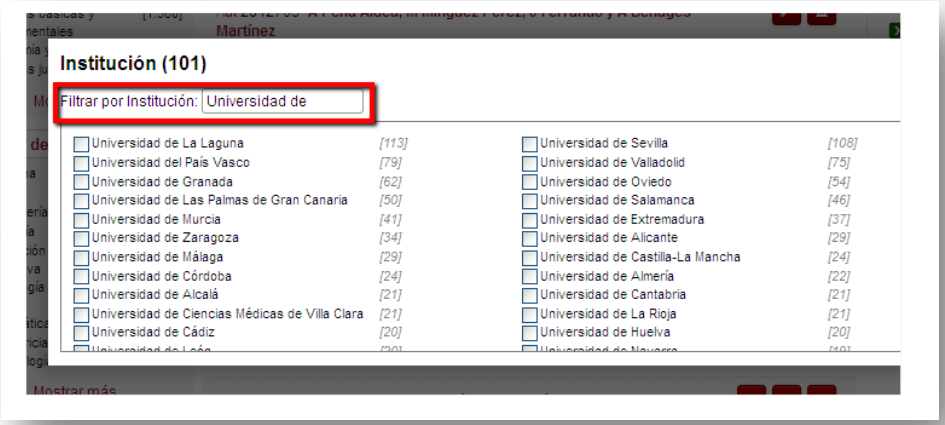

VISUALIZACIÓN DE DOCUMENTOS

Tipo de Documentos

Cuando en los criterios de búsqueda no especificamos el tipo de documentos, para diferenciar la naturaleza de los mismos, el sistema incorpora una serie de símbolos junto al título:

Tras realizar una búsqueda, podremos retocar nuestros criterios de búsqueda desde la caja de búsqueda:

VISUALIZACIÓN AVANZADA DE REVISTAS

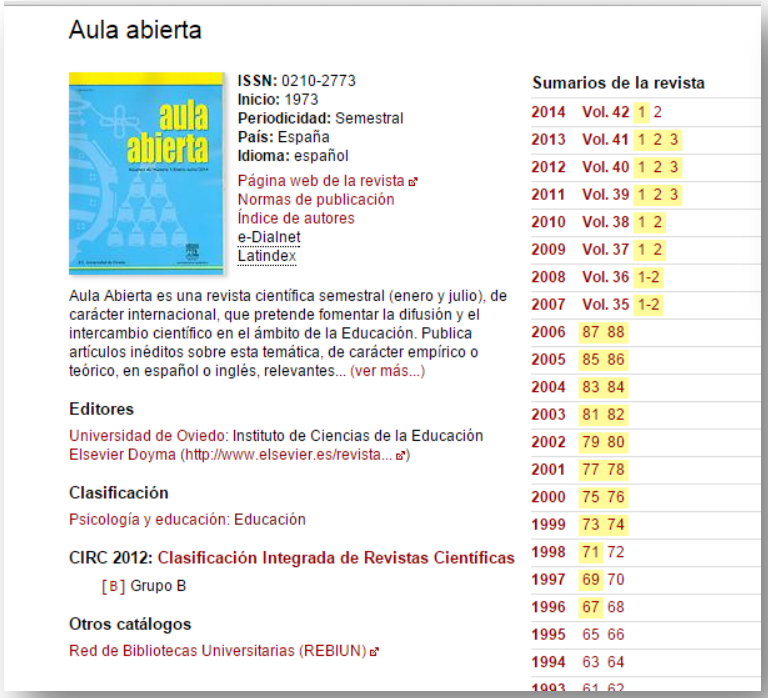

Aula abierta

ISSN: 0210-2773
Inicio: 1973
Periodicidad: Semestral
País: España
Idioma: español

Página web de la revista
Normas de publicación
Índice de autores
e-Dialnet
Latindex

Aula Abierta es una revista científica semestral (enero y julio), de carácter internacional, que pretende fomentar la difusión y el intercambio científico en el ámbito de la Educación. Publica artículos inéditos sobre esta temática, de carácter empírico o teórico, en español o inglés, relevantes... (ver más...)

Editores

Universidad de Oviedo: Instituto de Ciencias de la Educación
Elsevier Doyma (http://www.elsevier.es/revista...)

Clasificación

Psicología y educación: Educación

CIRC 2012: Clasificación Integrada de Revistas Científicas

[B] Grupo B

Otros catálogos

Red de Bibliotecas Universitarias (REBIUN)

Sumarios de la revista

2014	Vol. 42	1 2
2013	Vol. 41	1 2 3
2012	Vol. 40	1 2 3
2011	Vol. 39	1 2 3
2010	Vol. 38	1 2
2009	Vol. 37	1 2
2008	Vol. 36	1-2
2007	Vol. 35	1-2
2006	87	88
2005	85	86
2004	83	84
2003	81	82
2002	79	80
2001	77	78
2000	75	76
1999	73	74
1998	71	72
1997	69	70
1996	67	68
1995	65	66
1994	63	64
1993	61	62

Visualización avanzada

Los usuarios que tengan activado Dialnet plus podrán disponer de una visualización mucho más completa que el resto de usuarios en los distintos registros.

Visualización avanzada de revistas

Disponible en:

Este apartado está accesible únicamente para los usuarios con Dialnet Plus cuya biblioteca tenga configurada la opción de consulta en su propio catálogo.

Cuando una revista está disponible en el catálogo de la biblioteca del usuario, se muestra un enlace en el registro "Disponible en" que enlaza, con el registro de esa revista en el catálogo de la biblioteca:

DESCARGA DE DOCUMENTOS A TEXTO COMPLETO

Lingüística, gramática y aprendizaje de lenguas extranjeras (investigación en proceso)
César Augusto Romero Farfán
Cuadernos de Lingüística Hispánica, ISSN 0121-053X, N°. 19, 2012, págs. 169-184

Resumen | Texto completo

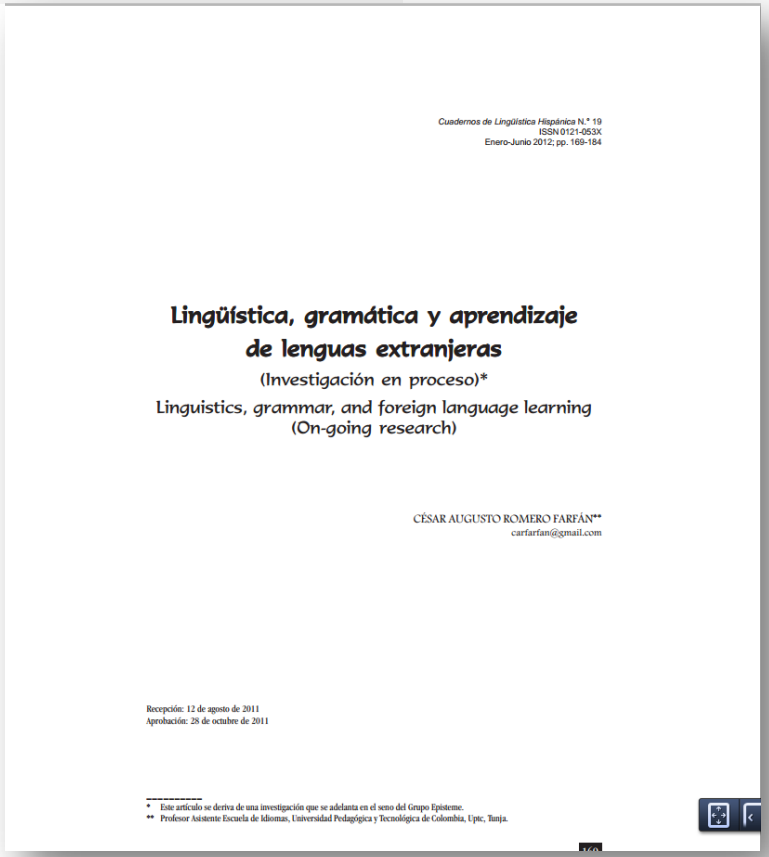

Cuadernos de Lingüística Hispánica N.° 19
ISSN 0121-053X
Enero-Junio 2012; pp. 169-184

Lingüística, gramática y aprendizaje de lenguas extranjeras

(Investigación en proceso)*

Linguistics, grammar, and foreign language learning
(On-going research)

CÉSAR AUGUSTO ROMERO FARFÁN**
carfarfan@gmail.com

Recepción: 12 de agosto de 2011
Aprobación: 28 de octubre de 2011

* Este artículo se deriva de una investigación que se adelanta en el seno del Grupo Episteme.
** Profesor Asistente Escuela de Idiomas, Universidad Pedagógica y Tecnológica de Colombia, Uptc, Tunja.

Facultad de Educación. Biblioteca

OBTENCIÓN DE TEXTOS COMPLETOS

Obtención a través de un servidor OpenURL

Los usuarios con Dialnet Plus que pertenezcan a una institución que tenga activada esta opción, podrán acceder al texto completo a través de un resolvedor de enlaces OpenURL.

Este tipo de servidores permiten el acceso al texto completo a usuarios de las bibliotecas que tengan suscripciones a revistas de pago. El servidor más común usado en las bibliotecas universitarias españolas es SFX, aunque hay otros de otros fabricantes como 360 link, WebBridge, Resolver, etc...

Los servidores OpenURL, proporcionan a los usuarios enlaces directos al texto completo, además de otros enlaces a recursos definidos por la biblioteca, el préstamo interbibliotecario y un amplio rango de otros servicios.

Cuando accedemos al registro de un artículo o libro que no se encuentre alojado en Dialnet, en la pantalla en la que visualizamos dicha referencia contaremos con un enlace que nos permita localizar el documento a través del resolvedor OpenURL.

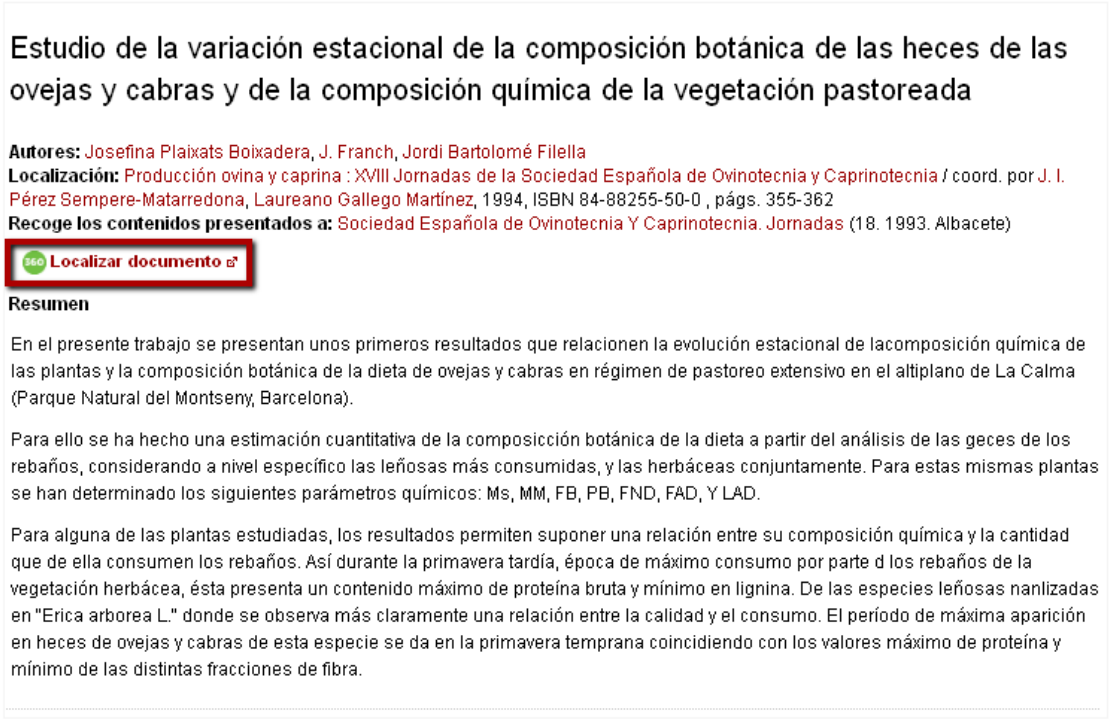

Estudio de la variación estacional de la composición botánica de las heces de las ovejas y cabras y de la composición química de la vegetación pastoreada

Autores: Josefina Plaixats Boixadera, J. Franch, Jordi Bartolomé Filella
Localización: Producción ovina y caprina : XVIII Jornadas de la Sociedad Española de Ovinotecnia y Caprinotecnia / coord. por J. I. Pérez Sempere-Matarredona, Laureano Gallego Martínez, 1994, ISBN 84-88255-50-0 , págs. 355-362
Recoge los contenidos presentados a: Sociedad Española de Ovinotecnia Y Caprinotecnia. Jornadas (18. 1993. Albacete)

Localizar documento

Resumen

En el presente trabajo se presentan unos primeros resultados que relacionen la evolución estacional de lacomposición química de las plantas y la composición botánica de la dieta de ovejas y cabras en régimen de pastoreo extensivo en el altiplano de La Calma (Parque Natural del Montseny, Barcelona).

Para ello se ha hecho una estimación cuantitativa de la composicción botánica de la dieta a partir del análisis de las geces de los rebaños, considerando a nivel específico las leñosas más consumidas, y las herbáceas conjuntamente. Para estas mismas plantas se han determinado los siguientes parámetros químicos: Ms, MM, FB, PB, FND, FAD, Y LAD.

Para alguna de las plantas estudiadas, los resultados permiten suponer una relación entre su composición química y la cantidad que de ella consumen los rebaños. Así durante la primavera tardía, época de máximo consumo por parte d los rebaños de la vegetación herbácea, ésta presenta un contenido máximo de proteína bruta y mínimo en lignina. De las especies leñosas nanlizadas en "Erica arborea L." donde se observa más claramente una relación entre la calidad y el consumo. El período de máxima aparición en heces de ovejas y cabras de esta especie se da en la primavera temprana coincidiendo con los valores máximo de proteína y mínimo de las distintas fracciones de fibra.

Las instituciones que dispongan de Dialnet Plus y quieran activar este servicio deberán ponerse en contacto directamente con la Fundación Dialnet.a través del correo electrónico: dialnet@unirioja.es

EXPORTAR RESULTADOS

Una vez seleccionados los documentos que nos interesan, el sistema nos permite enviarlos por correo electrónico o exportarlos en diferentes formatos: Refworks, RIS, formato texto y BibTex.

- **Enviar por correo:** el sistema le envía un mensaje a la cuenta de correo de usuario, mostrando la selección de artículos que ha realizado en Dialnet.
- **Integrar en Refworks:** exporta directamente las referencias seleccionadas al Gestor Bibliográfico Refworks. Dialnet ha sido la primera base de datos hispana con integración directa de este tipo de registros. (Tutorial de Refworks)
- **Descargar RIS:** descarga un fichero en formato RIS que permite importar los registros a otros gestores bibliográficos (Reference Manager, Procite, Endnote...)
- **Formato de texto:** abre una ventana que muestra todas las referencias en formato de texto.
- **BibTex:** Bibtex genera un formato de archivo basado en texto e independiente del estilo de los elementos bibliográficos. Esta herramienta facilita considerablemente la realización de citas bibliográficas.

GUARDAR BÚSQUEDAS

Cuando estemos en la búsqueda que nos interesa, pulsando sobre el enlace **Guardar Búsquedas** de nuestro menú de usuario, en primer lugar, **Dialnet** solicitará el nombre de la búsqueda que vamos a guardar y la frecuencia con la que se quieren recibir los correos de alerta de dicha búsqueda.

Gestionar las búsquedas guardadas

Junto al nombre de usuario registrado, en la parte derecha de la pantalla se accede a "**Búsquedas guardadas**". Desde la misma el sistema permite:

- Ver el número de búsquedas guardadas y las que quedan libres para crear nuevas.
- Ver la estrategia de las búsquedas guardadas.
- Ejecutar las búsquedas de nuevo, pulsando sobre la línea correspondiente.
- Frecuencia de las suscripciones de sus búsquedas. Las búsquedas guardadas a las que está suscrito son las que tienen la periocidad activada (diaria, semanal o mensual).
- Eliminar la búsqueda. Pulsando sobre el enlace eliminar.

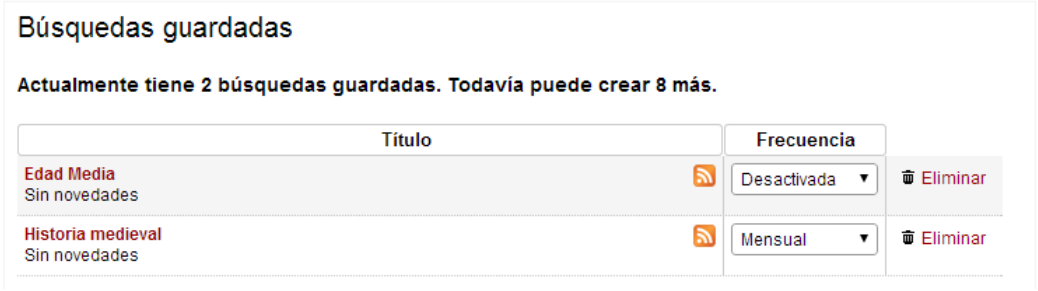

SUSCRIBIR ALERTAS POR MATERIAS

Una vez al mes, Dialnet envía un correo a todos sus usuarios, informándoles de las nuevas revistas que se han incorporado en el sistema y que pertenecen a las materias que son de su interés y que pueden marcar y desmarcar dentro de la opción Perfil del menú de usuario:

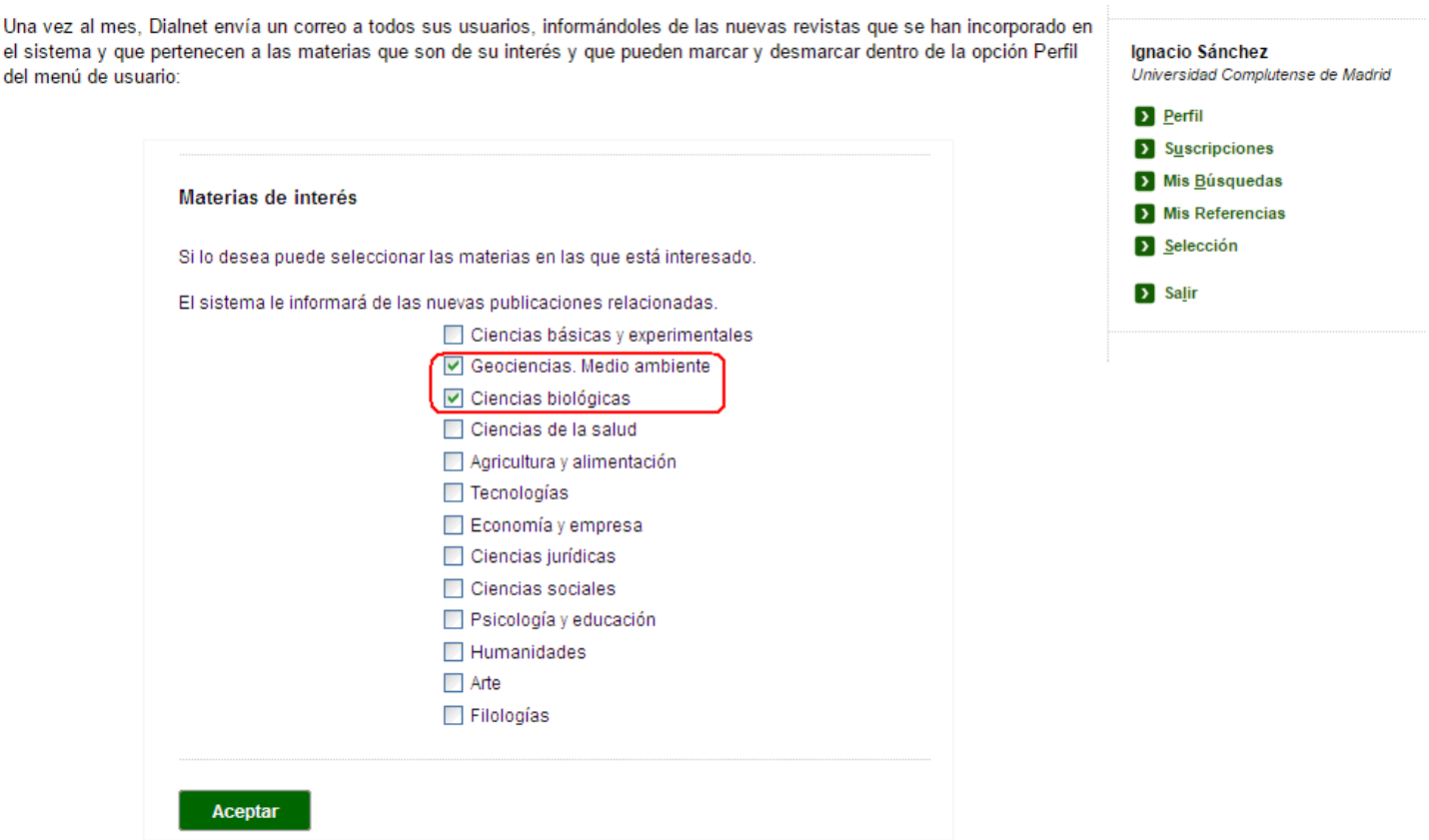

SUSCRIBIR ALERTAS DE REVISTAS

Suscribir alertas de revistas

La suscripción de revistas se realiza a partir de la pantalla donde se visualizan los títulos de revistas. Podemos acceder a ella después de realizar una búsqueda de revistas o navegando directamente por materias.

En la parte izquierda de cada título aparece una casilla que debemos marcar para suscribirnos a la revista. Nada más marcarlo, la línea del título seleccionado queda **resaltada en color**, lo que le indicará que ya está **suscrito** a dicha revista.

Gestionar la suscripción de revistas

En la pestaña de suscripciones de su menú personal, aparece una pantalla con todas las revistas que tiene suscritas. Si desea anular la suscripción a cualquiera de las revistas, desmarque el recuadro de la izquierda. Cuando se ha anulado la suscripción desaparece el color del mismo.

SUSCRIBIR ALERTAS DE BÚSQUEDAS

En esta pantalla aparecerán las búsquedas guardadas junto con la frecuencia que nosotros hayamos marcado a la derecha. En cualquier momento podremos modificar su frecuencia: diaria, semanal, mensual o Desactivada, modificando el recuadro que pone "Frecuencia".

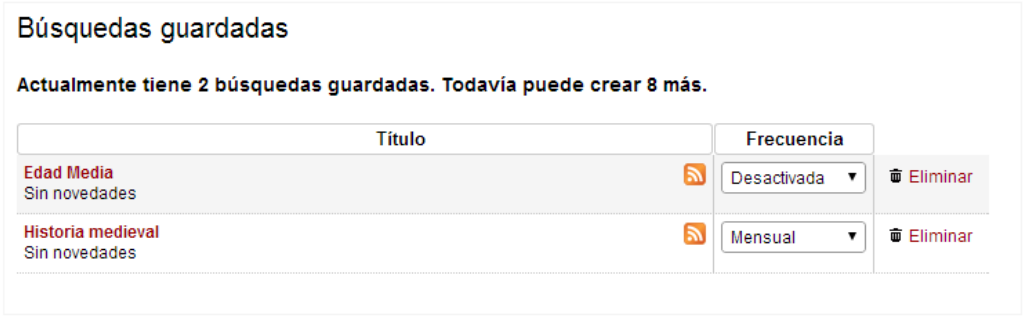

Pueden eliminarse las búsquedas guardadas pulsando sobre el enlace **eliminar** de cada una de ellas.

Por cada una de las búsquedas guardadas y suscritas **Dialnet** envía un correo electrónico (en función de la periocidad que se tenga marcada) cada vez que ingresa un nuevo documento que responda a los parámetros de la búsqueda.

Otra de las opciones disponibles es la de suscribirse al RSS de cada una de las búsquedas guardadas, pinchando en el icono que aparece en la parte derecha de la pantalla