

## Journal Citation Reports

JCR no evalúa ni autores ni artículos.

Se puede acceder al JCR a través del catálogo Cisne, directamente o desde la Web of Science.

Hay dos posibilidades:

- Buscar la información específica de una revista concreta o buscar por categorías.

**Localizar los datos de una revista:**

- Buscar la revista introduciendo el nombre en la caja de búsqueda correspondiente.



- Pantalla de la revista con la siguiente información:

Lista por año de los indicadores por año:

Key Indicators													
Year	Total Cites	Journal Impact Factor	Impact Factor Without Journal Self Cites	5 Year Impact Factor	Immediacy Index	Citable Items	Cited Half-Life	Citing Half-Life	Eigenfactor Score	Article Influence Score	% Articles in Citable Items	Normalized Eigenfactor	Average JIF Percentile
2016	2,362	1.680	1.415	2.131	0.395	86	6.4	8.2	0.00...	0.471	91.86	0.36...	48.985
2015	2,405	1.631	1.379	2.127	0.300	80	6.0	7.7	0.00...	0.473	91.25	0.45...	53.750
2014	2,098	1.672	1.311	1.900	0.122	98	5.7	8.5	0.00...	0.416	96.94	0.43...	55.808
2013	1,704	1.580	1.357	1.709	0.348	89	5.0	8.4	0.00...	0.382	96.63	0.40...	56.127
2012	1,580	1.634	1.238	1.880	0.155	97	4.6	8.0	0.00...	0.362	95.88	Not ...	63.568
2011	1,150	1.255	0.912	1.626	0.255	110	4.2	8.2	0.00...	0.282	97.27	Not ...	45.980
2010	1,283	1.633	1.139	2.474	0.239	138	4.1	7.5	0.00...	0.386	94.93	Not ...	63.564
2009	905	1.756	1.134	2.377	0.156	128	3.7	7.8	0.00...	0.370	96.88	Not ...	66.168
2008	556	1.785	1.234	1.926	0.080	87	3.0	8.4	0.00...	0.289	100.00	Not ...	64.527
2007	313	1.230	0.860	1.433	0.058	69	2.6	7.4	0.00...	0.277	100.00	Not ...	51.439
2006	162	1.074	0.614	Not ...	0.175	80	1.8	7.5	Not ...	Not ...	96.25	Not ...	46.350
2005	36	0.784	0.540	Not ...	0.082	85	Not ...	9.4	Not ...	Not ...	96.47	Not ...	35.612

Datos fuente de la revista:

Source Data		Journal Source Data <span style="float: right;">i</span>				
<b>Rank</b>		Citable Items			Other (O)	Percentage (C/(C + O))
		Articles	Reviews	Combined (C)		
Cited Journal Data						
Citing Journal Data						
Box Plot						
Journal Relationships						
	Number in JCR Year 2016...	79	7	86	18	82%
	Number of References (B)	2,705	480	3,185	125	96%
	Ratio (B/A)	34.2	68.6	37.0	6.9	

- Seleccionando la opción "Rank" la información se amplía con los datos de "Quartil"

### JCR Impact Factor

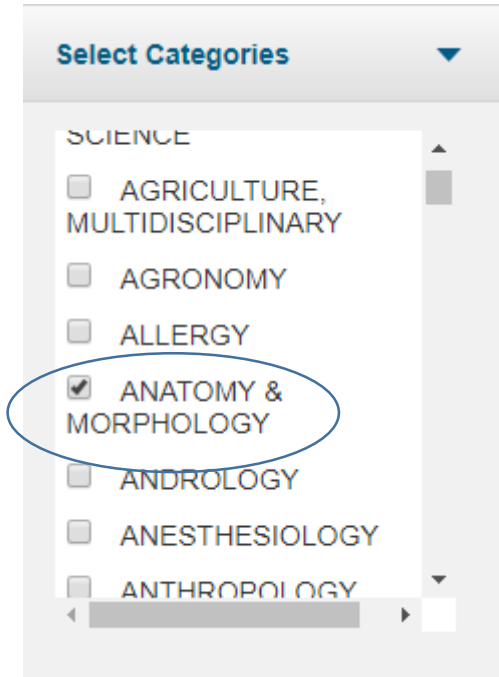
JCR Year ▼	SURGERY		
	Rank	Quartile	JIF Percentile
2016	101/197	Q3	48.985
2015	93/200	Q2	53.750
2014	88/198	Q2	55.808
2013	90/204	Q2	56.127
2012	73/199	Q2	63.568
2011	108/199	Q3	45.980
2010	69/188	Q2	63.564
2009	57/167	Q2	66.168
2008	53/148	Q2	64.527
2007	68/139	Q2	51.439
2006	74/137	Q3	46.350
2005	90/139	Q3	35.612

Volver a la pantalla de inicio con la opción "Home" para realizar una nueva consulta:

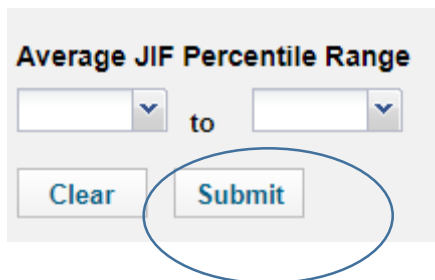


**Buscar por categorías:**

- Seleccionar la categoría del menú desplegable



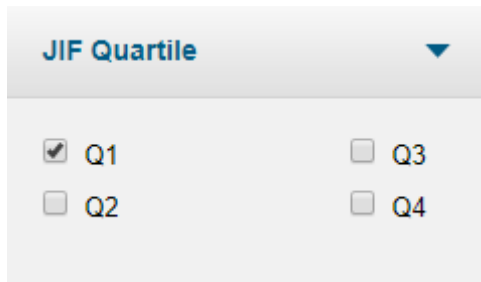
- En la parte inferior de la página botón "Submit"



Se puede consultar la lista de las revistas de la categoría con sus indicadores. El factor de impacto aparece destacado en rojo. Se puede ordenar por este dato.

Journals By Rank		Categories By Rank			
Journal Titles Ranked by Impact Factor					<a href="#">Show Visualization +</a>
<a href="#">Compare Selected Journals</a>		<a href="#">Add Journals to New or Existing List</a>		<a href="#">Customize Indicators</a>	
Select All		Full Journal Title	Total Cites	Journal Impact Factor	Eigenfactor Score
<input type="checkbox"/>	1	Brain Structure & Function	4,325	4.698	0.01427
<input type="checkbox"/>	2	Frontiers in Neuroanatomy	1,975	3.267	0.00923
<input type="checkbox"/>	3	JOURNAL OF ANATOMY	8,044	2.182	0.00701
<input type="checkbox"/>	4	DEVELOPMENTAL DYNAMICS	9,510	2.004	0.01044
<input type="checkbox"/>	5	ANNALS OF ANATOMY-ANATOMISCHER ANZEIGER	1,579	1.864	0.00250

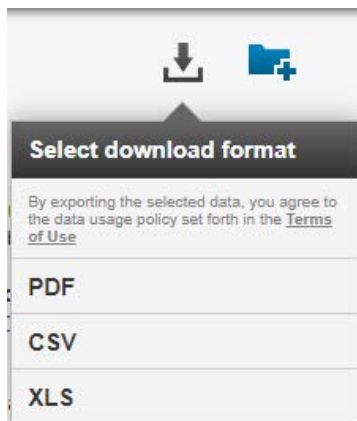
- Entre los filtros disponibles está el correspondiente al cuartil. Cualquier lista de resultados se puede filtrar por este criterio.



A screenshot of a web interface showing a filter menu for 'JIF Quartile'. The menu is titled 'JIF Quartile' with a downward arrow. Below the title, there are four checkboxes: 'Q1' (checked), 'Q2' (unchecked), 'Q3' (unchecked), and 'Q4' (unchecked).

### Guardar los datos

- Permite guardar los datos correspondientes a una revista en formato pdf
- Las listas de datos se guardan en formato compatible con tabla.



A screenshot of a dialog box titled 'Select download format'. At the top, there are two icons: a download arrow and a folder with a plus sign. Below the title, there is a disclaimer: 'By exporting the selected data, you agree to the data usage policy set forth in the [Terms of Use](#)'. Below the disclaimer, there are three radio buttons for selecting a format: 'PDF', 'CSV', and 'XLS'.