



UNIVERSIDAD
COMPLUTENSE
MADRID


Bases de datos para Economía y Empresa

(Actualizado en abril de 2018)

Facultad de Ciencias Económicas y Empresariales. Biblioteca

1. ¿Qué son las bases de datos?
 - Definición
 - Principales bases de datos para economía y empresa
 - ¿Dónde encontrarlas en la biblioteca?
2. Bases de datos **bibliográficas especializadas**
3. Bases de datos **bibliográficas multidisciplinares**
4. Bases de datos **estadísticas**
5. Otros recursos de información

1. Qué son las bases de datos





Las **bases de datos** son recursos que **recopilan información relevante para nuestro campo de estudio** y nos ayudan a **recuperarla** para emplearla en el aprendizaje o la investigación. Contienen colecciones de documentos o de datos, que se presentan organizados para **facilitar el acceso y la recuperación** de los mismos.



Pueden estar **especializadas** en una materia determinada o ser **multidisciplinares**.



Las que más nos interesan en el área de conocimiento de economía y empresa son las de tipo **bibliográfico** (que contienen referencias bibliográficas de documentos y, a veces, los propios documentos en formato electrónico) y las de tipo **estadístico** o factual (que contienen datos, cifras, etc.)



Las bases de datos **bibliográficas** nos permiten conocer **qué hay publicado sobre un asunto dado** y por ello son **imprescindibles para la investigación**.

✓ *Especializadas*

Las bases de datos bibliográficas **especializadas** en economía y empresa más importantes son Abi/Inform, Econlit, Warc y Passport.

✓ *Multidisciplinares*

Las bases de datos bibliográficas de carácter **multidisciplinar** más importantes para esta área de conocimiento son Proquest Central, Academic Search Premier, JSTOR, Dialnet y Google académico.

Junto a éstas, y también de carácter bibliográfico, son fundamentales las bases de datos **de citas**, empleadas para medir **la calidad y el impacto de las publicaciones**. Las principales son la Web of Science y Scopus.



Las bases de datos **estadísticas** nos permiten conocer informaciones muy concretas y actuales, generalmente de **carácter numérico**, como **datos estadísticos**, **series históricas**, **resultados de encuestas**, **informes financieros...**

Su **uso** es habitual en la **toma de decisiones**, **planes y estrategias**, **política empresarial...**

✓ ***Bases de datos estadísticas más destacadas***

Las principales son OECD, Orbis y Eikon/Datastream



Busca tu base de datos por su **título** en el catálogo de la Biblioteca.

Si no sabes cuál te conviene...

...puedes buscar por **tipología** en la página de bases de datos, además de por **título** ...

...y también puedes buscar por **materia**

English Sair MARIA JESUS MARCOS TRECEÑO Buscar en la web UCM BUcea Cine

UNIVERSIDAD COMPLUTENSE MADRID

Biblioteca Complutense

Buscar más Servicios Bibliotecas Conócenos Ayuda

Portada / Buscar más / Bases de datos / Explora las bases de datos

Explora las bases de datos

Lista temática

- Arte
- Biblioteconomía
- Biología
- Ciencia
- Ciencias de la información
- Ciencias médicas
- Ciencias sociales
- Deporte
- Derecho
- Economía
- Educación
- Enfermería
- Estadística

Lista A/Z

- Todas
- A
- B
- C
- D
- E
- F
- G
- H
- I
- J
- L
- M

English Sair MARIA JESUS MARCOS TRECEÑO

UNIVERSIDAD
COMPLUTENSE
MADRID

Buscar más Servicios

Portada / Buscar más / Bases de datos

Bases de datos

Tipología

- Bibliográficas
- Estadísticas
- Con texto completo
- Textos
- Jurídicas
- Catálogos de biblioteca
- Libros electrónicos
- Informes
- De referencia
- Portales

Lista temática y A/Z

- Explora las bases de datos



Intranet
Servicios UCM en línea

Prácticas y empleo
Escritores Complutenses



2. Bases de datos bibliográficas especializadas



Abi/Inform es muy utilizada en el área de la **empresa**. Referencia más de 5000 revistas, en su mayoría con acceso al **texto completo**, cuya temática incluye **economía y negocios, técnicas de gestión, tendencias empresariales, teoría y práctica de la gestión, tácticas y estrategias corporativas y competencia, contabilidad, finanzas, etc.** Entre su contenido destaca el diario "**The Economist**", al que se accede desde este recurso.

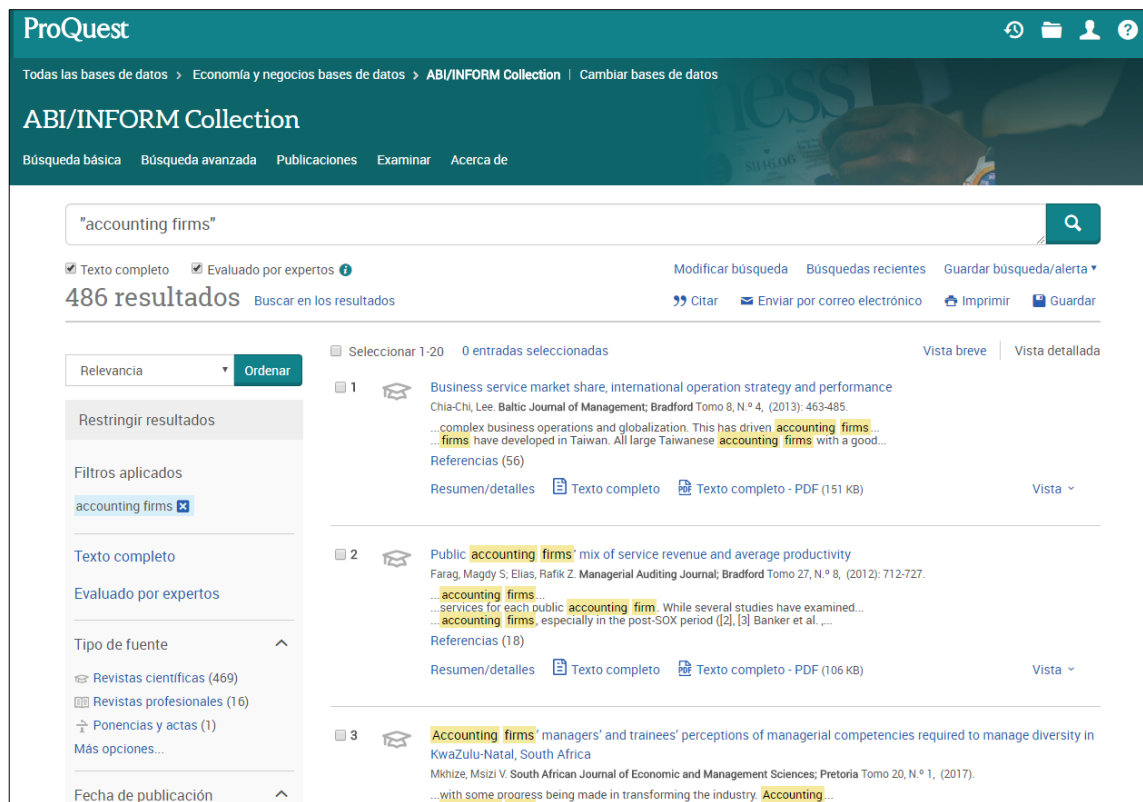
También incluye tesis doctorales, documentos de trabajo, publicaciones diversas sobre negocios y economía, informes por sectores y países y datos descargables.

Su **cobertura** es internacional y recoge publicaciones desde 1912.

Está compuesta por:

- ABI/INFORM Global,
- ABI/INFORM Trade and Industry y
- ABI/INFORM Dateline

Forma parte de **Proquest Central**.



The screenshot shows the ProQuest ABI/INFORM Collection search results for the query "accounting firms". The page displays 486 results. The search filters are set to "Texto completo" and "Evaluado por expertos". The results are sorted by relevance. The first three results are visible, each with a brief description and a link to the full text or PDF. The first result is from the Baltic Journal of Management, the second from the Managerial Auditing Journal, and the third from the South African Journal of Economic and Management Sciences.

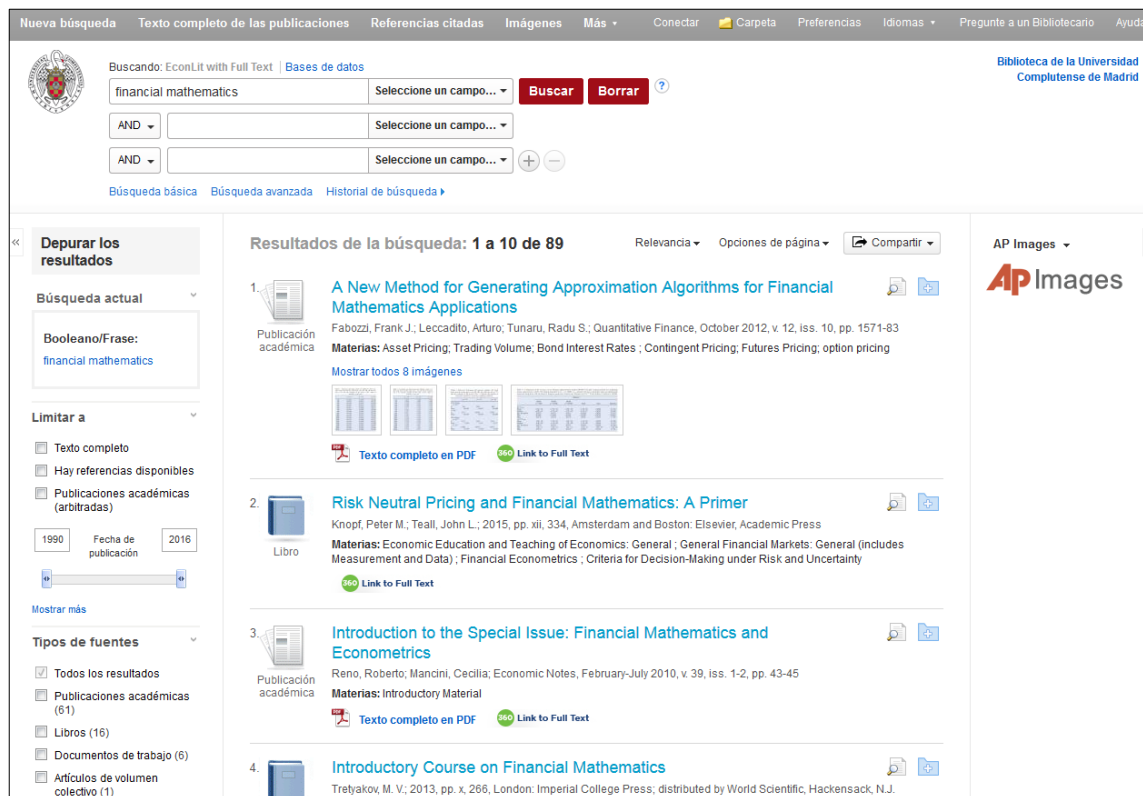


Manual de uso

Econlit with full text contiene publicaciones a texto completo con cobertura desde 1886. Es producida por la American Economic Association y uno de sus activos es precisamente contener las publicaciones de esta institución, además de otras 600 publicaciones especializadas. Las materias que abarca son **teoría económica, historia económica, econometría, pronósticos económicos, finanzas públicas y de la empresa, instituciones financieras, demografía, economía internacional, mercado de capitales, estudios de países, economía ambiental, regulaciones gubernamentales, economía laboral, teoría monetaria, economía urbana, etc.**

Recopila publicaciones de todo el mundo, principalmente artículos de revista pero también libros, reseñas, obras colectivas, documentos de trabajo, tesis y conferencias.

Tutoriales de ayuda



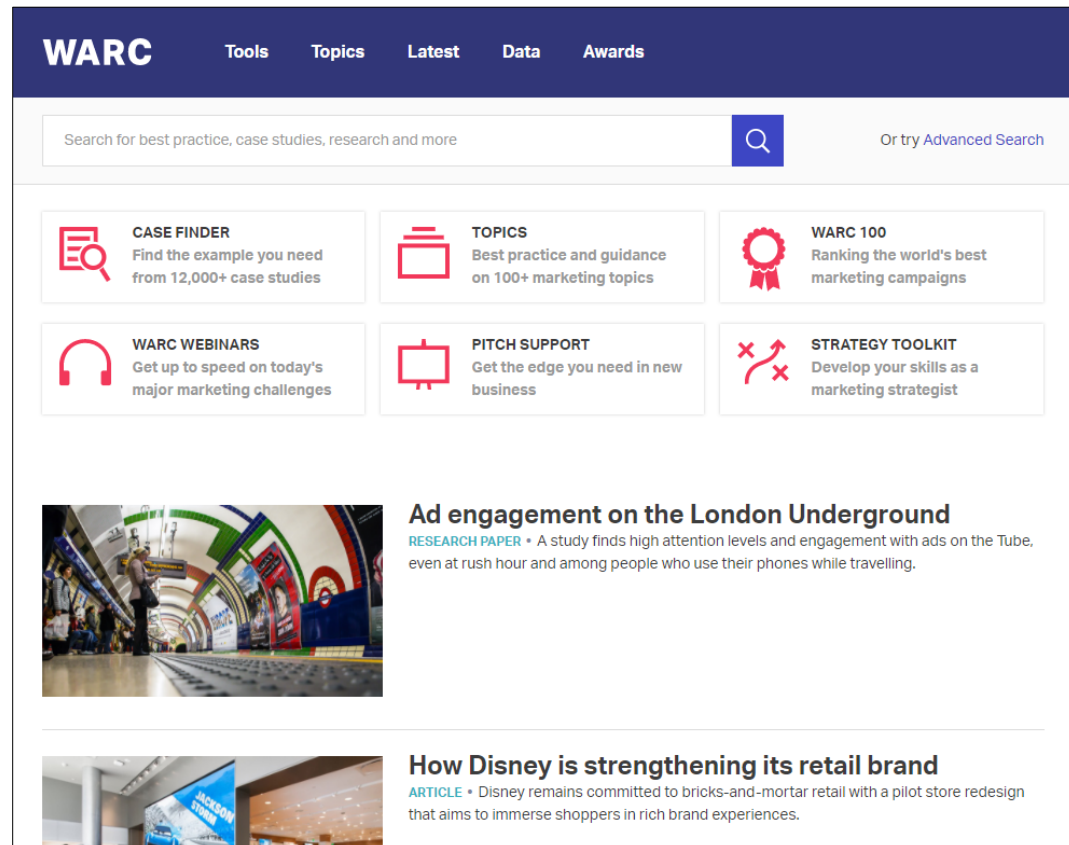
The screenshot shows the Econlit search interface. At the top, there are navigation tabs: Nueva búsqueda, Texto completo de las publicaciones, Referencias citadas, Imágenes, Más, Conectar, Carpeta, Preferencias, Idiomas, Pregunte a un Bibliotecario, and Ayuda. The search bar contains the text 'financial mathematics' and has buttons for 'Buscar' and 'Borrar'. Below the search bar, there are filters for 'Búsqueda básica', 'Búsqueda avanzada', and 'Historial de búsqueda'. On the left side, there is a sidebar with options to 'Depurar los resultados', 'Búsqueda actual', 'Booleano/Frase: financial mathematics', and 'Limitar a' (with checkboxes for 'Texto completo', 'Hay referencias disponibles', and 'Publicaciones académicas (arbitradas)'). There is also a date range filter from 1990 to 2016 and a 'Mostrar más' link. The main content area displays 'Resultados de la búsqueda: 1 a 10 de 89' and lists four search results. The first result is 'A New Method for Generating Approximation Algorithms for Financial Mathematics Applications' by Fabozzi, Frank J., Leccadito, Arturo, Tunaru, Radu S., published in Quantitative Finance, October 2012, v. 12, iss. 10, pp. 1571-83. The second result is 'Risk Neutral Pricing and Financial Mathematics: A Primer' by Knopf, Peter M.; Teall, John L., published in 2015, pp. xii, 334, Amsterdam and Boston: Elsevier, Academic Press. The third result is 'Introduction to the Special Issue: Financial Mathematics and Econometrics' by Reno, Roberto; Mancini, Cecilia, published in Economic Notes, February-July 2010, v. 39, iss. 1-2, pp. 43-45. The fourth result is 'Introductory Course on Financial Mathematics' by Tretyakov, M. V., published in 2013, pp. x, 266, London: Imperial College Press; distributed by World Scientific, Hackensack, N.J. Each result includes a 'Texto completo en PDF' link and a 'Link to Full Text' link. On the right side, there is an 'AP Images' logo.

WARC está especializada en **marketing y publicidad**. Contiene más de 11.500 estudios de casos sobre marcas líderes. Recopila artículos, estudios de casos y trabajos de investigación y su cobertura es **internacional**. Sus fuentes de información son tanto los **trabajos de investigación** elaborados a instancias de la propia Warc, como **publicaciones especializadas y profesionales** destacadas.

El **menú de navegación** tiene cinco opciones:

- **Tools:** herramientas útiles y accesos directos
- **Topics:** para explorar todo el contenido
- **Latest:** noticias, tendencias, informes...
- **Data:** datos de publicidad y medios
- **Awards:** premios de WARC y otros

Existe una **guía para el usuario** en dos versiones: una para ser utilizada en el **ámbito académico** y otra concebida para el entorno de los **negocios**.

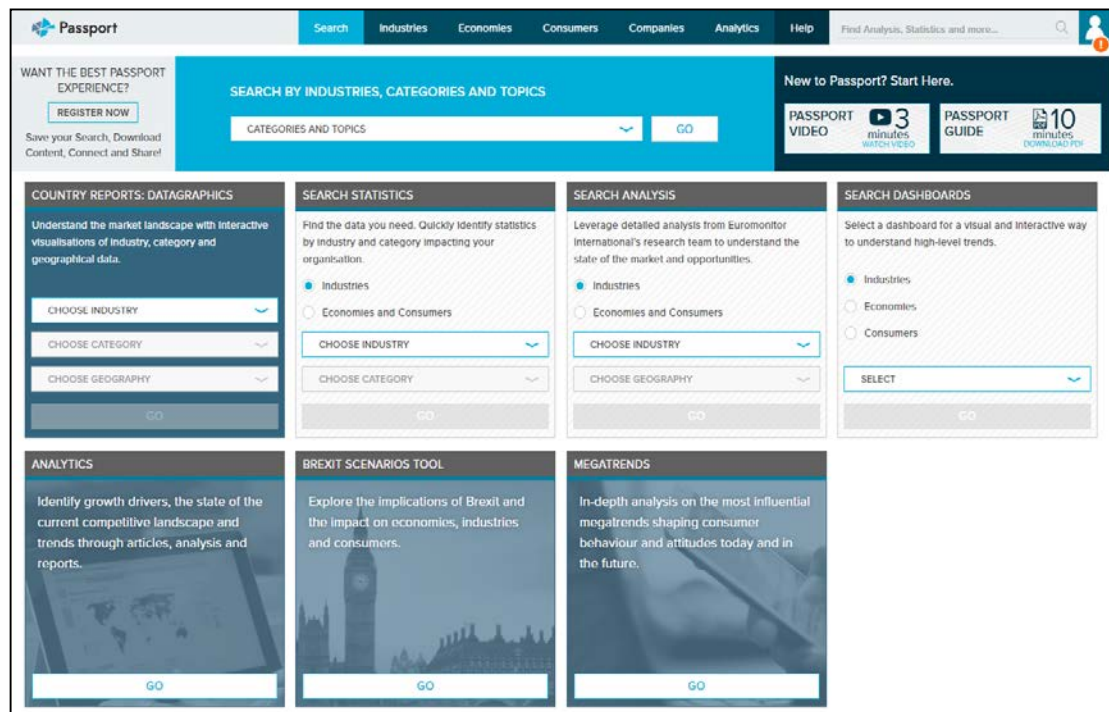


The screenshot shows the WARC website interface. At the top is a dark blue navigation bar with the WARC logo and menu items: Tools, Topics, Latest, Data, Awards. Below the navigation bar is a search bar with the placeholder text "Search for best practice, case studies, research and more" and a magnifying glass icon. To the right of the search bar is a link that says "Or try Advanced Search". Below the search bar are six featured content cards arranged in a 2x3 grid. Each card has an icon and a title with a brief description. The cards are: 1. CASE FINDER: Find the example you need from 12,000+ case studies. 2. TOPICS: Best practice and guidance on 100+ marketing topics. 3. WARC 100: Ranking the world's best marketing campaigns. 4. WARC WEBINARS: Get up to speed on today's major marketing challenges. 5. PITCH SUPPORT: Get the edge you need in new business. 6. STRATEGY TOOLKIT: Develop your skills as a marketing strategist. Below the grid are two article teasers. The first is titled "Ad engagement on the London Underground" and is labeled as a "RESEARCH PAPER". It includes a photo of a subway station and a short summary: "A study finds high attention levels and engagement with ads on the Tube, even at rush hour and among people who use their phones while travelling." The second teaser is titled "How Disney is strengthening its retail brand" and is labeled as an "ARTICLE". It includes a photo of a retail store and a short summary: "Disney remains committed to bricks-and-mortar retail with a pilot store redesign that aims to immerse shoppers in rich brand experiences."

Passport es una base de datos global de inteligencia de mercado que abarca industrias, países y consumidores. Proporciona información económica con datos estadísticos, informes y noticias sobre sectores industriales, empresas y consumidores. Proporciona análisis del **entorno del negocio, competidores y tendencias**. Examina la **composición industrial de las economías más grandes del mundo, las relaciones entre empresas (B2B), las influencias económicas y la evolución de la oferta y la demanda de productos y servicios**.

Contenido:


- Estadísticas demográficas, económicas y de mercado con indicadores políticos, económicos y de estilo de vida.
- Indicadores como la renta disponible, gasto de los consumidores o hábitos de consumo de bebida y comida.
- Productos comerciales más frecuentes y categorías de servicios como vestido y calzado, salud y bienestar, muebles y equipamiento del hogar, tabaco, juguetes y juegos, viajes y turismo, así como sectores relacionados como embalaje y transporte.
- Datos históricos y predicciones.



The screenshot displays the Passport website's search and analysis interface. At the top, there's a navigation bar with 'Search', 'Industries', 'Economies', 'Consumers', 'Companies', 'Analytics', and 'Help'. A search bar is prominently featured with the text 'SEARCH BY INDUSTRIES, CATEGORIES AND TOPICS'. Below this, there are several interactive panels: 'COUNTRY REPORTS: DATAGRAPHS', 'SEARCH STATISTICS', 'SEARCH ANALYSIS', and 'SEARCH DASHBOARDS'. Each panel includes a brief description of the tool's purpose and a 'GO' button. The 'SEARCH DASHBOARDS' panel allows users to select a dashboard for visual and interactive trends. The interface is clean and professional, with a blue and white color scheme.



[Vídeo de introducción](#)

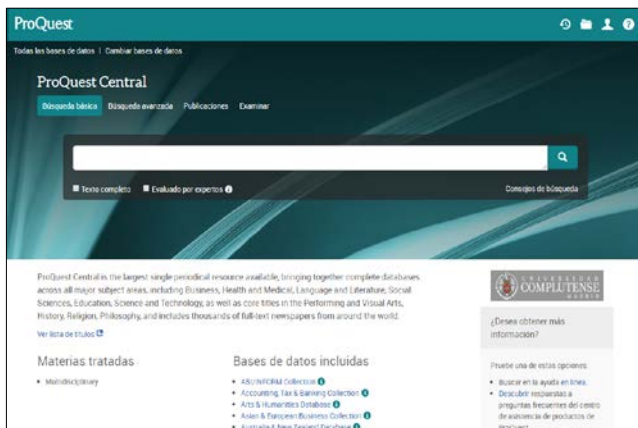


3. Bases de datos bibliográficas multidisciplinares



ProQuest Central es un conjunto de bases de datos **multidisciplinares** que ofrecen información bibliográfica con resúmenes y el **texto completo** de artículos de revistas, periódicos internacionales, libros, tesis doctorales, congresos, informes, etc. También incluye vídeos. Cubre más de 160 **materias de todas las áreas**, entre otras: economía y empresa, derecho, ciencias sociales, humanidades, periodismo, psicología, tecnología, informática, etc. Incluye **tesis doctorales** con el texto completo.

Además de Abi/Inform, Proquest Central contiene diversas **bases de datos sobre contabilidad y negocios, revistas, etc.**



El **manual de uso** está en español y es común para todas las bases de datos del proveedor, Proquest.

ProQuest Central

ABI/INFORM Collection: Economía y negocios, gestión y comercio

ABI/INFORM Dateline

ABI/INFORM Global

ABI/INFORM Trade & Industry

Accounting, Tax & Banking Collection (1971-actualidad)

Asian & European Business Collection (1971-actualidad)

Ebrary e-books: Textos completos, textos de cátedra, libros, artículos, investigaciones científicas y tesis doctorales de todas las disciplinas académicas

Periodical Index Online: Base de datos referencial de artículos de revistas que se han publicado en arte, humanidades y ciencias sociales a lo largo de más de 300 años. Enlaza con las revistas a texto completo incluidas en Periodicals Archive Online

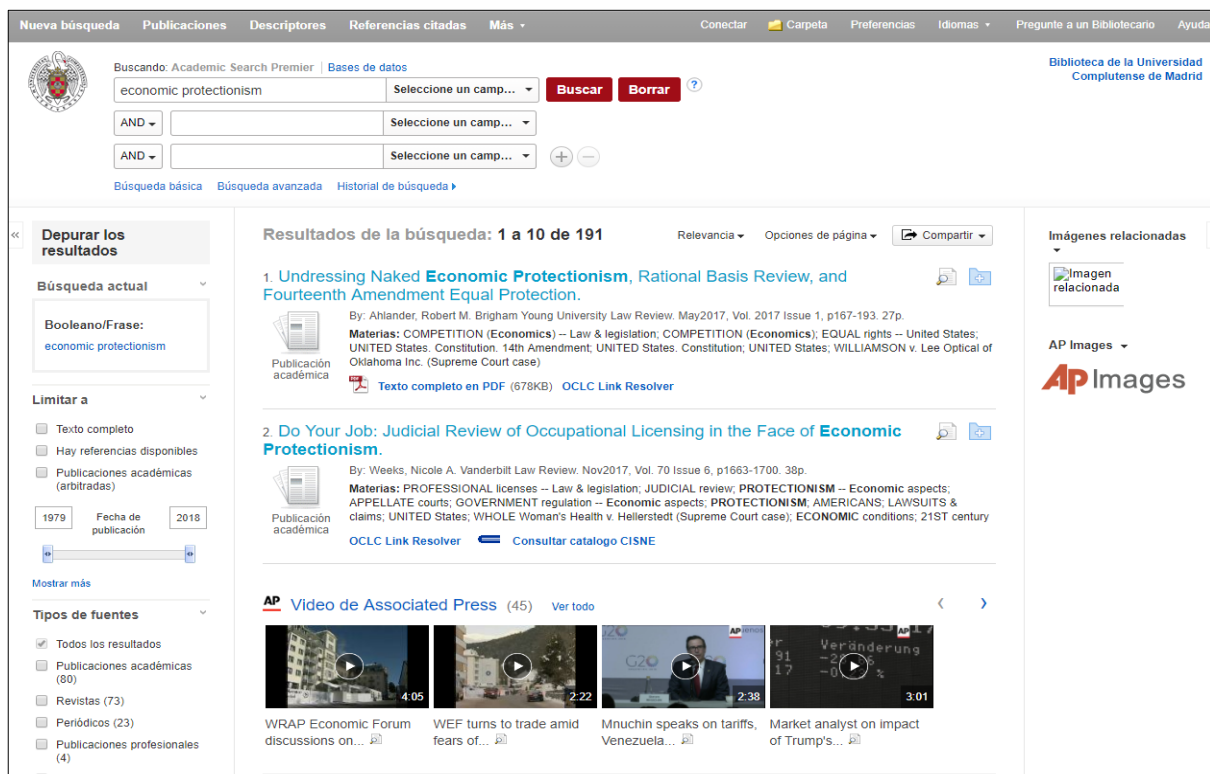
Academic Search Premier

referencia a **texto completo** documentos de **ciencias sociales**. Además de **economía**, por tanto, encontraremos publicaciones de **derecho**, **sociología**, **política**, etc. Contiene unas 4.600 revistas a texto completo y de otras 8.500 proporciona la referencia. La cobertura temporal abarca desde 1975 a la actualidad.

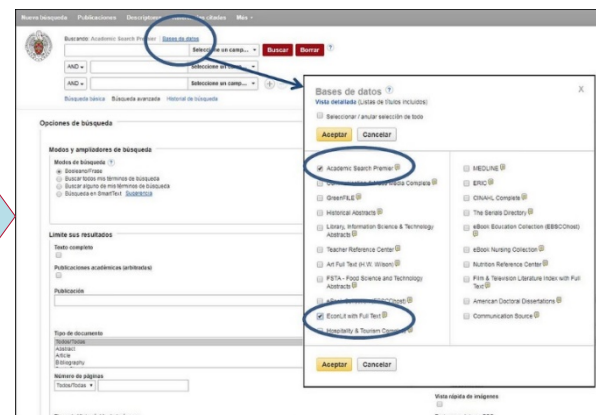


La **interfaz** está disponible en español pero la **ayuda**, que es muy exhaustiva, sólo se proporciona en inglés. Esta base de datos es producida por Ebsco, al igual que Econlit, por lo cual es posible consultarlas ambas de forma simultánea.

Para ello basta desplegar el botón de "Bases de datos" que aparece justo encima del recuadro de búsqueda, y **seleccionar las bases de datos que se desea consultar**.

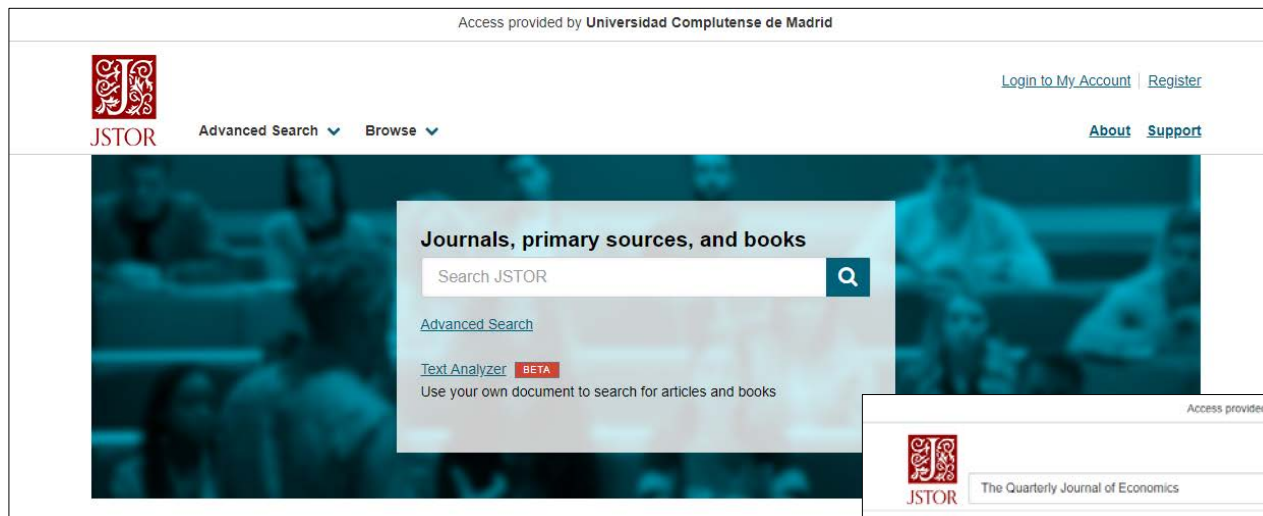


The screenshot shows the Academic Search Premier interface. At the top, there's a search bar with the query "economic protectionism" and a "Buscar" button. Below the search bar, there are options for "Búsqueda básica", "Búsqueda avanzada", and "Historial de búsqueda". The main results area shows two academic articles: "1. Undressing Naked Economic Protectionism, Rational Basis Review, and Fourteenth Amendment Equal Protection." and "2. Do Your Job: Judicial Review of Occupational Licensing in the Face of Economic Protectionism." Each article includes the author's name, journal, date, volume, and page numbers, along with a list of related terms. On the right side, there's a sidebar with "Imágenes relacionadas" and "AP Images".



This screenshot shows the "Bases de datos" (Databases) selection window. It features a search bar and a list of databases. The "Academic Search Premier" database is highlighted with a blue circle. Other databases listed include "Econlit with Full Text" and "Economic & Technical Abstracts". The window also includes "Aceptar" and "Cancelar" buttons.

JSTOR es una biblioteca digital que proporciona acceso a revistas académicas y otros documentos de temática multidisciplinar, como negocios, economía o matemáticas. Es especialmente interesante como fuente para el acceso a información retrospectiva, por lo que su uso es primordial para los investigadores del área de la **historia del pensamiento económico**.



Access provided by Universidad Complutense de Madrid

JSTOR Advanced Search Browse

Login to My Account Register

About Support

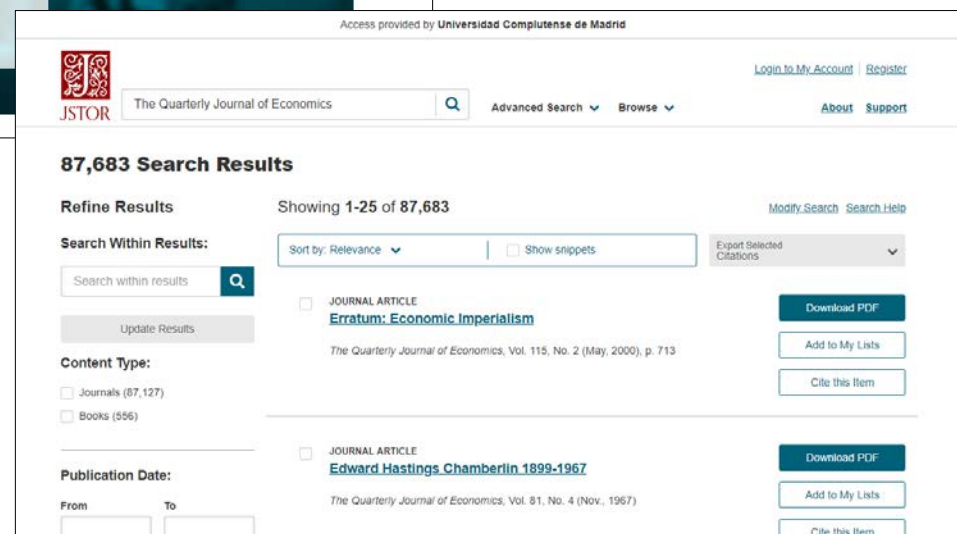
Journals, primary sources, and books

Search JSTOR

Advanced Search

Text Analyzer **BETA**

Use your own document to search for articles and books



Access provided by Universidad Complutense de Madrid

JSTOR The Quarterly Journal of Economics

Login to My Account Register

Advanced Search Browse

About Support

87,683 Search Results

Showing 1-25 of 87,683

Modify Search Search Help

Search Within Results: Search within results

Sort by: Relevance Show snippets Export Selected Citations

Update Results

Content Type:

- Journals (87,127)
- Books (556)

Publication Date:

From To

JOURNAL ARTICLE
Erratum: Economic Imperialism
The Quarterly Journal of Economics, Vol. 115, No. 2 (May, 2000), p. 713

JOURNAL ARTICLE
Edward Hastings Chamberlin 1899-1967
The Quarterly Journal of Economics, Vol. 81, No. 4 (Nov., 1967)

Download PDF

Add to My Lists

Cite this Item



Existe un **tutorial en vídeo** muy completo y en español, así como diversos recursos de **ayuda** en la web institucional, en inglés.

Dialnet es un proyecto cooperativo creado en la Universidad de La Rioja que recoge **información científica en lengua española** y que funciona como un **repositorio de acceso abierto** a la literatura científica hispana. Incluye artículos de revistas, libros, capítulos de monografías, tesis doctorales, etc. Con frecuencia las referencias incluyen un resumen y cada vez más el enlace al **texto completo**. La temática es multidisciplinar, aunque con un predominio de las revistas de ciencias humanas, jurídicas y sociales.



Dialnet plus Buscar Revistas Tesis Congresos Autores Registrarse Ayuda Español

Busca documentos

Busca revistas

REVISTAS 9.790 DOCUMENTOS 5.228.512 ALERTAS 30.472.169 USUARIOS 1.634.502 TESIS 47.636

Noticias

Últimas incorporadas

Colaboradores

Ayuda

Universidad Complutense Madrid

Usuario

Contraseña

Entrar

Olvidó su contraseña

Ventajas de registrarse

Selección

Descubra las ventajas que ya está disfrutando con Dialnet Plus

Inclusión de contenidos en Dialnet

Instrucciones para autores | Instrucciones para editores

19/04/2016
Dialnet supera los 5 millones de documentos referenciados

19/01/2015
Dialnet integra la clasificación CARHUS Plus+ 2014.

(Ver más)

Repositorio de acceso abierto

Revistas | Libros | Artículos

Dialnet es el mayor portal bibliográfico de acceso gratuito de literatura científica en español, principalmente artículos.

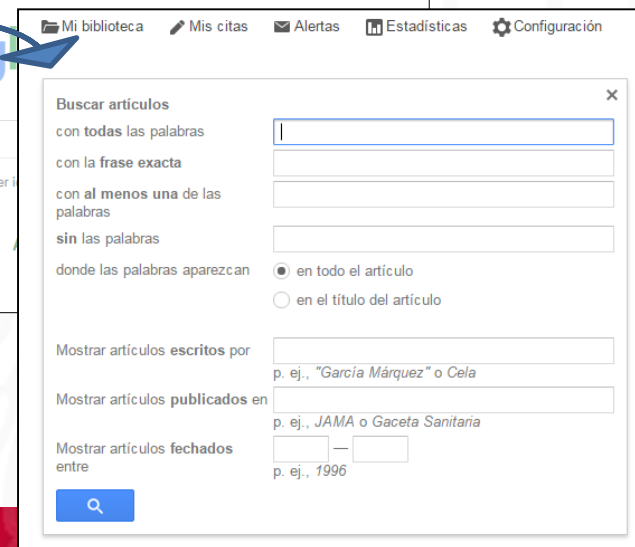
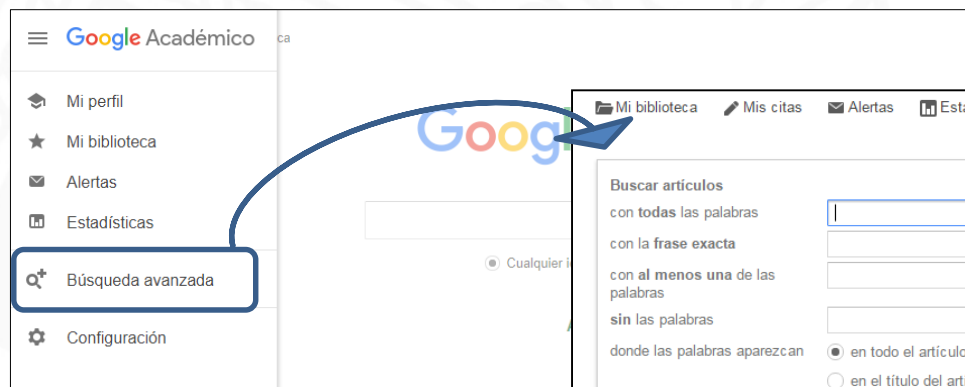
Permite búsquedas en el **catálogo completo**, y también en los subcatálogos de **revistas, tesis, congresos y autores**.

Hay que **estar registrado** para crear alertas, guardar búsquedas y gestionar listas de referencias.

Elaborada por **bibliotecas universitarias españolas** y de América Latina



Google académico no es un buscador general sino que se restringe al **ámbito académico**. Cubre todas las materias y recopila todo tipo de fuentes. Localiza documentos académicos completos, resúmenes y citas. Permite crear **alertas** y permite elegir el **gestor bibliográfico** por defecto y el idioma de la interfaz. Dispone de la modalidad de **búsqueda básica y avanzada**.



Tutorial

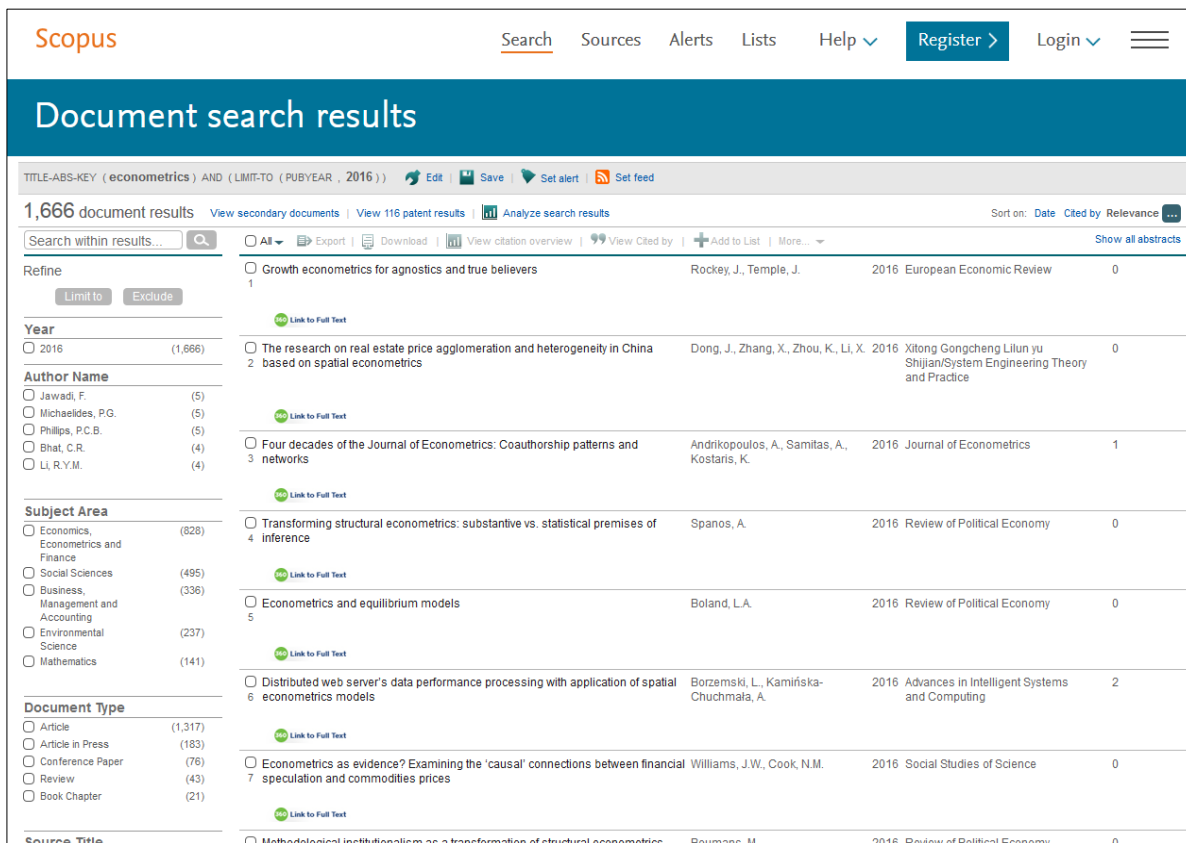


Scopus es la mayor **base de datos de referencias y resúmenes de publicaciones científicas**. Cuenta con herramientas que permiten analizar la investigación académica en **todas las áreas del conocimiento** y en varios idiomas, con predominio del inglés. Incluye el contenido de más de 5000 editores y 105 países diferentes, por lo que proporciona un **panorama de la investigación académica más amplio y diversificado** que su principal competidora, **WOS**. Con Scopus podemos **conocer la literatura publicada sobre un tema determinado o lo que ha publicado un autor determinado junto con las citas que han recibido sus trabajos**.

Para facilitar su manejo proporciona una extensa sección de ayuda accesible desde el recurso y hay disponibles numerosos **tutoriales**.



Además, la Fecyt realiza regularmente **sesiones formativas** tanto de Scopus como de la WOS.



Scopus Search Sources Alerts Lists Help Register Login

Document search results

TITLE-ABS-KEY (**econometrics**) AND (LIMIT-TO (PUBYEAR , 2016))

1,666 document results View secondary documents View 116 patent results Analyze search results Sort on: Date Cited by Relevance

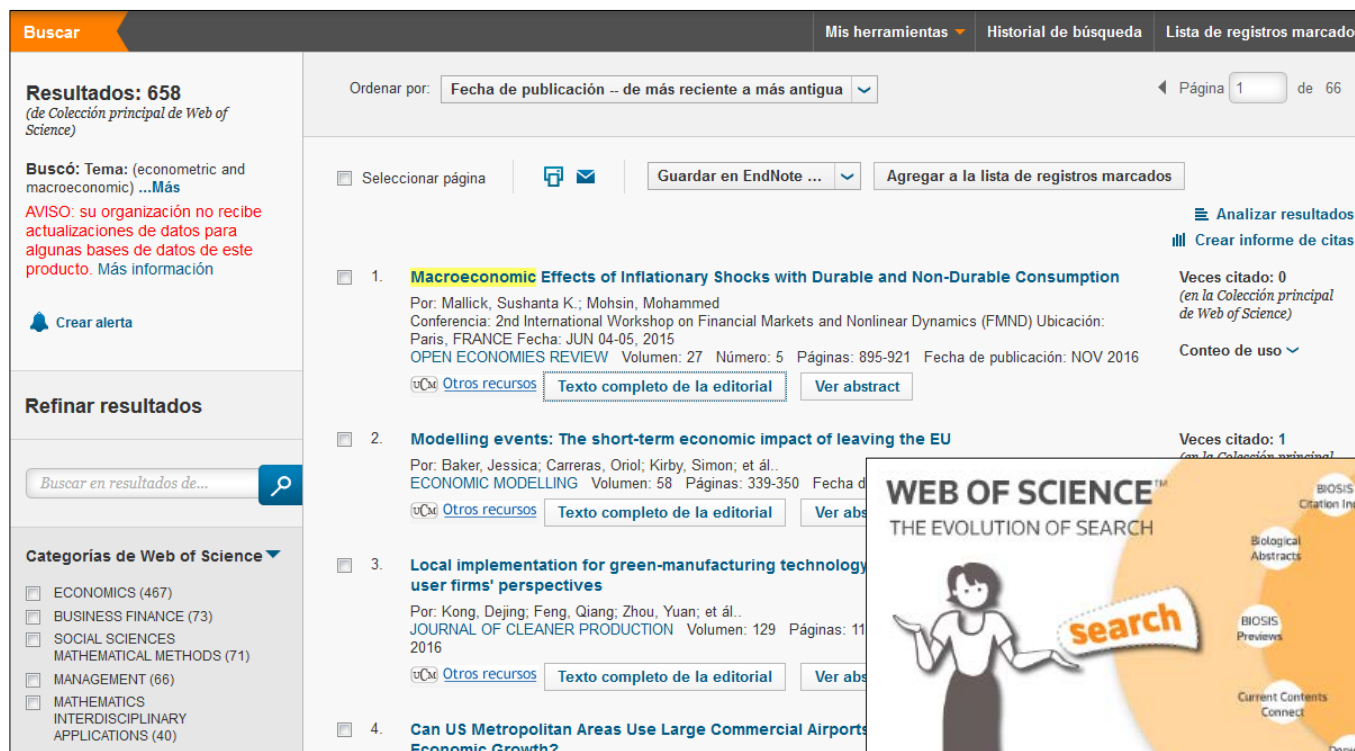
Search within results

Refine

- Year
 - 2016 (1,666)
- Author Name
 - Jawadi, F. (5)
 - Michaelides, P.G. (5)
 - Phlips, P.C.B. (5)
 - Bhat, C.R. (4)
 - Li, R.Y.M. (4)
- Subject Area
 - Economics, Econometrics and Finance (828)
 - Social Sciences (495)
 - Business, Management and Accounting (336)
 - Environmental Science (237)
 - Mathematics (141)
- Document Type
 - Article (1,317)
 - Article in Press (183)
 - Conference Paper (76)
 - Review (43)
 - Book Chapter (21)

Document ID	Title	Author(s)	Year	Journal	Cited by
1	Growth econometrics for agnostics and true believers	Rockey, J., Temple, J.	2016	European Economic Review	0
2	The research on real estate price agglomeration and heterogeneity in China based on spatial econometrics	Dong, J., Zhang, X., Zhou, K., Li, X.	2016	Xitong Gongcheng Lilun yu Shijian/System Engineering Theory and Practice	0
3	Four decades of the Journal of Econometrics: Coauthorship patterns and networks	Andrikopoulos, A., Samitas, A., Kostaris, K.	2016	Journal of Econometrics	1
4	Transforming structural econometrics: substantive vs. statistical premises of inference	Spanos, A.	2016	Review of Political Economy	0
5	Econometrics and equilibrium models	Boland, L.A.	2016	Review of Political Economy	0
6	Distributed web server's data performance processing with application of spatial econometrics models	Borzemski, L., Kamińska-Chuchmala, A.	2016	Advances in Intelligent Systems and Computing	2
7	Econometrics as evidence? Examining the 'causal' connections between financial speculation and commodities prices	Williams, J.W., Cook, N.M.	2016	Social Studies of Science	0
	Methodological institutionalism as a transformation of structural econometrics	Roymans, M.	2016	Review of Political Economy	0

Web of Science (WOS) facilita el acceso a un conjunto de bases de datos en las que aparecen **citas** de artículos de revistas científicas, libros y otros tipos de documentos que abarcan **todas las áreas del conocimiento** académico. Da acceso a las referencias bibliográficas citadas en una determinada investigación publicada y, también, a las publicaciones que citan un documento determinado, lo que permite conocer el impacto de un trabajo científico en la investigación. Es la más **antigua y consolidada herramienta para el análisis de citas**, pero prioriza publicaciones de áreas científico técnicas y de origen anglófono. Proporciona el enlace al texto completo si la revista es de acceso libre o suscrita por nuestra Biblioteca. Contiene datos sobre: **número de citas, citas en un promedio de 5 años, artículos citantes, promedio de citas e Índice H.**



Buscar Mis herramientas Historial de búsqueda Lista de registros marcado

Resultados: **658**
(de Colección principal de Web of Science)

Ordenar por: Fecha de publicación -- de más reciente a más antigua

Página 1 de 66

Busco: Tema: (econometric and macroeconomic) ...Más

AVISO: su organización no recibe actualizaciones de datos para algunas bases de datos de este producto. Más información

Crear alerta

Refinar resultados

Buscar en resultados de...

Categorías de Web of Science

- ECONOMICS (467)
- BUSINESS FINANCE (73)
- SOCIAL SCIENCES MATHEMATICAL METHODS (71)
- MANAGEMENT (66)
- MATHEMATICS INTERDISCIPLINARY APPLICATIONS (40)

1. **Macroeconomic Effects of Inflationary Shocks with Durable and Non-Durable Consumption**
Por: Mallick, Sushanta K.; Mohsin, Mohammed
Conferencia: 2nd International Workshop on Financial Markets and Nonlinear Dynamics (FMND) Ubicación: Paris, FRANCE Fecha: JUN 04-05, 2015
OPEN ECONOMIES REVIEW Volumen: 27 Número: 5 Páginas: 895-921 Fecha de publicación: NOV 2016
Otros recursos Texto completo de la editorial Ver abstract

2. **Modelling events: The short-term economic impact of leaving the EU**
Por: Baker, Jessica; Carreras, Oriol; Kirby, Simon; et al..
ECONOMIC MODELLING Volumen: 58 Páginas: 339-350 Fecha de publicación: JUN 2016
Otros recursos Texto completo de la editorial Ver abstract

3. **Local implementation for green-manufacturing technology user firms' perspectives**
Por: Kong, Dejing; Feng, Qiang; Zhou, Yuan; et al..
JOURNAL OF CLEANER PRODUCTION Volumen: 129 Páginas: 11-2016
Otros recursos Texto completo de la editorial Ver abstract

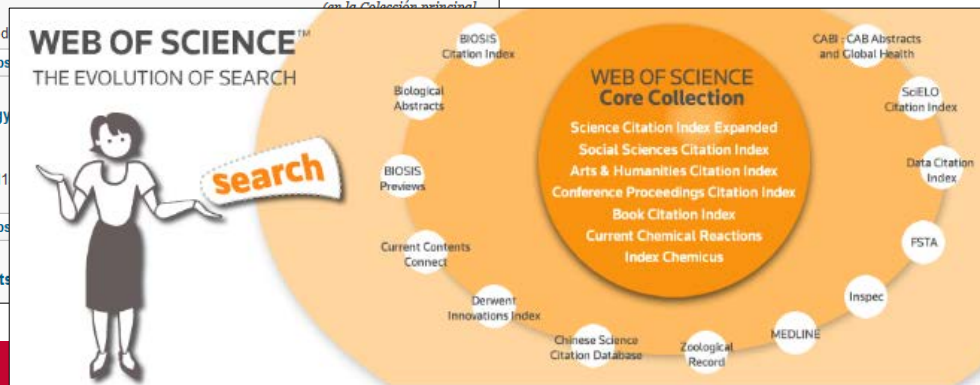
4. **Can US Metropolitan Areas Use Large Commercial Airports to Stimulate Economic Growth?**

Analizar resultados
Crear informe de citas

Veces citado: 0
(en la Colección principal de Web of Science)

Conteo de uso

Veces citado: 1
(en la Colección principal de Web of Science)



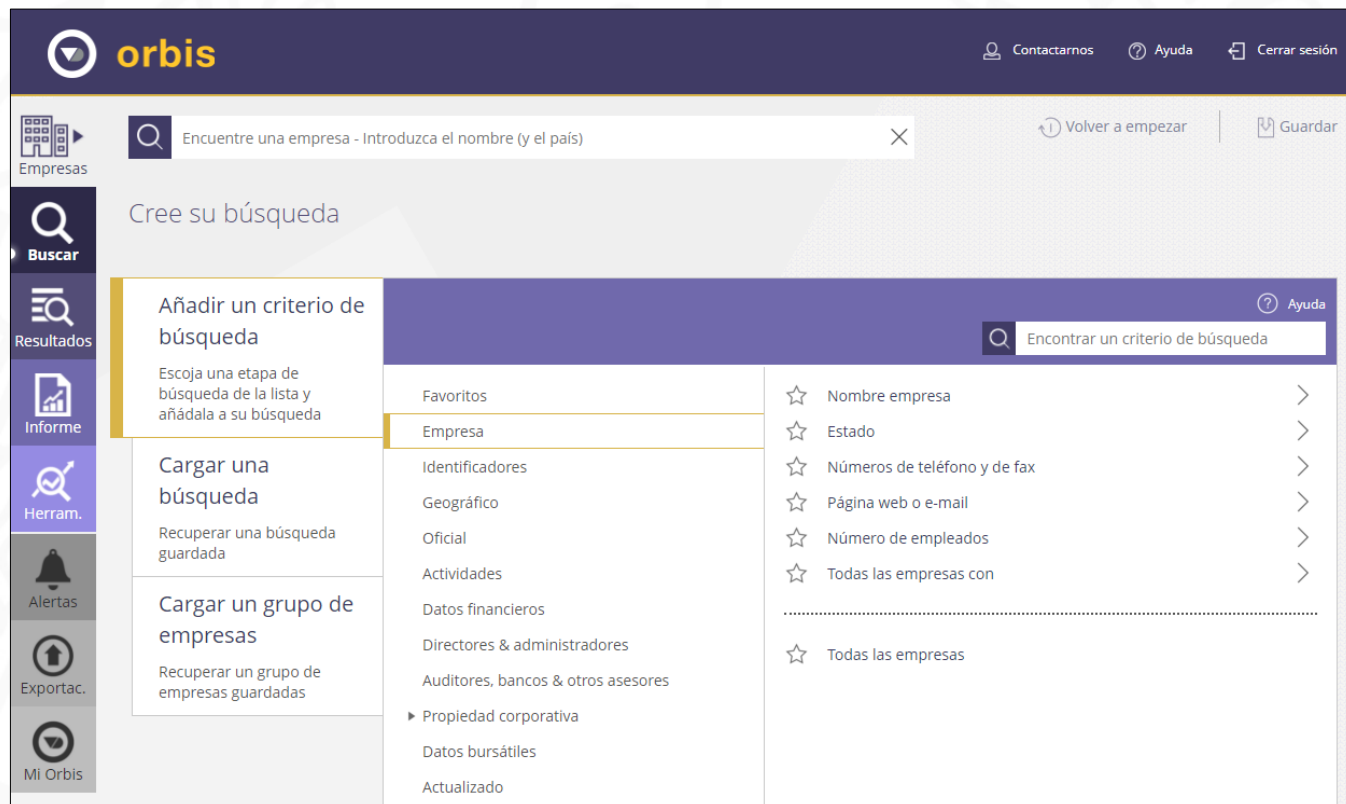
4. Bases de datos estadísticas



Orbis contiene información detallada de un elevado número de **empresas de todo el mundo**, sobre diferentes aspectos: financieros, indicadores y *ratings*, directivos y contactos. Permite buscar por cada empresa individualmente, así como encontrar perfiles de empresas concretas y realizar el análisis de los mismos con el objetivo de **hacer análisis financieros, detectar tendencias, crear gráficos con los datos, crear grupos de comparación, hacer estudios de mercado...** Contiene datos bursátiles, patentes, investigación de mercado, etc.



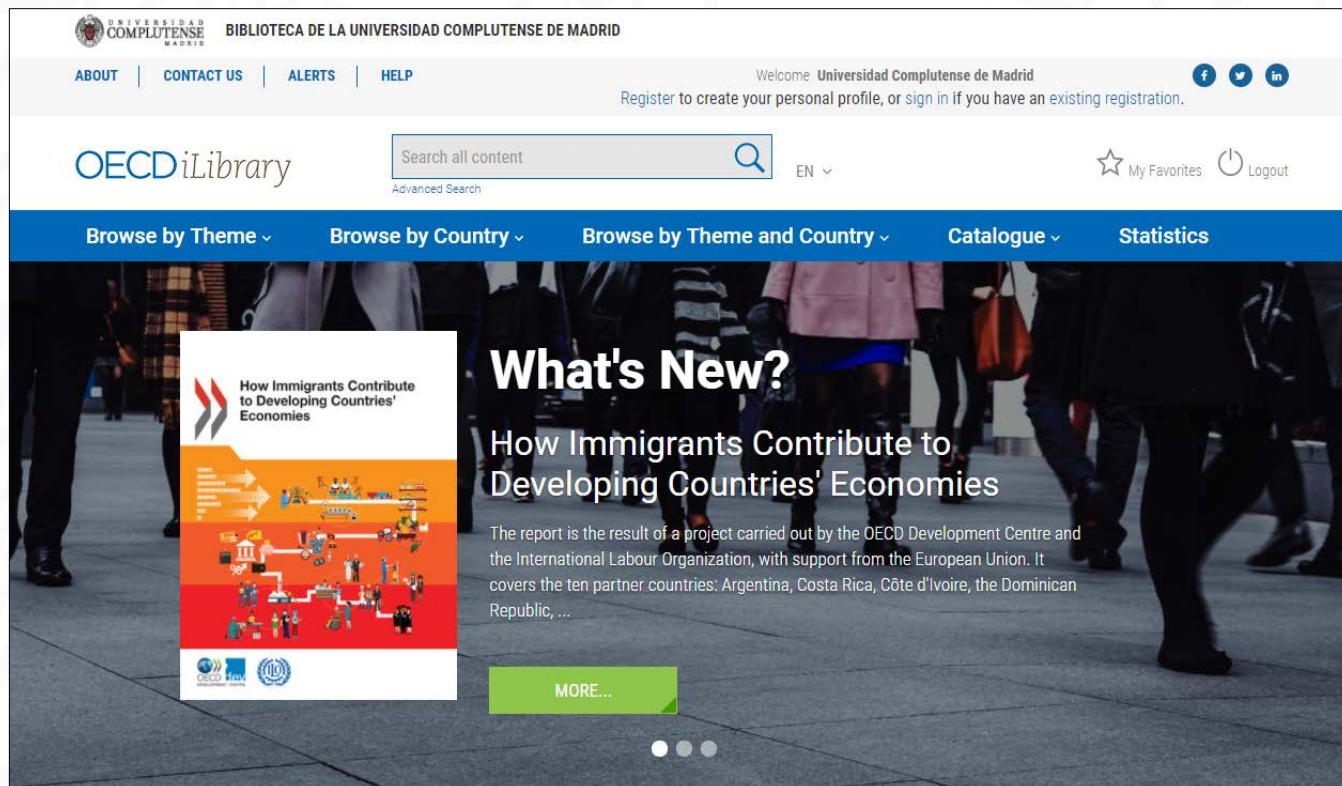
La **guía del usuario** es muy exhaustiva, lo cual se agradece en una base de datos como ésta, cuyo manejo entraña cierta dificultad.



The screenshot shows the Orbis web application interface. At the top, there is a navigation bar with the Orbis logo, a search bar, and links for 'Contactarnos', 'Ayuda', and 'Cerrar sesión'. Below the navigation bar, there is a search bar with the text 'Encuentre una empresa - Introduzca el nombre (y el país)'. To the left of the search bar, there is a sidebar with icons for 'Empresas', 'Buscar', 'Resultados', 'Informe', 'Herram.', 'Alertas', 'Exportac.', and 'Mi Orbis'. The main content area is titled 'Cree su búsqueda' and contains a section for 'Añadir un criterio de búsqueda'. This section includes a dropdown menu with options: 'Favoritos', 'Empresa', 'Identificadores', 'Geográfico', 'Oficial', 'Actividades', 'Datos financieros', 'Directores & administradores', 'Auditores, bancos & otros asesores', 'Propiedad corporativa', 'Datos bursátiles', and 'Actualizado'. To the right of this dropdown, there is a search bar with the text 'Encontrar un criterio de búsqueda' and a list of search criteria: 'Nombre empresa', 'Estado', 'Números de teléfono y de fax', 'Página web o e-mail', 'Número de empleados', 'Todas las empresas con', and 'Todas las empresas'.

OECD iLibrary es la biblioteca en línea de la OCDE que da acceso al conjunto de **publicaciones, informes y estadísticas producidas por esta organización**: colecciones temáticas de libros, publicaciones periódicas, informes, documentos de trabajo y obras de referencia y numerosas bases de datos estadísticas. La **cobertura temática y geográfica de éstas es amplísima**: demografía, agricultura, energía, educación, salud... El **módulo de estadísticas** permite consultar los datos estadísticos, realizar búsquedas cruzadas o crear gráficos. También ofrece tablas por países con sus indicadores clave, así como una variada oferta de libros y publicaciones periódicas estadísticas.

Para consultar el portal y explorar las bases de datos estadísticas, existe un **manual de ayuda**, disponible en español, con una descripción básica de las herramientas.



UNIVERSIDAD COMPLUTENSE MADRID BIBLIOTECA DE LA UNIVERSIDAD COMPLUTENSE DE MADRID

ABOUT | CONTACT US | ALERTS | HELP

Welcome Universidad Complutense de Madrid
Register to create your personal profile, or sign in if you have an existing registration.

OECD iLibrary Search all content EN My Favorites Logout

Browse by Theme Browse by Country Browse by Theme and Country Catalogue Statistics

What's New?

How Immigrants Contribute to Developing Countries' Economies

The report is the result of a project carried out by the OECD Development Centre and the International Labour Organization, with support from the European Union. It covers the ten partner countries: Argentina, Costa Rica, Côte d'Ivoire, the Dominican Republic, ...

MORE...

Eikon for students with Datastream es una base de datos económica financiera y macroeconómica global. Se compone de dos bases de datos distintas: por una parte **Eikon**, una base de datos en tiempo real con más de 400 bolsas y mercados, que cubre el 99% del mercado bursátil. Y por otra **Datastream**, con más de 200 series históricas de indicadores macroeconómicos.

Contiene: acciones, índices bursátiles, divisas, fundamentos empresariales, valores, indicadores económicos clave de 175 países y más de 60 mercados. La cobertura temporal abarca desde 1966.



Tutoriales de uso

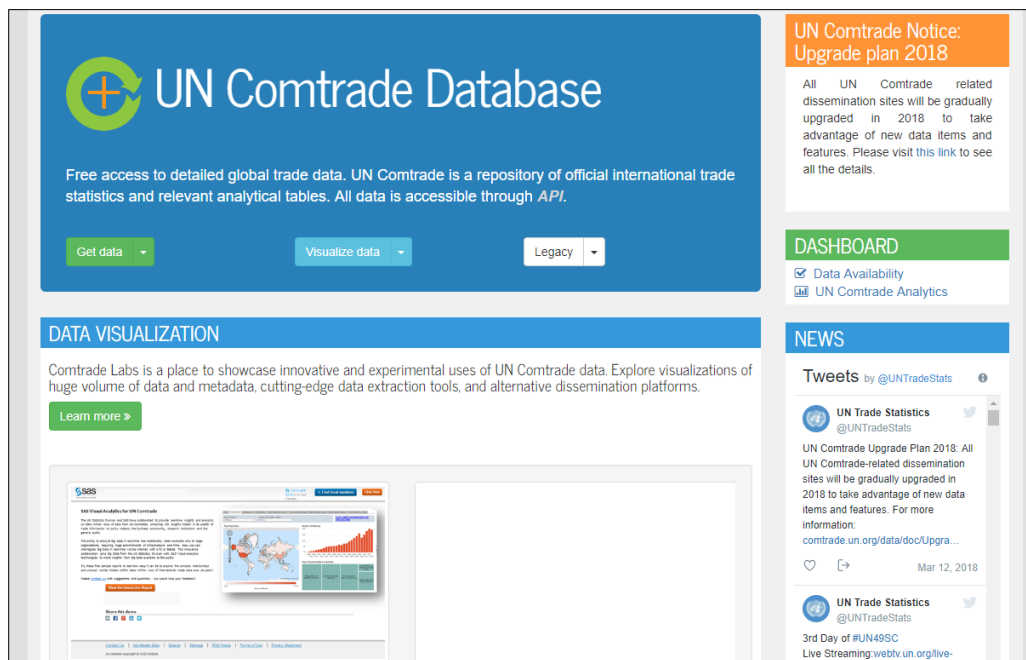


5. Otros recursos de información



Casi todas las bases de datos que hemos visto en esta presentación son recursos de pago que compra la Biblioteca. Junto a estos existen otros **recursos de información de carácter gratuito** que contienen también **información de calidad**. Se trata principalmente de bases de datos y páginas web que elaboran distintas **organizaciones, administraciones y entidades**. A continuación ofrecemos una relación de los recursos que consideramos más destacables.

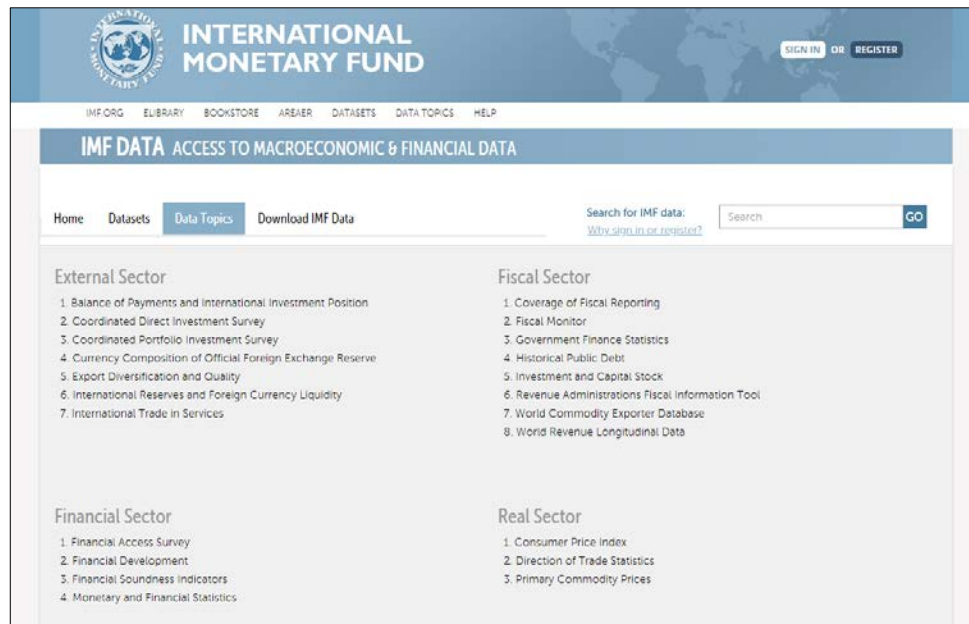
[UN Commodity Trade Statistics \(Comtrade\)](#) es producida por la ONU y provee acceso gratuito a estadísticas oficiales de comercio internacional de cerca de 200 países o zonas, relativos a importaciones y exportaciones de bienes desde 1962. Es la base de datos comercial más completa disponible con más de 3.000 millones de registros. Para la consulta de los datos Comtrade cuenta con la herramienta de análisis [UN Comtrade Analytics](#), para cuyo manejo existe una [guía de usuario](#).



The screenshot displays the UN Comtrade Database website. The main header features the UN Comtrade logo and the text "UN Comtrade Database". Below this, it states "Free access to detailed global trade data. UN Comtrade is a repository of official international trade statistics and relevant analytical tables. All data is accessible through API." There are three buttons: "Get data", "Visualize data", and "Legacy". A "DATA VISUALIZATION" section follows, with a sub-header "Comtrade Labs is a place to showcase innovative and experimental uses of UN Comtrade data. Explore visualizations of huge volume of data and metadata, cutting-edge data extraction tools, and alternative dissemination platforms." A "Learn more" button is present. Below this is a preview of the UN Comtrade Analytics tool, showing a map and a bar chart. On the right side, there is a "UN Comtrade Notice: Upgrade plan 2018" section, a "DASHBOARD" section with links for "Data Availability" and "UN Comtrade Analytics", and a "NEWS" section with a tweet from @UNTradeStats dated Mar 12, 2018, mentioning the "3rd Day of #UN499C Live Streaming" and a link to "webtv.un.org/live".

Bases de datos del FMI: desde 2015 los datos económicos del Fondo Monetario Internacional son de acceso gratuito, por lo que es posible consultarlos libremente desde la web del FMI. Este organismo proporciona acceso a un elevado número de **bases de datos con información financiera y macroeconómica**, para cuya consulta existe una completa página de **ayuda** para la búsqueda y guías de usuario, en inglés. Las bases de datos más importantes son:


- **Government Finance Statistics:** contiene datos anuales exhaustivos sobre varios niveles del gobierno, complementados con datos sobre operaciones financieras presupuestarias y extrapresupuestarias de los gobiernos.
- **International Financial Statistics (IFS):** recopila estadísticas internacionales constantemente actualizadas sobre todos los aspectos de las finanzas internacionales y nacionales: datos sobre tipos de cambios, liquidez internacional, moneda y banca, tasas de interés, precios, producción, transacciones internacionales, cuentas de los gobiernos y cuentas nacionales.
- **Balance of Payments Statistics (BOPS):** contiene datos sobre la balanza de pagos y la posición de inversión internacional (PII) de países, jurisdicciones y otras entidades.
- **Direction of Trade Statistics (DOTS):** recoge datos y estimaciones sobre el valor de las exportaciones y las importaciones entre los distintos países y regiones.



The screenshot displays the IMF website's 'IMF DATA' section. At the top, the IMF logo and name are visible, along with 'SIGN IN' and 'REGISTER' buttons. Below the header, there are navigation links for 'IMF.ORG', 'E-LIBRARY', 'BOOKSTORE', 'AREAS', 'DATASETS', 'DATA TOPICS', and 'HELP'. The main heading is 'IMF DATA ACCESS TO MACROECONOMIC & FINANCIAL DATA'. A search bar is present with the text 'Search for IMF data: Why sign in or register?' and a 'GO' button. The page is organized into four sectors:

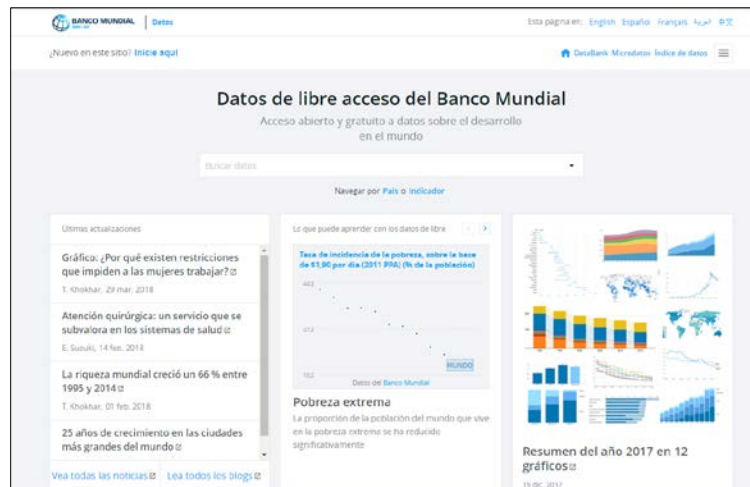
- External Sector**
 1. Balance of Payments and International Investment Position
 2. Coordinated Direct Investment Survey
 3. Coordinated Portfolio Investment Survey
 4. Currency Composition of Official Foreign Exchange Reserve
 5. Export Diversification and Quality
 6. International Reserves and Foreign Currency Liquidity
 7. International Trade in Services
- Fiscal Sector**
 1. Coverage of Fiscal Reporting
 2. Fiscal Monitor
 3. Government Finance Statistics
 4. Historical Public Debt
 5. Investment and Capital Stock
 6. Revenue Administrations Fiscal Information Tool
 7. World Commodity Exporter Database
 8. World Revenue Longitudinal Data
- Financial Sector**
 1. Financial Access Survey
 2. Financial Development
 3. Financial Soundness Indicators
 4. Monetary and Financial Statistics
- Real Sector**
 1. Consumer Price Index
 2. Direction of Trade Statistics
 3. Primary Commodity Prices

UNdata es el sistema de acceso a las bases de datos estadísticas de las Naciones Unidas, relativas a todas las materias y países. La herramienta está equipada con todas las funcionalidades para el acceso y descarga de los datos.



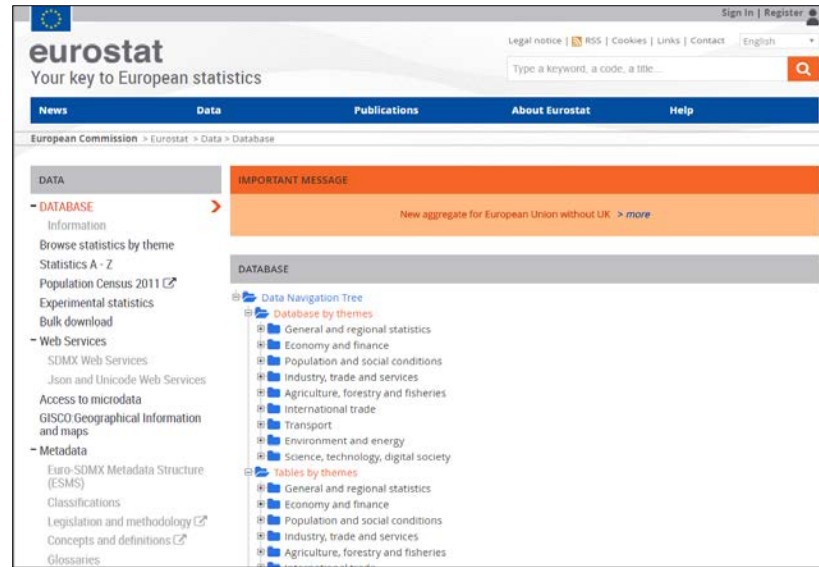
The screenshot shows the UNdata website interface. At the top, the logo reads "UNdata A world of information". Below the logo is a navigation bar with links for "Data", "Glossary", "Metadata", "API", and "More". A search bar is present with the text "35 databases - 60 million records" and an "Update calendar" checkbox. The main content area is divided into three columns: "Databases" (listing Crime, UNODC, Education, and UIS Data Centre), "Country Profiles" (listing Afghanistan, Albania, Algeria, American Samoa, and Andorra), and "World and Regional Profiles" (listing World, Africa, Northern Africa, Sub-Saharan Africa, and Eastern Africa). Below these columns is a section for "MBS Monthly Bulletin of Statistics and other UNSD data resources" and "Popular searches". At the bottom, there are social media icons and a row of logos for various UN agencies.

Datos de libre acceso del **Banco Mundial**: indicadores sobre el desarrollo mundial, finanzas, comercio, series temporales, microdatos... Ofrece distintas opciones de navegación, de visualización y exportación.



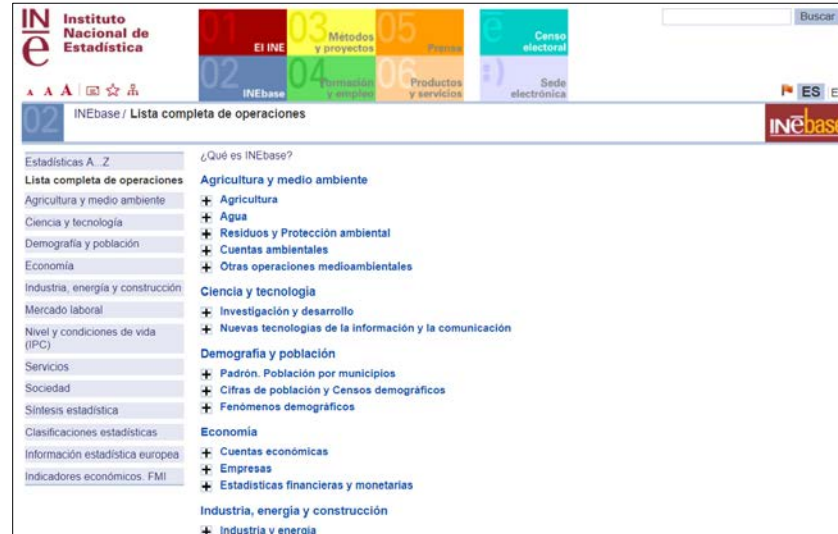
The screenshot shows the World Bank DataBank website interface. At the top, the logo reads "BANCO MUNDIAL Datos". Below the logo is a navigation bar with links for "Inicio", "Inicio aquí", and "DataBank". The main content area is titled "Datos de libre acceso del Banco Mundial" and includes the subtitle "Acceso abierto y gratuito a datos sobre el desarrollo en el mundo". A search bar is present with the text "Buscar datos". Below the search bar is a section for "Últimas actualizaciones" (Latest updates) with three news items: "Gráfico: ¿Por qué existen restricciones que impiden a las mujeres trabajar?", "Atención quirúrgica: un servicio que se subvaloró en los sistemas de salud", and "La riqueza mundial creció un 66 % entre 1995 y 2014". To the right is a section for "Lo que puede aprender con los datos de libre" (What you can learn from open data) with a chart titled "Tasa de incidencia de la pobreza, sobre la base de \$1,90 por día (2011 PPA) (% de la población)" and a section for "Pobreza extrema" (Extreme poverty). At the bottom right is a section for "Resumen del año 2017 en 12 gráficos" (Summary of 2017 in 12 charts).

Eurostat es la base de datos de la Unión Europea a través de la cual proporciona estadísticas a nivel europeo. Se puede buscar por temas y descargar los datos de interés.



The screenshot shows the Eurostat website interface. At the top, there is a search bar and navigation links for News, Data, Publications, About Eurostat, and Help. The main content area is titled 'European Commission > Eurostat > Data > Database'. On the left, there is a sidebar menu with categories like 'DATABASE', 'Web Services', 'Access to microdata', and 'Metadata'. The main area displays a 'Data Navigation Tree' with various statistical themes such as 'General and regional statistics', 'Economy and finance', 'Population and social conditions', 'Industry, trade and services', 'Agriculture, forestry and fisheries', 'International trade', 'Transport', 'Environment and energy', and 'Science, technology, digital society'.

INEBASE es la base de datos que almacena la información estadística producida por el Instituto Nacional de Estadística. Ofrece distintas opciones de consulta y cada operación estadística muestra, junto a los datos, nota de prensa, resultados detallados, calendario de publicación, información metodológica, etc.




The screenshot shows the INEbase website interface. At the top, there is a search bar and navigation links for 'Inicio', 'INEbase', 'Metodos y proyectos', 'Formación y empleo', 'Productos y servicios', 'Censo electoral', and 'Sede electrónica'. The main content area is titled 'INEbase / Lista completa de operaciones'. On the left, there is a sidebar menu with categories like 'Estadísticas A - Z', 'Lista completa de operaciones', 'Agricultura y medio ambiente', 'Ciencia y tecnología', 'Demografía y población', 'Economía', 'Industria, energía y construcción', 'Mercado laboral', 'Nivel y condiciones de vida (IPC)', 'Servicios', 'Sociedad', 'Síntesis estadística', 'Clasificaciones estadísticas', 'Información estadística europea', and 'Indicadores económicos. FMI'. The main area displays a list of operations under the heading '¿Qué es INEbase?' and 'Agricultura y medio ambiente', including 'Agricultura', 'Agua', 'Residuos y Protección ambiental', 'Cuentas ambientales', 'Otras operaciones medioambientales', 'Ciencia y tecnología', 'Investigación y desarrollo', 'Nuevas tecnologías de la información y la comunicación', 'Demografía y población', 'Padrón. Población por municipios', 'Cifras de población y Censos demográficos', 'Fenómenos demográficos', 'Economía', 'Cuentas económicas', 'Empresas', 'Estadísticas financieras y monetarias', 'Industria, energía y construcción', and 'Industria y energía'.

BDSICE (Base de datos de Series de Indicadores de Coyuntura Económica), es la base de datos del **MINECO** que contiene series de coyuntura económica, fundamentalmente española, sobre distintos aspectos de la economía.



The screenshot shows the website for the Base de datos de Series de Indicadores de Coyuntura Económica (BDSICE). The header includes the Spanish government logo and the Ministry of Economy, Industry and Competitiveness. The main content area is titled 'Base de datos de Series de Indicadores de Coyuntura Económica (BDSICE)' and provides a description of the database, which contains 14,500 series. It offers various options for downloading and consulting the data, including 'Descarga últimas actualizaciones', 'Consulta y descarga de series', and 'Descarga completa de BDSICE'. There are also links for 'Todas las series de BDSICE' and 'Series de la Síntesis de Indicadores Económicos'.

La información estadística económica y financiera que elabora el **Banco de España** relacionada con sus funciones está disponible a través del Sistema de Búsqueda de Información Estadística **BIEST**.



The screenshot shows the BIEST (Sistema de búsqueda de información estadística) interface. The header features the Banco de España logo and navigation links for 'Inicio', 'English', 'Ayuda', 'Accesibilidad', and 'Salir'. Below the header, there are search options: 'Texto', 'Temas', 'Publicaciones', 'Flujos de difusión', 'Nombres de series', 'Más consultadas', 'Cesto de Series', and 'Canales RSS'. The main content area displays the BIEST logo and the text 'Sistema de búsqueda de información estadística ¿Qué es BIEST?'. A search bar is present with a dropdown menu set to 'avanzada' and a 'Buscar' button.

Repositorios:

- [E-prints](#)
- [RePEc](#)
- [SSRN \(Social Science Research Network\)](#)
- [Recolecta](#)
- [arXiv](#)
- [Hispana](#)

[Oficina Española de Patentes y Marcas](#)

Organismos, instituciones y entidades públicas y privadas del ámbito de la economía o la empresa, productoras de información, nacionales e internacionales:

- [Organización Mundial de Comercio](#)
- [Instituto de Comercio Exterior](#)
- [FAO \(Organización de las Naciones Unidas para la Alimentación y la Agricultura\)](#)
- [Cámara de Comercio Internacional](#)
- [G20 \(Grupo de los Veinte\)](#)
- [Fondo Verde del Clima \(GCF\)](#)
- [Comité Económico y Social Europeo](#)
- [Bolsa de Madrid](#)
- ...

Administraciones públicas

[Prensa económica](#)

Foros, blogs, grupos de noticias, intranets, listas de distribución...

No dudes en hacernos llegar tus sugerencias:

buc_cee@ucm.es

<http://biblioteca.ucm.es/cee>

[@UCM ECONOMICAS](#)

<https://www.facebook.com/Facultad.CEE>

Disfruta de tu biblioteca