



UNIVERSIDAD
COMPLUTENSE
MADRID

Taller de Apoyo para el Trabajo Fin de Máster


2ª Sesión: RefWorks: Organiza y gestiona la información



2ª sesión: Citas y referencias

Elaborar
trabajo
académico

Citas
y
Bibliografía



- A. Que es el plagio
 - 1) Cuando se realiza plagio
 - 2) Como evitarlo.
- B. Citas y referencias
 - 1) Conceptos básicos
 - 2) Estilos y normas de redacción bibliográficas
- C. Gestores de referencias bibliográficas
 - 1) Que son y para que sirven (video de CI2)
 - 2) Uso del gestor Refworks



Una vez elegidas las fuentes que vamos a utilizar para seleccionar la bibliografía y hayas seleccionado y marcado los resultados pertinentes de tu búsqueda, leeremos los artículos y libros escogidos y tomaremos notas de las ideas que nos resulten más interesantes. Por ejemplo resúmenes de contenido, ideas concretas, citas textuales.)

A lo largo del proceso de elaboración consultarás numerosas fuentes y acabarás con un considerable volumen de notas. Puedes guardar tu búsqueda para utilizarla en otro momento, crear una alerta, o hacer un vínculo de RSS.

Apóyate en herramientas de las redes sociales (escritorios virtuales, marcadores sociales, Notas) y de aplicaciones en tu ordenador. Lo mejor es que trabajes desde el principio con el gestor bibliográfico REFWORKS.



ProQuest®
RefWorks



Ve seleccionando algunos párrafos o citas que incluiremos luego en la redacción de nuestro trabajo sin olvidar señalar la pág. De modo que no haya que volver a buscarla cuando introduzcamos la cita en el texto.

Gestores bibliográficos



Escritorios virtuales



Otras herramientas



Marcadores sociales

Un
paso
más

Cuentas ya con un conjunto de documentación controlada a través de un gestor de referencias y has analizado los documentos relevantes, habiendo elaborado tu composición o síntesis personal. Pero tienes que dar un paso más, porque has de presentar un trabajo académico, o cualquier otro documento que trascienda tu uso personal.

Al redactar tu trabajo es recomendable que utilices y tomes prestada información procedente de los documentos consultados. Para hacer alusión a sus trabajos hacemos uso de las **citas bibliográficas**,

Existen muchas razones por las que deberíamos aprender a citar adecuadamente usando un sistema de citas

- ▶ Reconocer y agradecer el mérito de los creadores en que te apoyas.
- ▶ Reforzar tus argumentos y tesis con la autoridad de otros.
- ▶ Incluir datos imprescindibles para conseguir probar lo que deseas.
- ▶ Demostrar dominio del tema, que te has documentado al respecto.
- ▶ Situar adecuadamente el problema que tratas en su contexto científico.
- ▶ Resaltar por contraste tus propias ideas, que aparecerán sin mencionar otra fuente.
- ▶ Facilitar al lector ampliar información con lecturas complementarias.

De esta forma evitarás el plagio y permitirás al lector que contraste la información que le estás proporcionando.

Si la información no se puede contrastar, la investigación no será fiable.

¿POR QUÉ REFERENCIAR?



Para evidenciar las fortalezas y debilidades de tus argumentos

Para demostrar que conoces el campo y que te has tomado en serio la investigación



Para reconocer el trabajo de otras personas que han hecho posible tu estudio

Para ayudar a otros investigadores a encontrar más información sobre la materia



Para evitar el plagio y malas prácticas académicas

LAS 3 GRANDES REGLAS



SOLO SE CITA
LO QUE SE LEE



PRIORIDAD A
FUENTES ACADÉMICAS



ANTE LA
DUDA CITA

ACLARANDO CONCEPTOS

CITAS

Transcripción de una idea procedente de otro trabajo. Se indican en el interior del texto y pueden dividirse en citas textuales y citas por paráfraseo.

REFERENCIAS

Es el listado de todas las fuentes citadas en el texto que se encuentra incluido al final de un documento.

BIBLIOGRAFÍA

Es el listado de todas las fuentes consultadas para realizar un trabajo (hayan sido citadas en el texto o no) que se encuentra incluido al final de un documento.

The potential for hostile behaviour is one of the key issues for open agent-based distributed systems. Chess *et al* [1] describe security as "without doubt, one of the cornerstone issues" in mobile agent computing. Bellavista *et al* [2] describe security as a "missing link" for mobile acceptance and Kotz and Gray [3] list security as one of several "technical hurdles that must be cleared before mobile agents can be widely used." Effective security mechanisms are needed to protect that agent and the remote host, and thereby to give potential users confidence needed to adopt and use such systems.

Citas

References (listed in the same numerical order as they appear in the text)

[1] Chess, D. Grosz, B. Harrison, C. Levine, D. and Parris, C. Itinerant Agents for Mobile Computing in Technical Report, IBM T. J. Watson Research Centre, NY, October 1995

[2] Bellavista, P. Corradi, A. Federico. *Monta* for Mobile Agents: Issues and Challenges, in Handbook of Mobile Computing. CRC Press, April 2004

Referencias

[3] Kotz, David, Gray, Robert. S. Mobile Agents and the Future of the Internet, in ACM SIGOPS Operating Systems Review. Vol. 33, No. 3 pp.7-13 July 1999

Margolles García, Pedro. [Citas bibliográficas para torpes](http://www.neosciencia.com/citas-bibliograficas/), en Neosciencia [Consulta: 29 de julio de 2016]. Disponible en: <http://www.neosciencia.com/citas-bibliograficas/>

¿Cómo y cuándo citar? Se debe citar la autoría siempre que usemos ideas, definiciones, conclusiones o materiales didácticos, cuadros de datos, figuras... que no sean propios. Lo contrario sería **PLAGIO**.

Plagiar es “copiar en lo sustancial obras ajenas dándolas por propias” (RAE, 2001).

¿Cuándo no hace falta citar? Tus propias ideas, argumentos, datos, cálculos o conclusiones y cuando un dato es ampliamente reconocido.

Ante la duda, cita y consulta a tu tutor

La mayoría de los estudiantes piensan que no hacen plagio porque confunden “copiar sin referenciar” con “documentarse”

Causas del plagio

- Mala organización y planificación
- Pensar que “Total no se va a notar”
- Mejoraré la calificación...
- Inseguridad
- Desconocimiento del proceso de investigación



Cometemos plagio cuando:


- Copiamos o compramos una obra y la presentamos como propia.
- Incluimos frases, párrafos o ideas de otros sin citar su procedencia o autor.
- Parafraseamos a un autor sin citarlo.
- Copiar y pegar de otro texto o de Internet.



Cómo evitarlo:

- Siempre debemos incluir la cita o referencia bibliográfica de todas las fuentes que hayamos consultado.
- Al citar una frase o párrafo hacerlo directamente del original y acreditar la autoridad y fuente mediante una cita o referencia bibliográfica
- Cuando se parafrasee, citar al autor de la fuente
- Tomar notas, desconfiar de la memoria, que suele fallar.

Citas y bibliografía



- Insertando los documentos utilizados en el texto del trabajo.
- Redactando las referencias según estilo y tipo de documento.
- Ordenando las referencias en la bibliografía final.

¿Qué es una cita?

La cita es una alusión, una indicación de que la información incorporada no es original tuya sino que tiene otro origen. Es como un enlace o hipervínculo. Pero el documento de donde procede esa información debe estar identificado en otra parte del texto. Puede efectuarse mediante claves, números, autor-fecha, notas a pie de página o al final del texto, etc., hay diversos métodos.

Por ejemplo:

Otros autores piensan lo contrario (González 2010) Clave autor-fecha.

González (8) sostiene que el método correcto... Numeración consecutiva de las referencias.

Otros autores, como González 32, piensan... Numeración consecutiva de notas anejas.

Harvard : Las crisis económicas pueden preverse (Segura Dimarúa, 2014) si...

Citas textuales

Si queréis citar un texto literalmente, debéis entrecomillarlo y se ha de integrar en el texto mediante frases como:

Tal y como el autor afirma Ventosa “ la econometría es una rama de la economía que utiliza métodos estadísticos para estudiar y cuantificar mediante datos reales los fenómenos económicos, brindando así indicios sobre la pertinencia de las teorías científicas elaboradas por los economistas “ **(2006)**.

O se puede intercalar directamente en el texto:

“ la econometría es una rama de la economía que utiliza métodos estadísticos para estudiar y cuantificar mediante datos reales los fenómenos económicos, brindando así indicios sobre la pertinencia de las teorías científicas elaboradas por los economistas “ **(Ventosa, 2006)**.

- Se transcribe textualmente.
- Debe ser breve, de menos de 40 palabras.
- Se inserta en el texto entre comillas.
- La cita (autor, fecha, página) correspondiente se coloca al final, después de las comillas y antes del signo de puntuación.
- Si son 40 palabras o más, se escribe en párrafo aparte sin comillas con letra más pequeña e interlineado simple.

Si omite algo se ponen [...]

La teoría de la mente puede entenderse como un marco teórico cuya existencia se ha dado por supuesta o como una propuesta concreta como la psicología popular, la Teoría-teoría o la Teoría de la simulación. De hecho, para Leudar y Costall (2009, p. 3), la ambigüedad se debe a que:

c
i
t
a

{ Theory of Mind is no longer presented in the textbooks and the research literature as referring to any kind of theory at all, nor even a specific set of theories. ‘Theory of Mind’ is now widely presented as a relatively neutral, uncontroversial ‘construct’, or well-established.

Así, la Teoría de la mente en cuanto que idea se ha convertido en un dogma cuyos supuestos iniciales han pasado a considerarse hechos bien establecidos.

¿Qué es una referencia?

Es una descripción de un documento, con los datos necesarios para identificarlo (título, autores, fecha, editorial, formato, códigos, etc.), en lo posible estructurada y normalizada para que un conjunto de varias sea inteligible.

Referencias: Es el listado de datos que permite identificar y encontrar **todas las fuentes a las que se cita** en el interior del texto. Se suelen hallar en las últimas secciones de un documento científico. El estilo bibliográfico elegido determinará si se deben incluir estas y/o la bibliografía.

Ejemplo:

Gujarati, D. N. y Porter, D. C. (2011) *Econometria*. 5ª ed. México: McGraw-Hill.

¿Qué es una Bibliografía?

Es el listado de datos que permite identificar y encontrar todas las fuentes que se han consultado (ya estén citadas en el texto o no) para realizar la investigación. Al igual que las referencias, se suele encontrar en las últimas secciones de un documento de carácter científico.

Ejemplo:

Crama, P., Kim, P.H. & Kotha, R. 2018, "Experience and Signaling Value in Technology Licensing Contract Payment Structures", *Academy of Management Journal*, vol. 61, no. 4, pp. 1307.

Dattée, B., Alexy, O. & Autio, E. 2018, "Maneuvering in Poor Visibility: How Firms Play the Ecosystem Game when Uncertainty is High", *Academy of Management Journal*, vol. 61, no. 2, pp. 466.

Fanelli, J.M., Frenkel, R., Rozenwurcel, G. & Fanelli, J.M. 1989, *Deficit fiscal, deuda externa y desequilibrio financiero*, Tesis, Buenos Aires.

FMI, B.d. , *Boletín del FMI : El FMI ofrece libre acceso a su base digital de datos económicos*.

Available: <https://www.imf.org/es/News/Articles/2015/09/28/04/53/sonew012615a> [2018, Oct 9,].

Giudici, A., Reinmoeller, P. & Ravasi, D. 2018, "Open-System Orchestration as a Relational Source of Sensing Capabilities: Evidence from a Venture Association", *Academy of Management Journal*, vol. 61, no. 4, pp. 1369.

Hay muchos estilos de formatos disponibles para referenciar las fuentes.

La Facultad deja libertad de estilo para los TFM, aunque pone como ejemplo Jel y Harvard por ser usados habitualmente en esta disciplina.

Elijas el que elijas, recuerda que debes respetar las normas establecidas y que nunca debes mezclar estilos distintos en el mismo trabajo.

Usa gestores bibliográficos que permiten manejar de forma sencilla nuestras referencias bibliográficas, notas a pie de página, insertar citas en el texto, guardar los pdf, etc

Guía [Estilo Harvard. Universidad de Alicante](#) Guía [Estilo Harvard de Anglia Ruskin University](#)

La página de [IFLA](#), "Style guides and resources", recoge información en inglés, francés y castellano sobre **diferentes estilos de citación**. Algunas de las **normas más extendidas para citar** son:

- **ISO 690:1987**. Es una norma internacional que establece como elaborar referencias bibliográficas de monografías, partes de monografías, revistas, artículos, normas, patentes... Si lo que necesita es hacer la referencia de un recurso electrónico está la norma **ISO 690-2:1992**.
- **Estilo APA** (de la American Psychology Association) es el que más se utiliza en psicología. Te ofrecemos una síntesis en castellano del profesor Pablo Cazau
- **Estilo MLA** (Modern Language Association)
- **Estilo Chicago** (Chicago Manual of Style). Utilizado en ciencias sociales.
- **Estilo Vancouver** ("Requisitos de uniformidad para manuscritos presentados a revistas biomédicas").

Estilo Harvard Suelen conocerse como estilo Harvard pautas bibliográficas, desarrolladas en el mundo anglosajón y muy extendidas hoy en día, a partir de la técnica de citación autor-fecha (técnica Harvard), aunque no hay una fuente normativa unívoca y el British Standard que siguen bastantes guías Harvard es BS ISO 690.

El estilo **Harvard**, o **sistema de autor-fecha**, ofrece normas tanto para insertar citas en el texto como para redactar las referencias bibliográficas al final del mismo, de tal forma que facilita el conocimiento y acceso a las fuentes empleadas y citadas por el autor.

El **estilo Harvard** requiere que elabores una lista final de referencias que incluye, únicamente, los recursos que has utilizado en la preparación del trabajo. Por tanto, todas las citas que hayas intercalado en el texto han de tener su correspondiente referencia en la lista final

Guía [Estilo Harvard. Universidad de Alicante](#) Guía [Estilo Harvard](#) de Anglia Ruskin University

Pautas generales

- Las referencias se redactan según el tipo del documento referenciado (artículo de revista en papel, electrónica, libro capítulo de libro, una tesis, una pág. Web...
- Para elaborar la referencia debes tomar los datos del doc. citado. Usar la página en la que aparece el título o portada, no la cubierta del mismo (la parte exterior).
- Sólo debes incluir la edición de la obra (2ª, 3ª, 19ª...) si no es la primera. Si no tiene mención de edición, es porque se trata de una primera edición.
- Para libros con varios autores, deben ser incluidos en el orden en que aparecen en el documento. Sepáralos entre sí por una coma y para vincular los dos últimos una **y**. Si hay más de tres, se indica el nombre del primero y se añade “**y otros**” o “**et al.**”.
- Los documentos de un mismo autor publicados el mismo año los diferenciamos añadiendo a la fecha una letra minúscula consecutiva (1992a, 1992b, 1992c, etc.).
- Si no tiene autores ni entidades responsables, el primer elemento es el título.
- Siempre debemos seguir el mismo sistema de citación. lo que añadamos debe figurar entre corchetes.
- Debemos identificar bien los documentos mediante códigos numéricos como el ISBN, ISSN, DOI.
- Los documentos en línea pueden cambiar, por lo que debemos consignar la localización específica en Internet y la fecha en la que los hemos consultado.

En todo caso, lo importante es que el conjunto de nuestra bibliografía sea homogéneo y coherente



Cómo citar y elaborar referencias bibliográficas

Bienvenida ¿Por qué citar? Introducción Tipos de referencias Enlaces

En este tutorial aprenderás a:

1. Reconocer los elementos que...
2. Utilizar estos elementos para crear una referencia correctamente

Existen diferentes estilos para citar y elaborar referencias bibliográficas.

Pregunta a tu profesor cuál es el estilo de referencia más adecuado para tu materia.

Este tutorial te enseñará a elaborar referencias de acuerdo con el estilo de la APA (American Psychological Association) (autor-fecha).

Tutorial "Cómo citar y elaborar referencias bibliográficas". CRUE

Recomendaciones y ejemplos en **Guía [Estilo Harvard. Universidad de Alicante](#)**



Por Mesa editorial Merca2.0

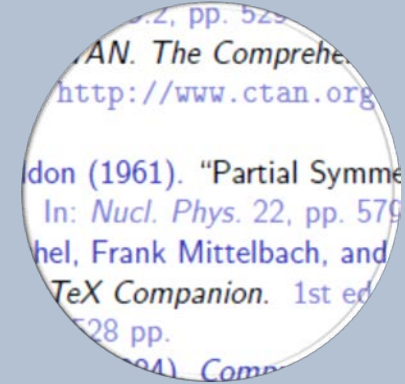
¿Para qué sirve un gestor bibliográfico?



Guardar
referencias
organizadamente



Consultarlas y
buscarlas




Utilizarlas en
citas y
bibliografías



Entonces, ¿qué puede hacer Refworks?





Biblioteca Complutense

Buscar más Servicios Bibliotecas Conócenos Ayuda

Portada / Servicios / Apoyo a la Docencia e Investigación / Gestores bibliográficos

Gestores bibliográficos

Los gestores bibliográficos permiten organizar su investigación y crear de forma sencilla notas a pie de página, citas y bibliografías para sus trabajos académicos.

Curso sobre el uso de gestores bibliográficos. Incluye Zotero, Mendeley, CiteUlike y Docear, además de Refworks y Endnote.

- RefWorks (Antigua)
 - Manual de uso | Curso
 - Nuevo RefWorks
 - Curso
- Endnote Web
 - Página con ficheros para conectar (desde EndNote local) con catálogos y bases de datos, filtros de exportación y estilos
 - Fichero para conectar con nuestro catálogo: descarga directa / dentro de la página de Endnote
 - Solicitar copia de Endnote en los Servicios Informáticos
- Mendeley Institucional: proporciona más opciones que la cuenta individual (más información).
- Procite (Solicitar copia en los Servicios Informáticos)
- Tutorial: Exportación de referencias del catálogo a distintos gestores bibliográficos

Si quiere conocer más sobre cómo se cita y los distintos estilos existentes puede acceder a la página de Cómo citar.

Video Curso Los Gestores de refere...
Video curso para utilizar los gestores bibliográficos

Biblioteca de la Facultad de Ciencias Económicas

Buscar más Servicios Bibliotecas Conócenos Ayuda

Portada / Portada BUC-Economía / BUC-ECONOMÍA / BUC-ECONOMÍA

Investigación

Apoyo a la Investigación

- Portal Bibliométrico de la UCM
- Información sobre el Portal Bibliométrico de la UCM
- Identificador ORCID
- Evaluación de la actividad investigadora
- Citas
- Gestores bibliográficos
- Derechos de autor (límites)

Resoluciones y conceptos básicos

- Conceptos e Información
- Horizonte 2020

Facultad CCEE

Nuevas ad

RefWorks

¿Ya tiene una cuenta? Iniciar sesión Language (es)

Empezar a usar RefWorks

Introduzca el correo electrónico de su universidad para comenzar

Comprobar

ProQuest™
Permitiendo a investigadores alcanzar nuevos niveles de productividad.

Sobre nosotros
Contactarnos
Productos ProQuest
Política de privacidad

© 2017 ProQuest LLC

Crea tu cuenta desde un PC de la UCM usando tu e-mail institucional

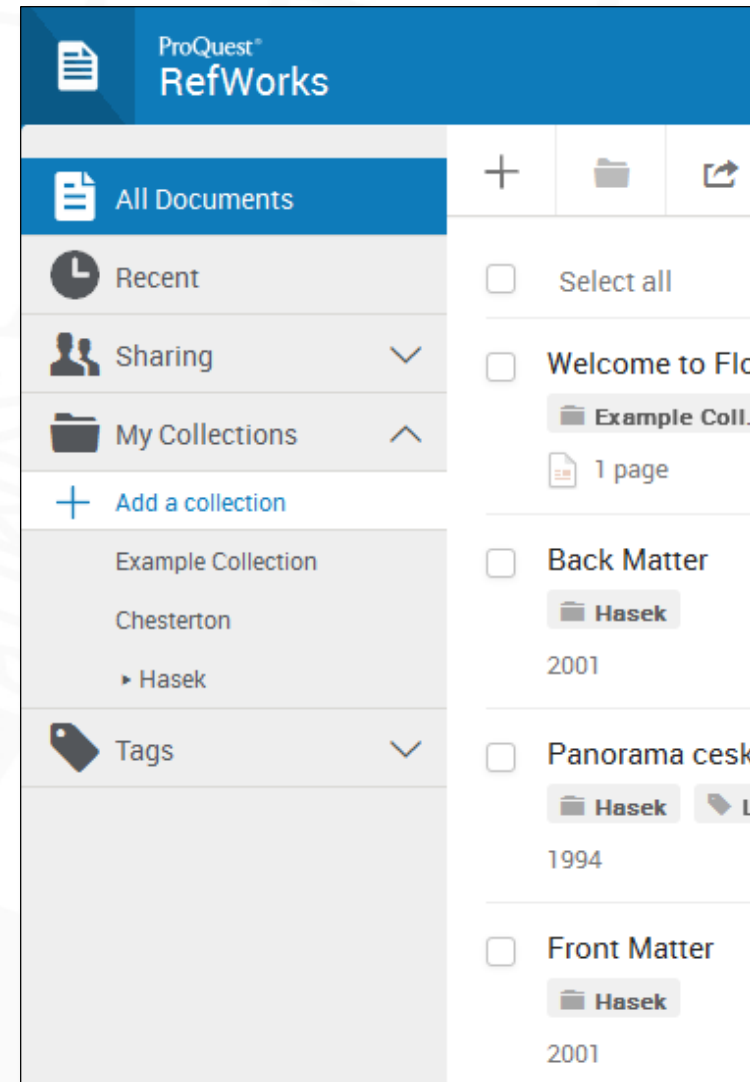
Recibirás un e-mail para confirmar la cuenta

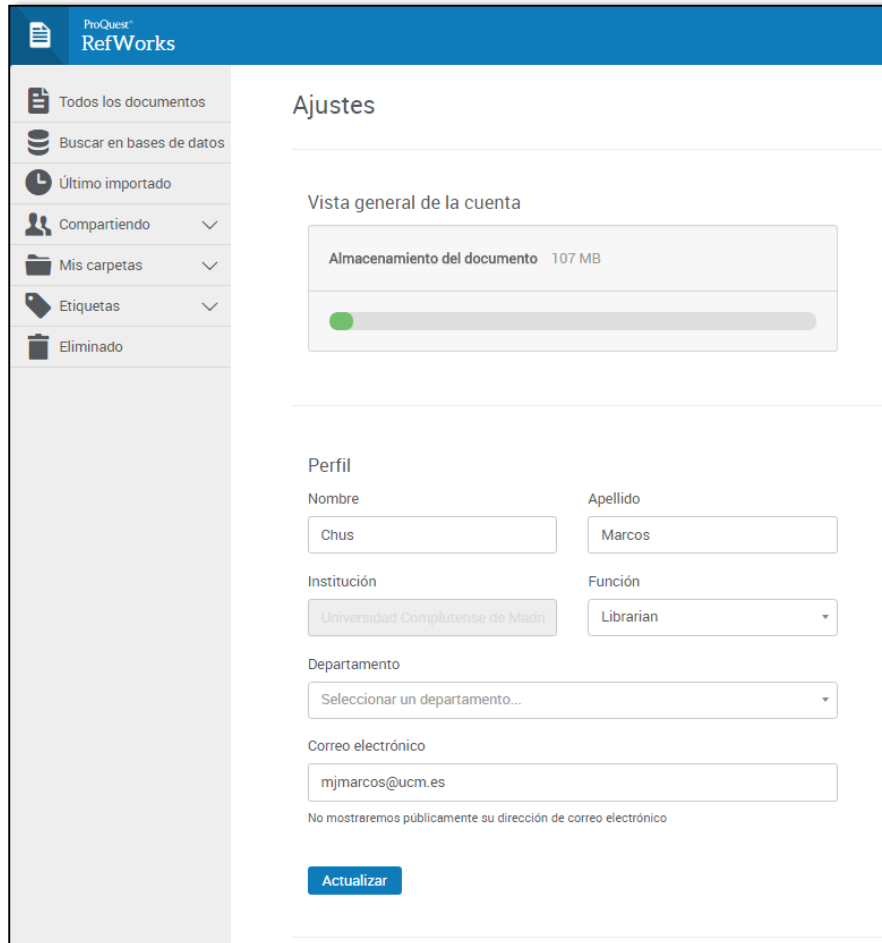
URL: <https://refworks.proquest.com/>

RefWorks

- ✓ Utilidades Refworks
- ✓ Novedades Nuevo Refworks
- ✓ Importar referencias
- ✓ Organizar referencias
- ✓ Insertar citas y bibliografía

- Colecciones compartidas, privadas e institucionales
- Gestión y lectura de archivos (pdf, jpg, word...) y extracción automática de metadatos
- Búsqueda de texto completo
- Asignación y recuperación por etiquetas
- Edición de estilos de cita
- Colaboración, anotación y comentario
- Verifica y busca referencias
- Integración con Google Docs





ProQuest RefWorks

Todos los documentos

Buscar en bases de datos

Último importado

Compartiendo

Mis carpetas

Etiquetas

Eliminado

Ajustes

Vista general de la cuenta

Almacenamiento del documento 107 MB

Perfil

Nombre: Chus

Apellido: Marcos

Institución: Universidad Complutense de Madrid

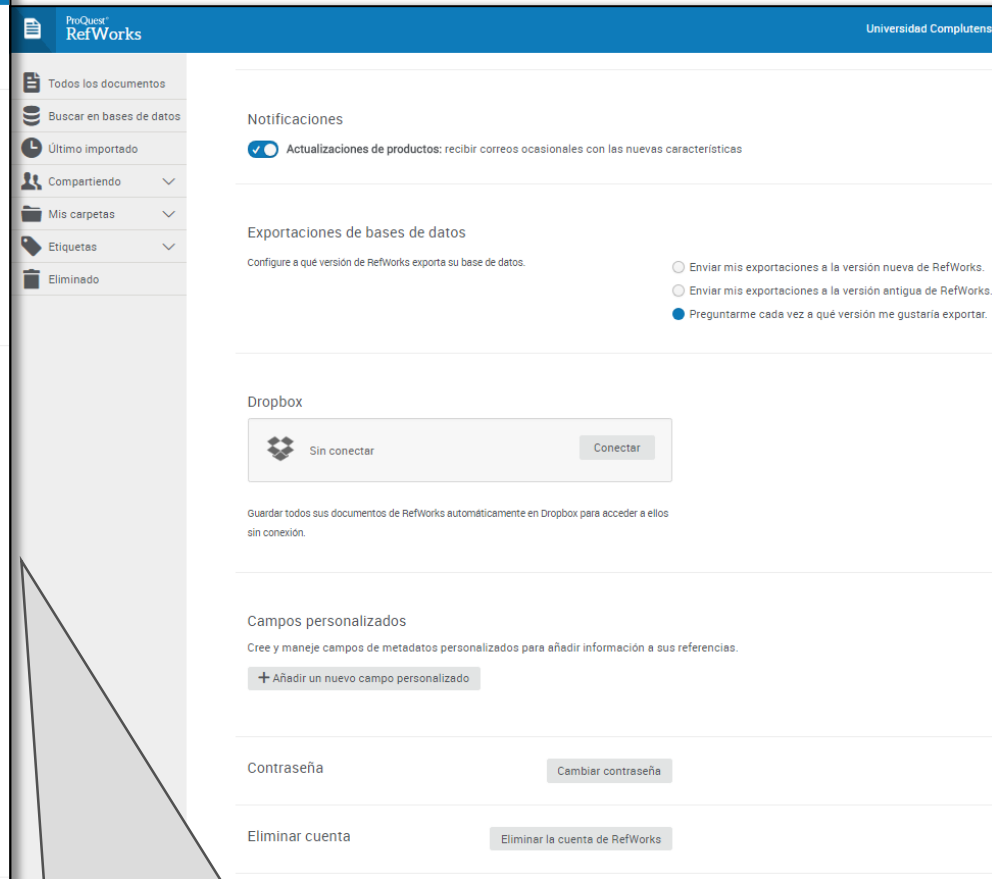
Función: Librarian

Departamento: Seleccionar un departamento...

Correo electrónico: mjmarcos@ucm.es

No mostraremos públicamente su dirección de correo electrónico

Actualizar



ProQuest RefWorks Universidad Complutense

Todos los documentos

Buscar en bases de datos

Último importado

Compartiendo

Mis carpetas

Etiquetas

Eliminado

Notificaciones

Actualizaciones de productos: recibir correos ocasionales con las nuevas características

Exportaciones de bases de datos

Configure a qué versión de RefWorks exporta su base de datos.

Enviar mis exportaciones a la versión nueva de RefWorks.

Enviar mis exportaciones a la versión antigua de RefWorks.

Preguntarme cada vez a qué versión me gustaría exportar.

Dropbox

Sin conectar [Conectar](#)

Guardar todos sus documentos de RefWorks automáticamente en Dropbox para acceder a ellos sin conexión.

Campos personalizados

Cree y maneje campos de metadatos personalizados para añadir información a sus referencias.

[+ Añadir un nuevo campo personalizado](#)

Contraseña

[Cambiar contraseña](#)

Eliminar cuenta

[Eliminar la cuenta de RefWorks](#)

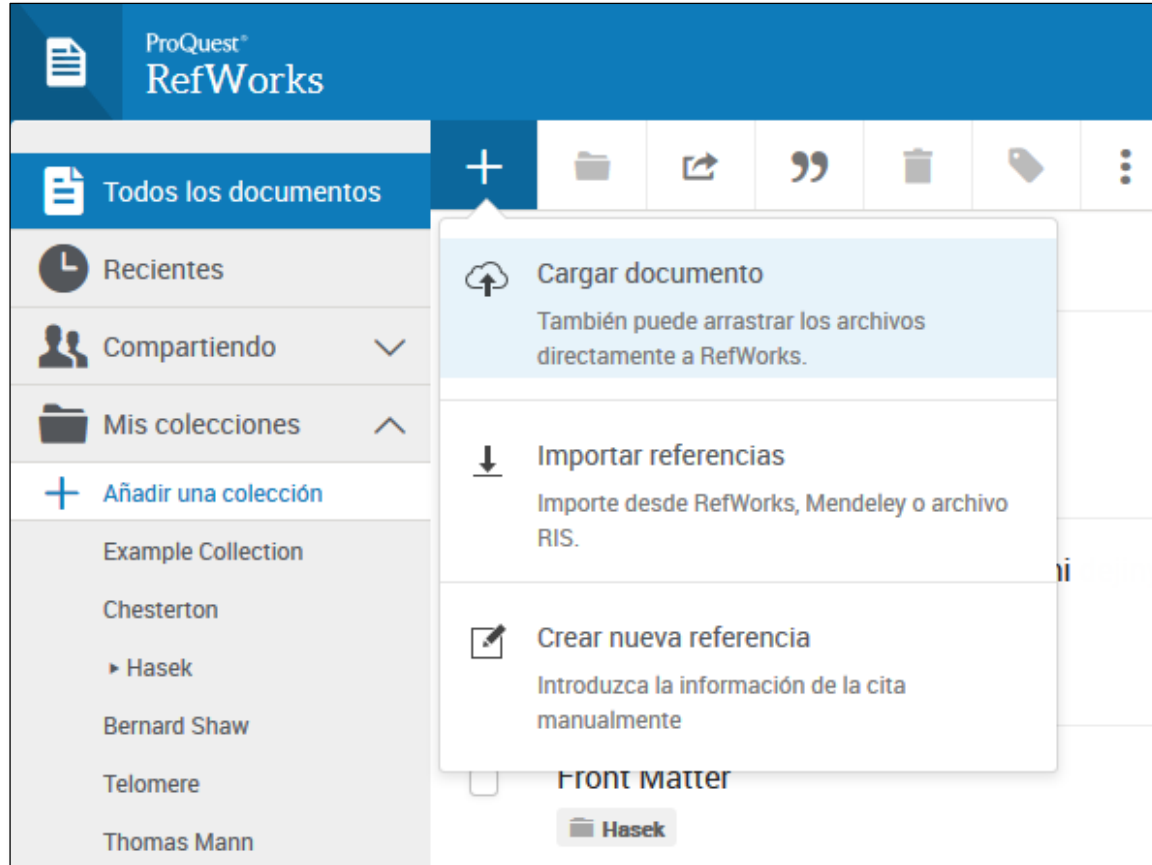
Espacio disponible, perfil, notificaciones, contraseña, borrar cuenta, vincular Dropbox

Interfaz Refworks

The screenshot shows the ProQuest RefWorks interface. On the left, a sidebar contains navigation options: 'Todos los documentos', 'Buscar en bases de datos', 'Último importado', 'Compartiendo', 'Mis carpetas', 'Añadir una carpeta', 'Etiquetas', and 'Eliminado'. The main area displays a list of references with checkboxes and document icons. A search bar at the top right contains the text 'Alfin' and a magnifying glass icon. A right-hand pane shows a preview of a journal article titled 'Propuesta de un programa de alfabetización informacional para los estudiantes de la Universidad de la Habana'. Callout boxes point to specific features: 'Añadir referencias' (Add references), 'Citar y crear bibliografía' (Cite and create bibliography), 'Más herramientas' (More tools), 'Carpetas' (Folders), 'Buscar' (Search), and 'Puedo consultar y editar cada referencia' (I can consult and edit each reference).

RefWorks

Importar referencias



Varias opciones:

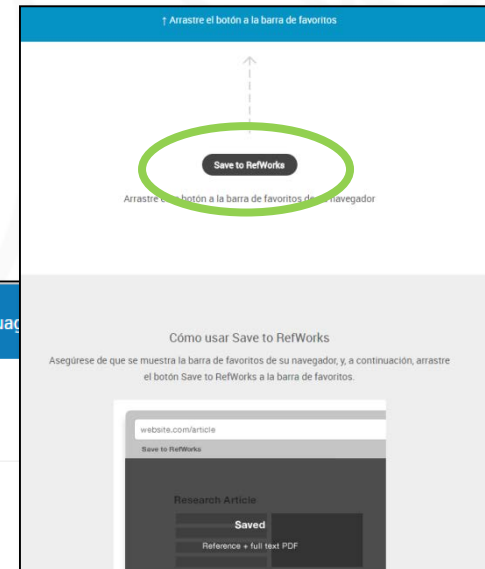
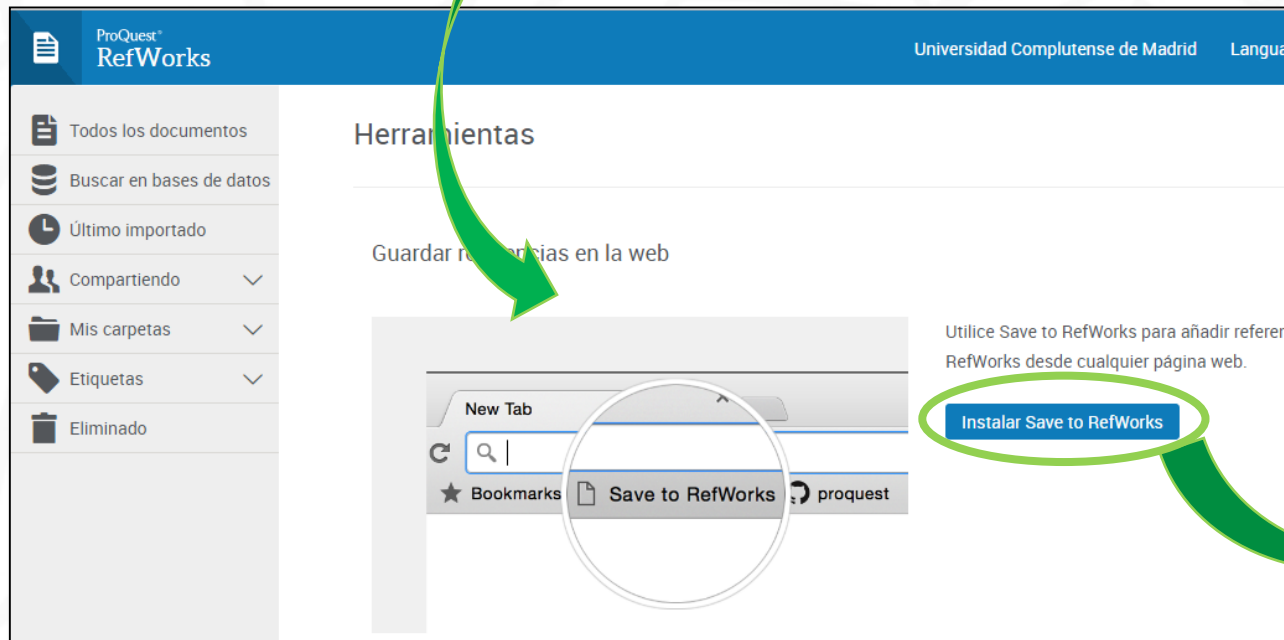
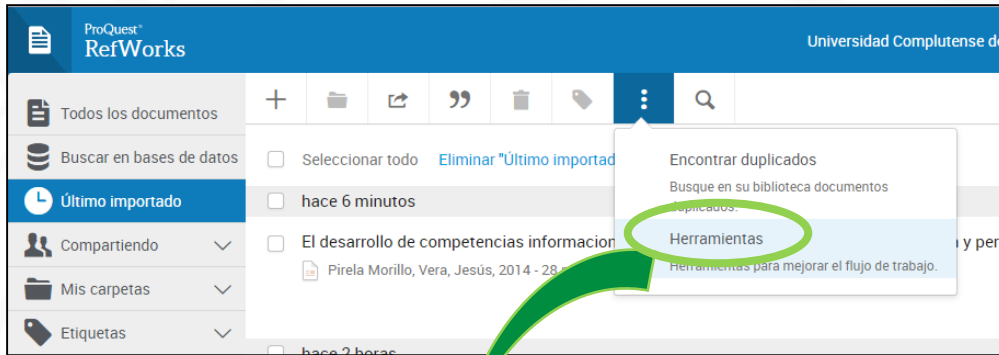
- ✓ Menú **Cargar documento**
 - Arrastrar archivo
 - Importar
 - Crear manualmente
- ✓ **Save to Refworks**
- ✓ Importación directa:
“RefWorks direct export”



Tal vez haya que editar las referencias importadas



Save to Refworks



Utilice Save to RefWorks para añadir referencias y texto completo a RefWorks desde cualquier página web.

Instalar Save to RefWorks

Importación directa

Dialnet plus Buscar Revistas Tesi Congresos Autores Ayuda Español

3 documentos seleccionados

Art 3255859- Las funciones de las matemáticas en el análisis económico
Manuel Cabrera Kárbana
Moneda y crédito, ISSN 0026-959X, Nº 76, 1961, págs. 41-57
Responsible Artículo Gestión resumen Gestión título

Art 270935- Ejercicio de contabilidad y matemática financiera para ingreso en la Escala de Gestión Económico-Financiera de la Administración de la Comunidad de Castilla y León
Ricardo Rodríguez González J...
Estudios financieros. Revista de contabilidad y tributación: Comentarios, casos prácticos, ISSN 1138-9540, Nº 235, 2002, págs. 197-238
Responsible Artículo Gestión resumen Gestión título

Art 5662056- Nuevas tendencias en la enseñanza de las matemáticas financieras
Javier Dario Canabal Guzmán
Dictamen Libre, ISSN-e 0124-0099, Nº 17, 2015, págs. 23-29
Resumen Texto completo Responsable Artículo Gestión resumen Gestión título

Enviar/Exportar
Correo
RefWorks
RIS
Texto
BibTeX

Scopus Search Sources Alerts Lists Help SciVal

18 document results

TITLE-ABS-KEY (inequality AND spain) AND (LIMIT-TO (PUBYEAR, 2017))

Export document settings

Select your method of export

What information do you want to export?

Customize export

Export

Working whilst studying in higher education: The impact of the economic crisis on academic and labour market success

Sanchez-O...
A., Figuer...
Elias, M.

ProQuest Todas las bases de datos | Cambiar bases de datos

ProQuest Central

Búsqueda básica Búsqueda avanzada Publicaciones Examinar

"gender studies" Spain

Texto completo Evaluado por expertos Revistas científicas

Búsquedas relacionadas
gender studies gender studies AND book reviews gender studies AND women Ver todo

120 resultados

Exportar/guardar
RefWorks
HTML
PDF
RIS (funciona con EndNote, Citavi, etc.)
RTF (funciona con Microsoft Word)
Solo texto
XLS (funciona con Microsoft Excel)

UNIVERSIDAD COMPLUTENSE BIBLIOTECA Catálogo Cisne UCM - AECID

Bibliotecas Horarios Ayuda

UCM-AECID RESERVAR LIBROS GUARDAR EN MIS LISTAS GUARDAR MARC LISTADO LIMITAR

TÍTULO Cómo se hace una tesis doctor... Catálogo Colectivo UCM-AECID Orden del sistema Buscar

Mostrar sólo títulos con ejemplares disponibles

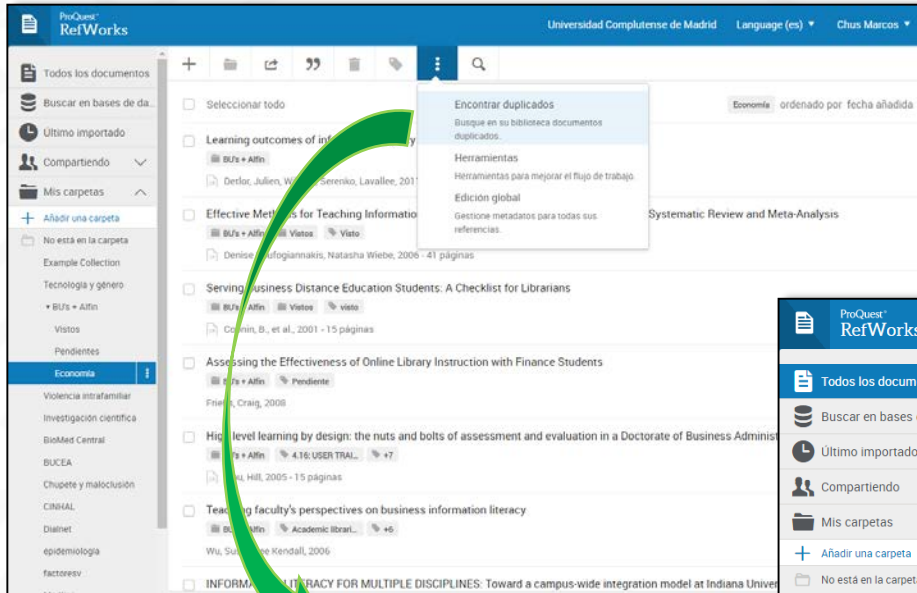
Anterior Siguiente Ampliar

Autor Lasso de la Vega, Javier
Título Cómo se hace una tesis doctoral: técnicas, normas y sistemas para la práctica de la investigación científica y técnica y la formación continuada / Javier Lasso de la Vega
Publicación Madrid: Fundación Universitaria Española, 1977

Fondos	Más detalles	Documentos relacionados	Más información
UBICACIÓN	SIGNATURA	ESTADO	TIPO PRÉSTAMO
Bca. CC. Información--Depósito	D 2982	DISPONIBLE	PR. NORMAL
Bca. CC. Información--Depósito	D 2981	DISPONIBLE	SOLO C. SALA
Bca. Derecho-Opto. Filosofía--	FMP1LAS	DISPONIBLE	PR. NORMAL
Bca. Economía y Empr.-Depósito	D001.8LAS	DISPONIBLE	PR. NORMAL

Exportar a RefWorks

Duplicados



ProQuest RefWorks Universidad Complutense de Madrid Language (es) Chus Marcos

Todos los documentos

Buscar en bases de da...

Ultimo importado

Compartiendo

Mis carpetas

Añadir una carpeta

No está en la carpeta

Example Collection

Tecnología y género

BU's + Afin

Vistos

Pendientes

Economía

Violencia intrafamiliar

Investigación científica

BioMed Central

BUCEA

Chupete y maloclusión

CINHAL

Dialnet

epidemiología

factoresv

Seleccionar todo

Learning outcomes of in...

BU's + Afin

Deloac, Julien, W... Sereenko, Lavaliee, 201...

Effective Methods for Teaching Informatio...

BU's + Afin

Vistos

Visto

Denis... Fotogiannakis, Natasha Wiebe, 2006 - 41 páginas

Serving business Distance Education Students: A Checklist for Librarians

BU's + Afin

Vistos

Visto

Conrin, B., et al., 2001 - 15 páginas

Assessing the Effectiveness of Online Library Instruction with Finance Students

BU's + Afin

Pendiente

Frish, Craig, 2008

High level learning by design: the nuts and bolts of assessment and evaluation in a Doctorate of Business Adminis...

BU's + Afin

4.16: USER TRAL... +7

Hill, 2005 - 15 páginas

Teaching faculty's perspectives on business information literacy

BU's + Afin

Academic libran... +6

Wu, Susan, Kendall, 2006

INFORM... LIBRARY FOR MULTIPLE DISCIPLINES: Toward a campus-wide integration model at Indiana Univ...

Encontrar duplicados

Busque en su biblioteca documentos duplicados.

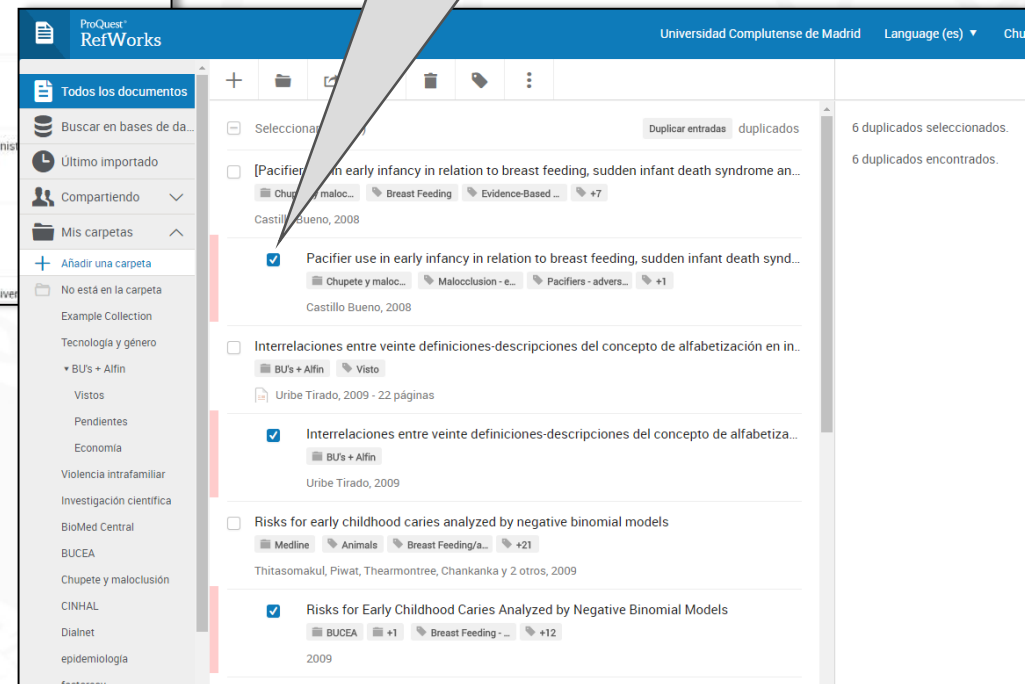
Herramientas

Herramientas para mejorar el flujo de trabajo.

Edición global

Gestione metadatos para todas sus referencias.

El segundo duplicado aparecerá seleccionado y podemos borrarlo



ProQuest RefWorks Universidad Complutense de Madrid Language (es) Chus

Todos los documentos

Buscar en bases de da...

Ultimo importado

Compartiendo

Mis carpetas

Añadir una carpeta

No está en la carpeta

Example Collection

Tecnología y género

BU's + Afin

Vistos

Pendientes

Economía

Violencia intrafamiliar

Investigación científica

BioMed Central

BUCEA

Chupete y maloclusión

CINHAL

Dialnet

epidemiología

factoresv

Seleccionar

Duplicar entradas

duplicados

6 duplicados seleccionados.

6 duplicados encontrados.

[Pacifier use in early infancy in relation to breast feeding, sudden infant death syndrome an...

Chupete y maloc... Breast Feeding Evidence-Based... +7

Castillo Bueno, 2008

Pacifier use in early infancy in relation to breast feeding, sudden infant death synd...

Chupete y maloc... Maloclusión - e... Pacifiers - advers... +1

Castillo Bueno, 2008

Interrelaciones entre veinte definiciones-descripciones del concepto de alfabetización en in...

BU's + Afin

Visto

Uribe Tirado, 2009 - 22 páginas

Interrelaciones entre veinte definiciones-descripciones del concepto de alfabetiza...

BU's + Afin

Uribe Tirado, 2009

Risks for early childhood caries analyzed by negative binomial models

Medline Animals Breast Feeding/a... +21

Thitasomakul, Piwat, Theamontree, Chankanka y 2 otros, 2009

Risks for Early Childhood Caries Analyzed by Negative Binomial Models

BUCEA +1 Breast Feeding -... +12

2009

Buscar referencias duplicadas

- Todas las referencias
- Todas las referencias en "Economía"

Coincidencia estricta

En este método, RefWorks compara los títulos, autores y fechas de publicaciones en una referencia. Los datos deben coincidir exactamente. RefWorks ignora mayúsculas/minúsculas, números y el orden de los nombres de los autores. También marcamos como coincidencias elementos que aparecen vacíos (p. ej., 2009 y Ene 2009 en una fecha darían una coincidencia)

Buscar duplicados

Puede buscar en toda la base de datos o en cada carpeta

RefWorks

Organizar la base de datos

The screenshot shows the ProQuest RefWorks interface. On the left, a sidebar contains navigation options: 'Todos los documentos', 'Buscar en bases de da...', 'Último importado', 'Compartiendo', 'Mis carpetas', and 'Añadir una carpeta'. Under 'Mis carpetas', a folder named 'Violencia intrafamiliar' is selected, and its context menu is open, showing options: 'Añadir subcarpeta...', 'Renombrar', 'Compartir carpeta', and 'Eliminar'. The main area displays a list of references with checkboxes for selection. The references are: 'Por qu delinquen las mujeres? parte II. Vertientes analicas desde Romero Mendoza, 2003', 'Violencia intrafamiliar: maltrato infantil Morales Gil, 2004', 'La cara social de la globalizacin, segn la bibliografa especializada Van Der Hoeven, Gunter, 2004', 'Pobreza y discriminacin salarial por razn de gnero en Espaa Ro Otero, Gradn Lago, Cant Snchez, 2006', 'Ms all del teorema de la imposibilidad poltica de la reforma agraria Herring, 2000', and 'Validacin de las escalas de aceptacin de la violencia y de los miedos Saldívar Hernández, Ramos Lira, Saltijeral Mndez, 2004'. At the bottom, it says 'Viendo 6 referencias'.

Podemos crear carpetas y subcarpetas, renombrarlas, compartirlas o borrarlas.


No se ordenan alfabéticamente sino que podemos arrastrar hacia arriba o hacia abajo para ordenarlas.


Podemos agregar referencias arrastrándolas a la carpeta y desde el menú



Eliminar una carpeta no afecta a las referencias almacenadas en ella, que quedan guardadas en *Todos los documentos*.

Etiquetas

Podemos asignar etiquetas seleccionando la referencia y pulsando el icono  de etiqueta...

...o directamente desde el menú  de edición de la referencia

Universidad Complutense de Madrid Language (es) Chus Marcos

Deshacer Guardar Cancelar

Artículo de revista

Título Gender differences in computer-related attitudes: It depends on what you ask

Etiquetas

Archivos adjuntos Añadir un adjunto...
X Gender Differences in Computer-Related..... (1.3 MB)

Autores Whitley Jr., Bernard E. Apellido, Nombre

Revista Computers in Human Behavior

Fecha de publicación	1996	Tomo	12
		Emisión	2
Páginas	275-289	ISSN	0747-5632

research on gender differences in computer attitudes have the results of studies are contradictory or that any

Aparecen en la columna de la izquierda, bajo el apartado *Etiquetas*

Busque etiquetas existentes o escriba para añadir una nueva

Búsqueda por etiquetas

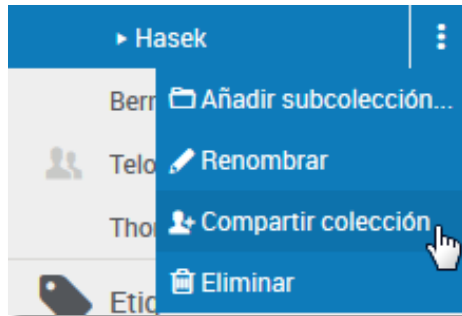
- *Attitude to Health
- *Breast Feeding
- *Breast Feeding/adverse effects
- *Communication Barriers
- *Dental Care for Children
- *Dental Caries Susceptibility
- *Dental...

Guardar

Si pulsamos sobre una etiqueta se limita la presentación a aquellas que tengan dicha etiqueta entre sus metadatos.

Podemos asignar etiquetas a una referencia determinada o a un grupo de referencias.

Compartir carpetas



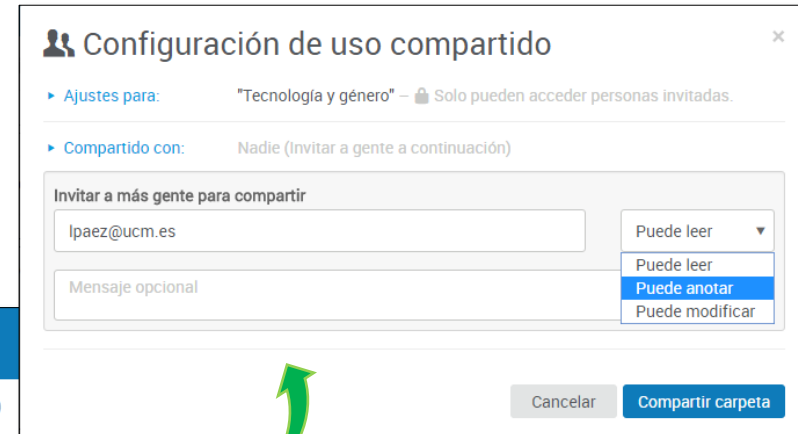
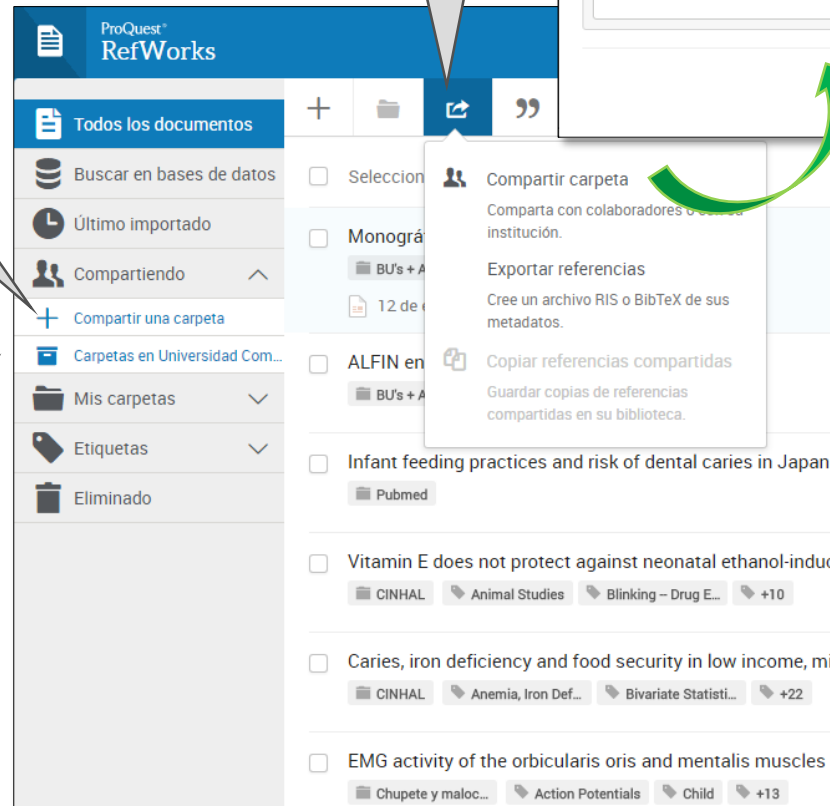
Podemos compartir una carpeta desde su propio menú...

...o desde *Compartir una carpeta* de la lista de carpetas...

...o utilizar el menú *Compartir y exportar*.

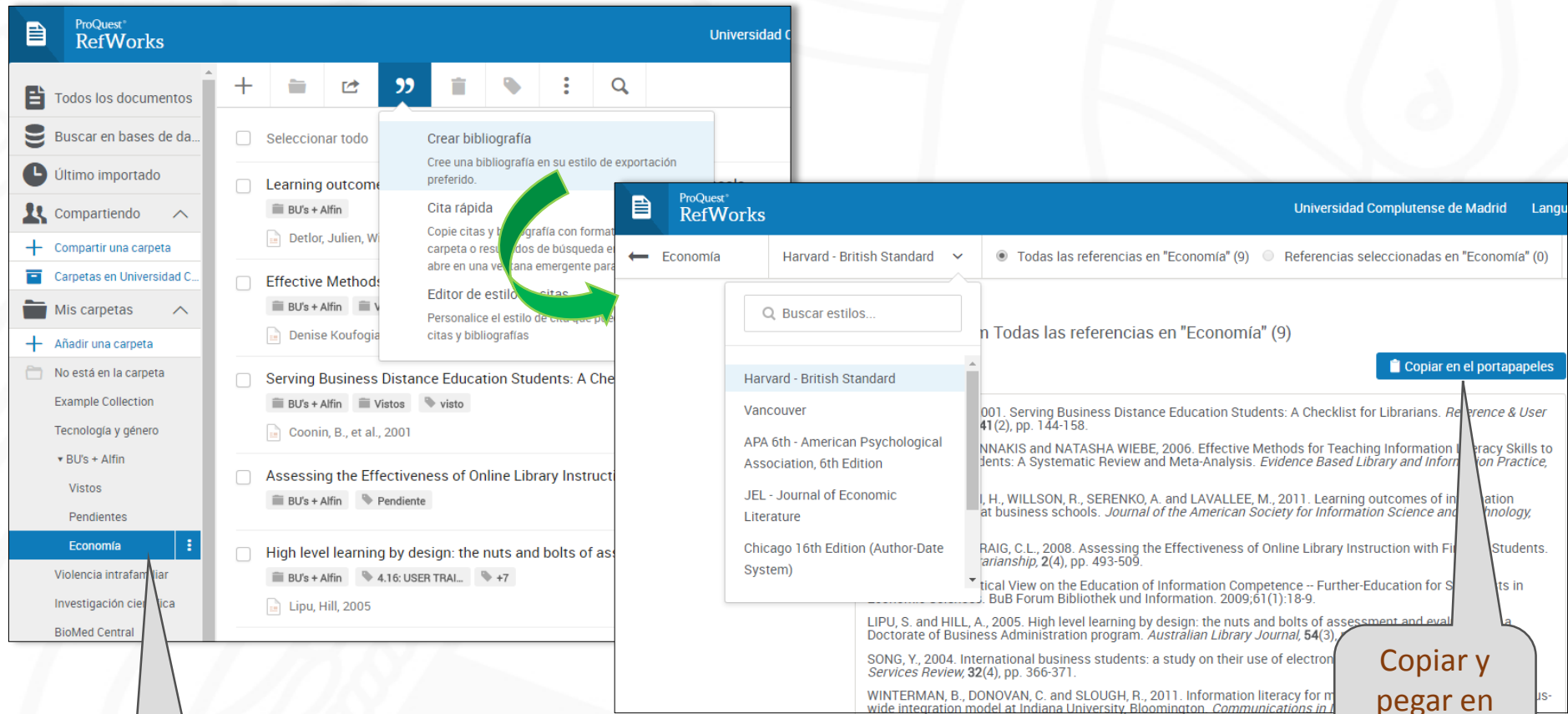
Dos niveles de acceso:

- Privado: aquellos a quienes invitemos añadiendo su correo-e
- Institucional: se comparte con toda la Universidad.



RefWorks

Insertar citas
Crear bibliografías



The screenshot shows the ProQuest RefWorks interface. On the left, there is a sidebar with navigation options like 'Todos los documentos', 'Buscar en bases de da...', and 'Mis carpetas'. The main area displays a list of references under the 'Economía' folder. A dropdown menu is open, showing options: 'Crear bibliografía', 'Cita rápida', and 'Editor de estilos'. A green arrow points from the 'Crear bibliografía' option to the main interface. Another green arrow points from the 'Cita rápida' option to the 'Cita rápida' option. A blue button labeled 'Copiar en el portapapeles' is visible above the list of references. A callout box points to this button with the text 'Copiar y pegar en nuestro documento'.

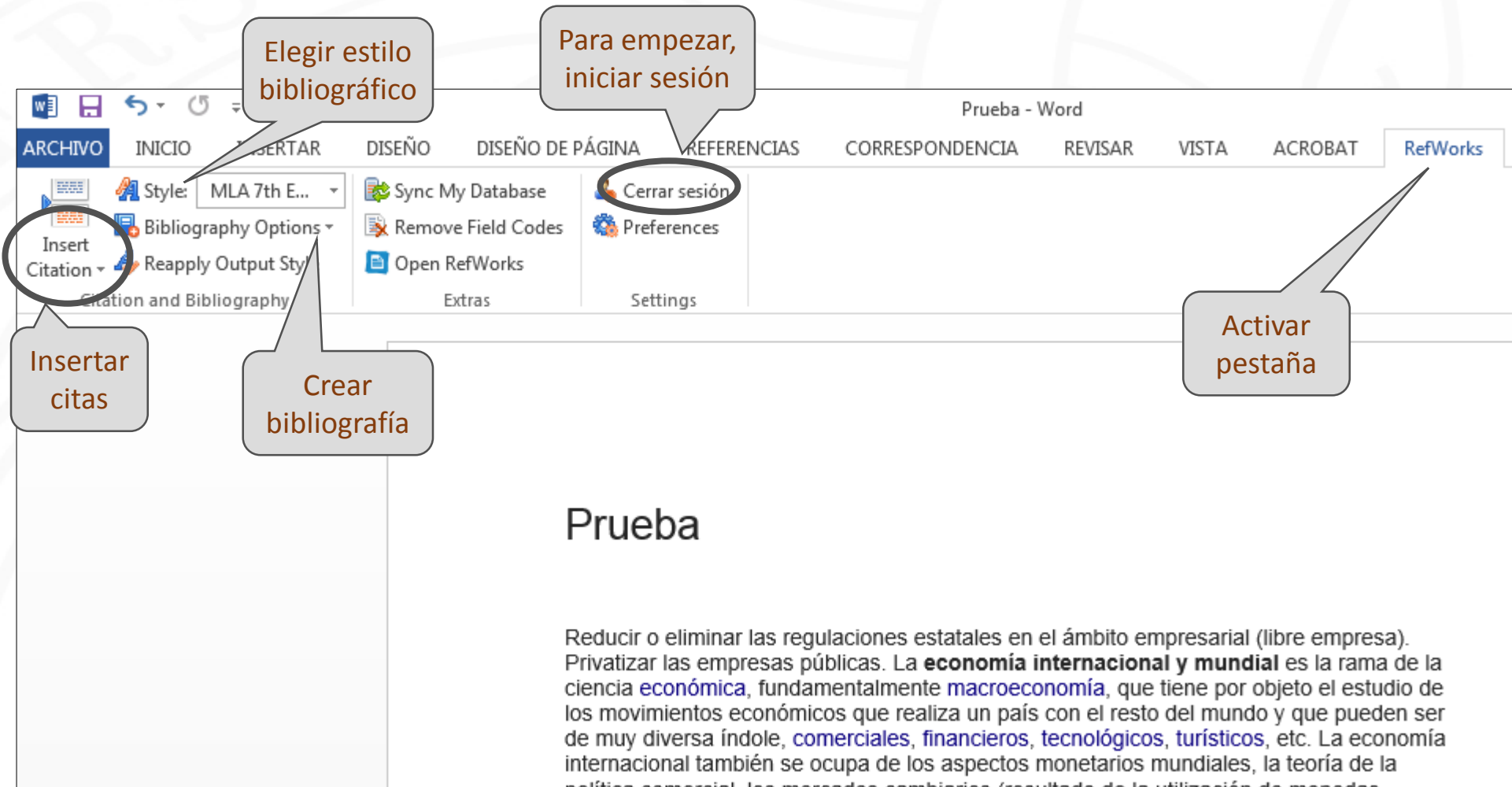
Podemos utilizar una selección de referencias o una carpeta.

Copiar y pegar en nuestro documento

The image illustrates the installation process for Write-N-Cite. It is divided into four main sections:

- Top Left:** A screenshot of the ProQuest RefWorks interface. A green circle highlights the 'Descargar e instalar' button in the 'Insert' tab of the Microsoft Word ribbon.
- Top Right:** A screenshot of a Microsoft Word document titled 'Prueba'. A green circle highlights the 'RefWorks' tab in the ribbon, and a green arrow points from this circle to the 'Abrir' button in the file explorer below.
- Bottom Left:** A 'Descargando ...' (Downloading...) window. A green circle highlights the text 'Después de completar la descarga, inicie el instalador.' (After completing the download, start the installer.)
- Bottom Right:** A screenshot of a Windows file explorer showing the 'Downloads' folder. A file named 'WriteNCite 32_4.4.1' is selected, and a context menu is open with 'Abrir' (Open) highlighted. A green arrow points from the 'Abrir' button in this menu to the 'RefWorks' tab in the Word document above.

Citar en Word con Write-N-Cite

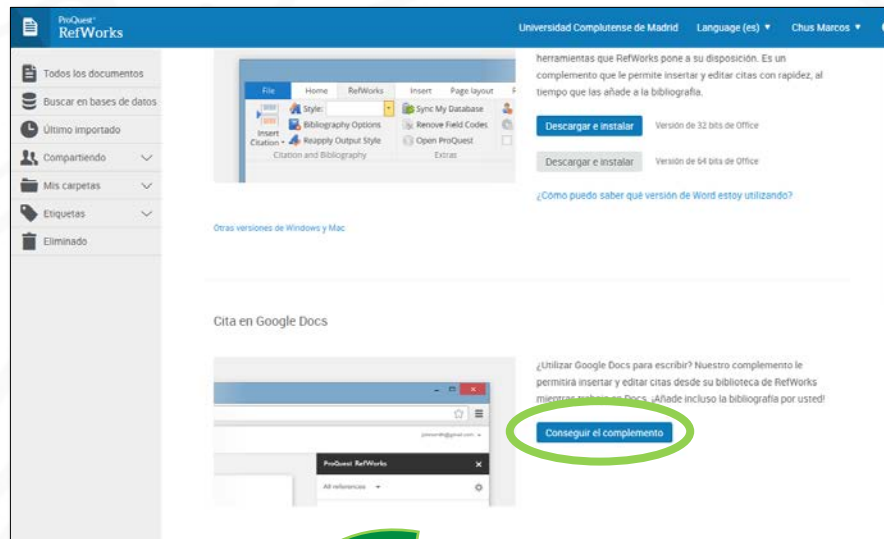


The image shows a screenshot of the Microsoft Word interface with the RefWorks ribbon active. The ribbon includes options for style selection (e.g., 'Style: MLA 7th E...'), bibliography options, and session management (e.g., 'Cerrar sesión', 'Preferences'). The main document area contains the text 'Prueba' and a paragraph of text discussing economic regulations and international economics.

Callouts and annotations:

- Elegir estilo bibliográfico**: Points to the 'Style' dropdown menu.
- Para empezar, iniciar sesión**: Points to the 'Cerrar sesión' button.
- Insertar citas**: Points to the 'Insert Citation' button.
- Crear bibliografía**: Points to the 'Bibliography Options' button.
- Activar pestaña**: Points to the 'RefWorks' ribbon tab.

Citar en Docs



herramientas que RefWorks pone a su disposición. Es un complemento que le permite insertar y editar citas con rapidez, al tiempo que las añade a la bibliografía.

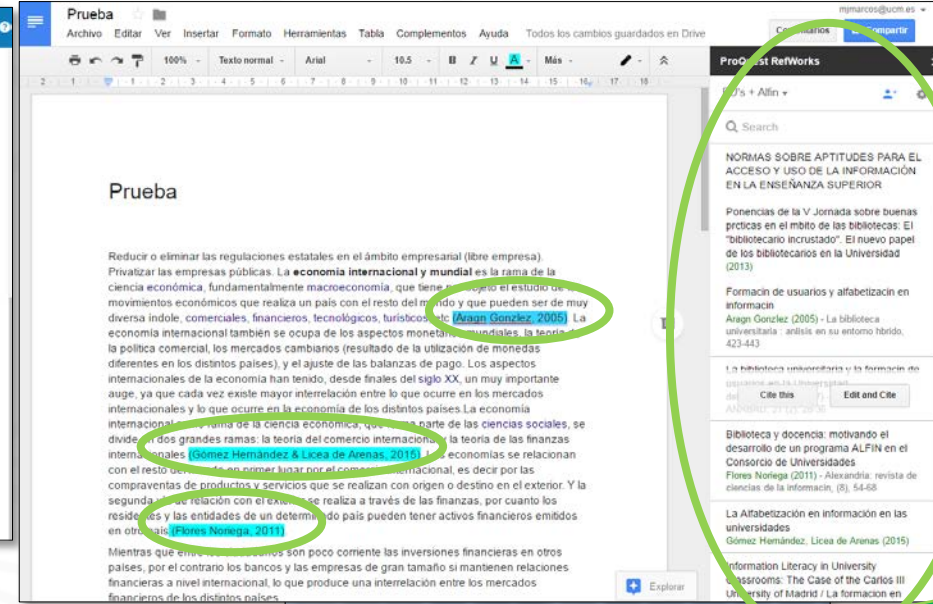
¿Cómo puedo saber qué versión de Word estoy utilizando?

Otras versiones de Windows y Mac

Cita en Google Docs

¿Utilizar Google Docs para escribir? Nuestro complemento le permitirá insertar y editar citas desde su biblioteca de RefWorks directamente en Google Docs. (Añade incluso la bibliografía por usted!)

[Conseguir el complemento](#)



Prueba

Reducir o eliminar las regulaciones estatales en el ámbito empresarial (libre empresa). Privatizar las empresas públicas. La **economía internacional y mundial** es la rama de la ciencia económica, fundamentalmente macroeconomía, que tiene por objeto el estudio de los movimientos económicos que realiza un país con el resto del mundo y que pueden ser de muy diversa índole: comerciales, financieros, tecnológicos, turísticos, etc. **Aragón González, 2005** La economía internacional también se ocupa de los aspectos monetarios mundiales, la teoría de la política comercial, los mercados cambiarios (resultado de la utilización de monedas diferentes en los distintos países), y el ajuste de las balanzas de pago. Los aspectos internacionales de la economía han tenido, desde finales del siglo XX, un muy importante auge, ya que cada vez existe mayor interrelación entre lo que ocurre en los mercados internacionales y lo que ocurre en la economía de los distintos países. La economía internacional se divide en dos grandes ramas: la teoría del comercio internacional y la teoría de las finanzas internacionales **Gómez Hernández & Licea de Arenas, 2016** Las economías se relacionan con el resto del mundo en primer lugar por el comercio internacional, es decir por las compraventas de productos y servicios que se realizan con origen o destino en el exterior. Y la segunda tiene relación con el exterior que se realiza a través de las finanzas, por cuanto los residentes y las entidades de un determinado país pueden tener activos financieros emitidos en otros países **Flores Noriega, 2011**

Mientras que en otros países son poco comunes las inversiones financieras en otros países, por el contrario los bancos y las empresas de gran tamaño si mantienen relaciones financieras a nivel internacional, lo que produce una interrelación entre los mercados financieros de los distintos países.

ProQuest RefWorks

Search

NORMAS SOBRE APTITUDES PARA EL ACCESO Y USO DE LA INFORMACIÓN EN LA ENSEÑANZA SUPERIOR

Ponencias de la V Jornada sobre buenas prácticas en el ámbito de las bibliotecas: El "bibliotecario incrustado". El nuevo papel de los bibliotecarios en la Universidad (2013)

Formación de usuarios y alfabetización en información

Aragón González (2005) - La biblioteca universitaria: análisis en su entorno híbrido, 423-443

1.5 biblioteca universitaria y la formación de usuarios en la Universidad

Cite this Edit and Cite

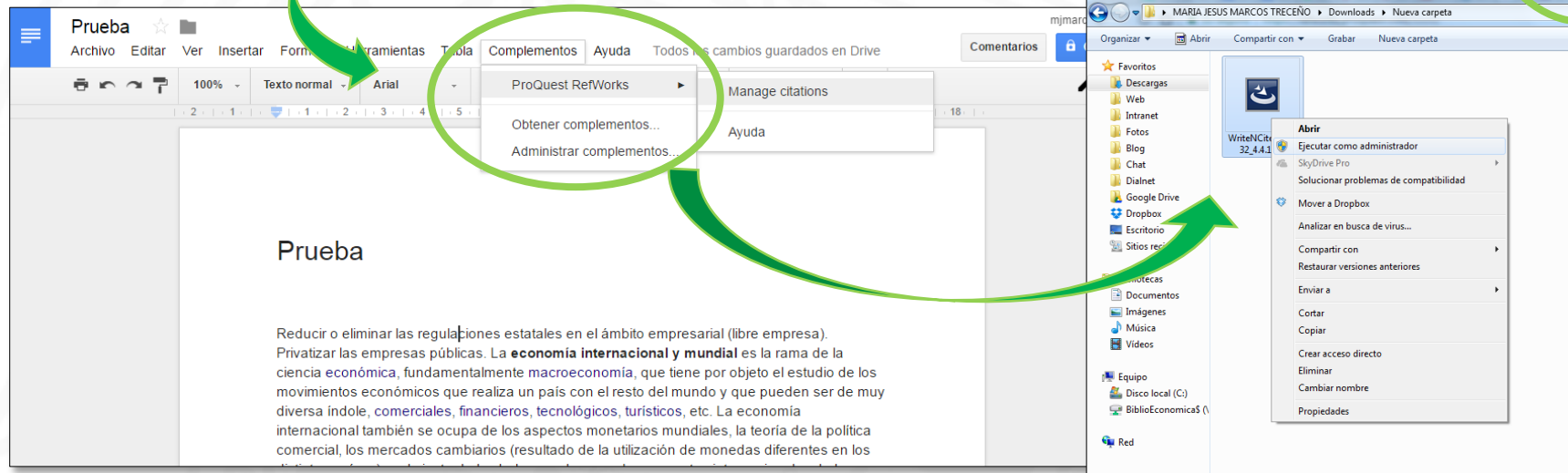
Biblioteca y docencia: motivando el desarrollo de un programa ALFIN en el Consorcio de Universidades

Flores Noriega (2011) - Alexandria: revista de ciencias de la información, (8), 54-68

La Alfabetización en información en las universidades

Gómez Hernández, Licea de Arenas (2015)

Information Literacy in University Classrooms: The Case of the Carlos III University of Madrid / La formación en



Prueba

Reducir o eliminar las regulaciones estatales en el ámbito empresarial (libre empresa). Privatizar las empresas públicas. La **economía internacional y mundial** es la rama de la ciencia económica, fundamentalmente macroeconomía, que tiene por objeto el estudio de los movimientos económicos que realiza un país con el resto del mundo y que pueden ser de muy diversa índole: comerciales, financieros, tecnológicos, turísticos, etc. La economía internacional también se ocupa de los aspectos monetarios mundiales, la teoría de la política comercial, los mercados cambiarios (resultado de la utilización de monedas diferentes en los

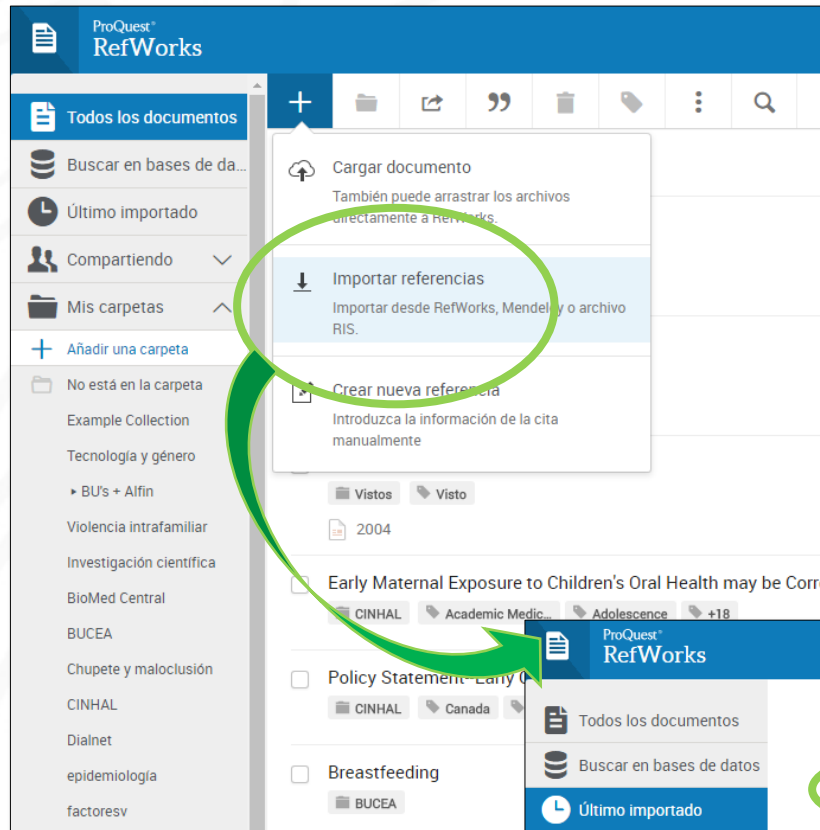
Complementos

- ProQuest RefWorks
 - Manage citations
 - Obtener complementos...
 - Administrar complementos...

Abierto

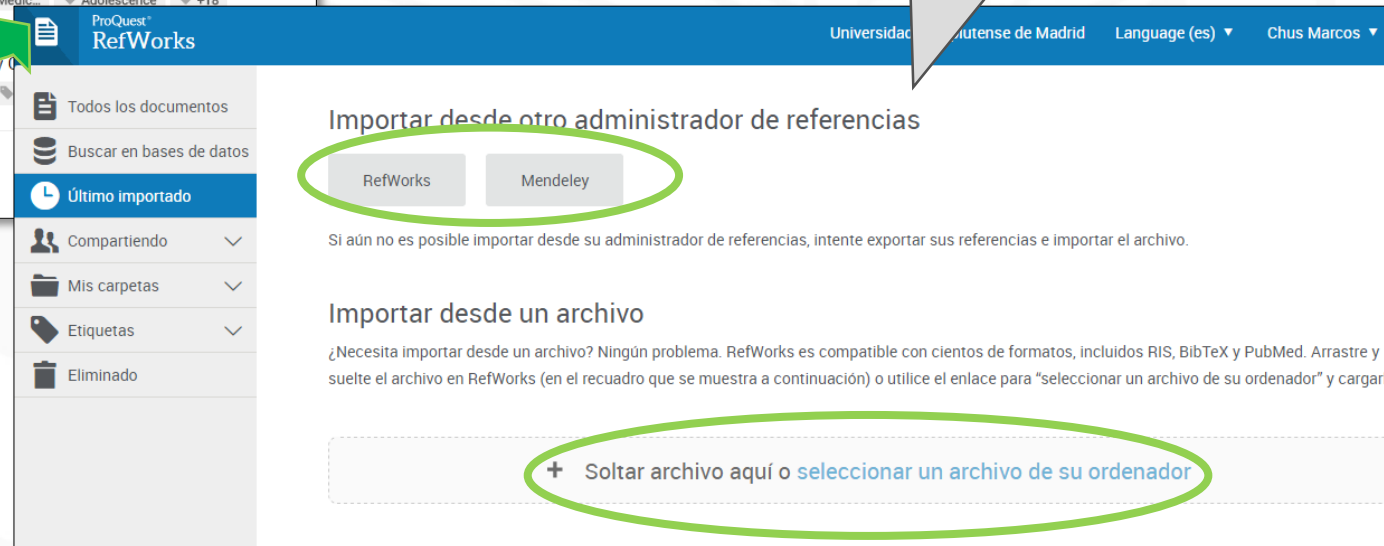
- Ejecutar como administrador
- SkyDrive Pro
- Solucionar problemas de compatibilidad
- Mover a Dropbox
- Analizar en busca de virus...
- Compartir con
- Restaurar versiones anteriores
- Enviar a
- Cortar
- Copiar
- Crear acceso directo
- Eliminar
- Cambiar nombre
- Propiedades

Importar desde otro gestor



Refworks importa automáticamente las referencias y la estructura de carpetas

Es posible importar las referencias que tuviéramos en Refworks, en otro gestor o en un archivo RIS, BibTeX, PubMed...



Recursos de información sobre Refworks:



- [Formación en español de Proquest](#)
- [Videotutoriales de la Biblioteca de Psicología UCM](#)
- [Presentación de la biblioteca](#)

No dudes en hacernos llegar tus sugerencias

buc_ee@ucm.es

<http://biblioteca.ucm.es/cee>

[@UCM ECONOMICAS](#)

<https://www.facebook.com/Facultad.CEE>



Equipo de formación de la biblioteca