

# Sesión para Trabajo de Fin de Grado

Marzo, 2016



# Contenidos

- ❑ Web de la biblioteca
- ❑ “Mi cuenta”
- ❑ Recomendaciones de búsqueda
- ❑ Gestor bibliográfico Refworks
- ❑ Catálogo cisne
- ❑ BUCea
- ❑ Dialnet
- ❑ Bases de datos
- ❑ Google Académico

Prácticas :

- ❑ Búsquedas bibliográficas
- ❑ Importación de referencias bibliográficas.
- ❑ Uso del gestor bibliográfico Refworks

# Web de la Biblioteca

The screenshot shows the library website interface with several red annotations:

- SEARCH:** A red arrow labeled "BUSCAR" points to the search bar in the top navigation bar.
- SEARCH RESULTS:** A red box highlights the "Catálogo Cisne" search results area, including a search bar, a "Buscar" button, and a list of categories like "Cisne", "BUCEa", "Libros-e", "E-Prints", "Artículos", "Revistas", "Bases de datos", and "Bibliografías".
- ACCESS DIRECTS:** A red box labeled "ACCESOS DIRECTOS" highlights a grid of icons for "Mi Cuenta", "Horarios", "Cursos", "Blog", "Exposiciones", "Trabajo Fin de Grado y Máster", "Últimas adquisiciones", and "Comisión de adquisiciones Biblioteca".
- OPTIONS MENU:** A red box labeled "MENÚ DE OPCIONES" highlights a vertical sidebar menu with categories like "Buscar más", "Servicios", "Bibliotecas", "Conócenos", "Ayuda", and "Centro de Documentación Europea".
- NEWS AND NEWS:** A red box labeled "NOTICIAS Y NOVEDADES" highlights a "Te interesa" section featuring three news items: "Colección en inglés de la Biblioteca de Económicas", "Global Regulation: nuevo recurso en pruebas", and "Exposición: La Imagen de la Unidad: CNT y UGT entre la revolución y la guerra (1934-1939)".
- SOCIAL MEDIA:** A red box labeled "REDES SOCIALES" highlights a "¿Tienes dudas?" chat box and social media icons for YouTube, Facebook, Twitter, and Pinterest.
- MANUALS ONLINE:** A red circle labeled "Manuales en línea" is positioned above the chat box.

# Acceso remoto a colecciones y servicios “Mi cuenta”



A través de la cuenta es posible:

- ❑ Ver y **renovar** préstamos
- ❑ **Reservar** libros, así como ver y cancelar libros reservados
- ❑ Obtener el **carné provisional**.
- ❑ Acceder al **historial** de los documentos prestados
- ❑ Proponer la compra de un libro
- ❑ **Acceder** a los recursos electrónicos desde **fuera de la red de la Universidad**

Datos necesarios para crear una cuenta de usuario:

Nombre y apellidos

DNI, Pasaporte o NIE


Introduzca su PIN

INICIAR SESIÓN

Entre 4 y 8 caracteres

¿Ha olvidado su PIN?  
Todos los números y letras sin espacios ni guiones

# Apoyo para Trabajo fin de Grado

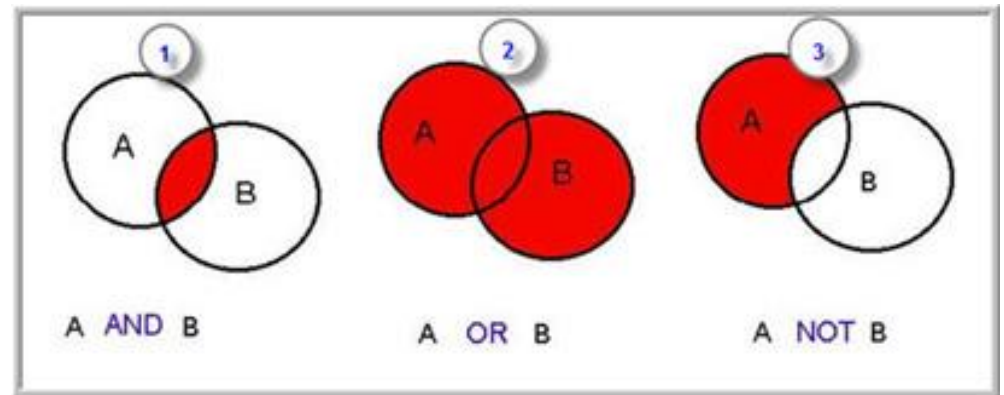


## [Guía para elaborar el Trabajo de Fin de Grado](#)

- ❑ La Biblioteca presenta esta página para ayudar a los estudiantes a seleccionar, evaluar y presentar información para el Trabajo Fin de Grado (TFG), Trabajo de Fin de Máster (TFM), o cualquier trabajo de investigación. Estos contenidos estarán también accesibles en Campus Virtual de la asignatura correspondiente, en todas las Titulaciones de Grado.
- ❑ Esta página contiene una serie de pautas para organizar el proceso de búsqueda de información, conocer las principales fuentes de información y los criterios para evaluar la información de calidad desde diferentes recursos, así como consejos y herramientas para evitar el plagio académico y facilitar la comunicación de los trabajos de finalización de estudios.

# Recomendaciones para la localización

- ❑ **Leer** la información respecto a las materias que cubre el recurso
- ❑ Tener en cuenta el **idioma** de la interfaz, de los descriptores y de los documentos
- ❑ Conocer el **tipo de documentos** y su cobertura temporal
- ❑ Pensar el **tipo de búsqueda**: simple, avanzada, índices
- ❑ Utilizar los campos desplegable en la búsqueda avanzada
- ❑ Utilizar las **estrategias de búsqueda**:
  - ❑ Operadores (and, or, not).
  - ❑ Truncamiento \*,
  - ❑ “Frase exacta”



# Recomendaciones para la localización

- ❑ Limitar o refinar por:
  - ❑ documento a texto completo
  - ❑ revisados por expertos
  - ❑ tipo de documento
  - ❑ fechas...

The screenshot shows the BUCEA library search interface. The search term is "sustainable economic growth". The results are ordered by relevance. The left sidebar contains filters for "LIMITE SU BÚSQUEDA" (set to "Cualquiera"), "TIPO DE PUBLICACIÓN" (with options like "Artículo de revista", "Libro / Libro electrónico", etc.), and "ÁREAS TEMÁTICAS" (with options like "Economía", "Negocios", etc.). The main results list shows three items, each with an "online" icon and a "Libro electrónico: Texto completo en línea" link. The first result is "Sustainable Economic Growth: Natural Resources and the Environment in Norway" (1999). The second is "SUSTAINABLE ECONOMIC GROWTH" by Constantia Chitiga and Anca Costea-Dumariutu (2015). The third is "Regions matter: economic recovery, innovation and sustainable growth" by OECD Publishing (2009). Red boxes highlight the "RSS" icon in the search results, the "Libro electrónico" link, and the "online" icon.

- Marcar los registros seleccionados
- Exportar a distintos formatos
- Crear alertas y RSS de diferente periodicidad

# Gestor bibliográfico Refworks

Herramienta que permite :

- Crear una bases de datos personal
- Importar referencias bibliográficas desde bases de datos, páginas Web
- Organizar las referencias en carpetas
- Generar bibliografías en el formato deseado
- Generar citas
- Compartir carpetas
- Inserción de citas con WRITE-N-CITE
- Trabajar con el móvil



[Refworks en 15 minutos](#)



# Acceso a Refworks

UNIVERSIDAD COMPLUTENSE  
**BIBLIOTECA**  
ECONÓMICAS Y EMPRESARIALES

Portada » Servicios » Investigación

## Investigación

- Identificador Orcid
- Evaluación de la actividad investigativa
- Cómo citar
- Gestores bibliográficos**
- Derechos de autor (límites)

Edición científica

- Archivo Institucional E-Prints Complutense
- Edición de revistas científicas de la UCM

Resoluciones y conceptos básicos

Portada » Servicios » Apoyo a la Docencia e Investigación » Gestores bibliográficos

## Gestores bibliográficos

Utilice los gestores bibliográficos seleccionados para organizar su investigación y crear de forma sencilla notas a pie de página, citas y bibliografías.

En el campus virtual, con la plataforma Moodle, dispone de un curso sobre el uso de gestores bibliográficos. Incluye Zotero, Mendeley, CiteUlike y Docear, además de Refworks y Endnote.

- Acceso a RefWorks**
- Problemas en el acceso?
- Acceso a Endnote Web**
- Página con ficheros para conectar (desde EndNote local) con catálogos y bases de datos, filtros de exportación y estilos
- Fichero para conectar con nuestro catálogo: descarga directa / dentro de la página de Endnote
- Acceso a Flow:** nuevo desarrollo ligado a Refworks. Pueden encontrarlo en el menú de recursos de la biblioteca.

Tutorial Flow

TUTORIALES DE RECURSOS DE LA BIBLIOTECA

GESTOR BIBLIOGRÁFICO FLOW

BIBLIOTECA DE QUÍMICA

Tutorial EndNote

Usuario y contraseña

RefWorks

Acceder a su cuenta de RefWorks

¿Es usted nuevo usuario de RefWorks?  
[Regístrate y crea una nueva cuenta](#)

Iniciar sesión con credenciales de RefWorks

Universidad Complutense de Madrid [\(U.C.M.\)](#)  
[\(RefWorks\)](#)

Nombre de Usuario

Contraseña

Keep my session open for 14 days

Acceder

[¿Te olvidas tus credenciales de inicio de sesión?](#)

Iniciar sesión con otras credenciales

[RefWorks Canada \(Oxford\)](#)

[Credenciales de Athens](#)

Crear cuenta desde un pc de la UCM

# Catálogo CISNE

## Catálogo de la BUC

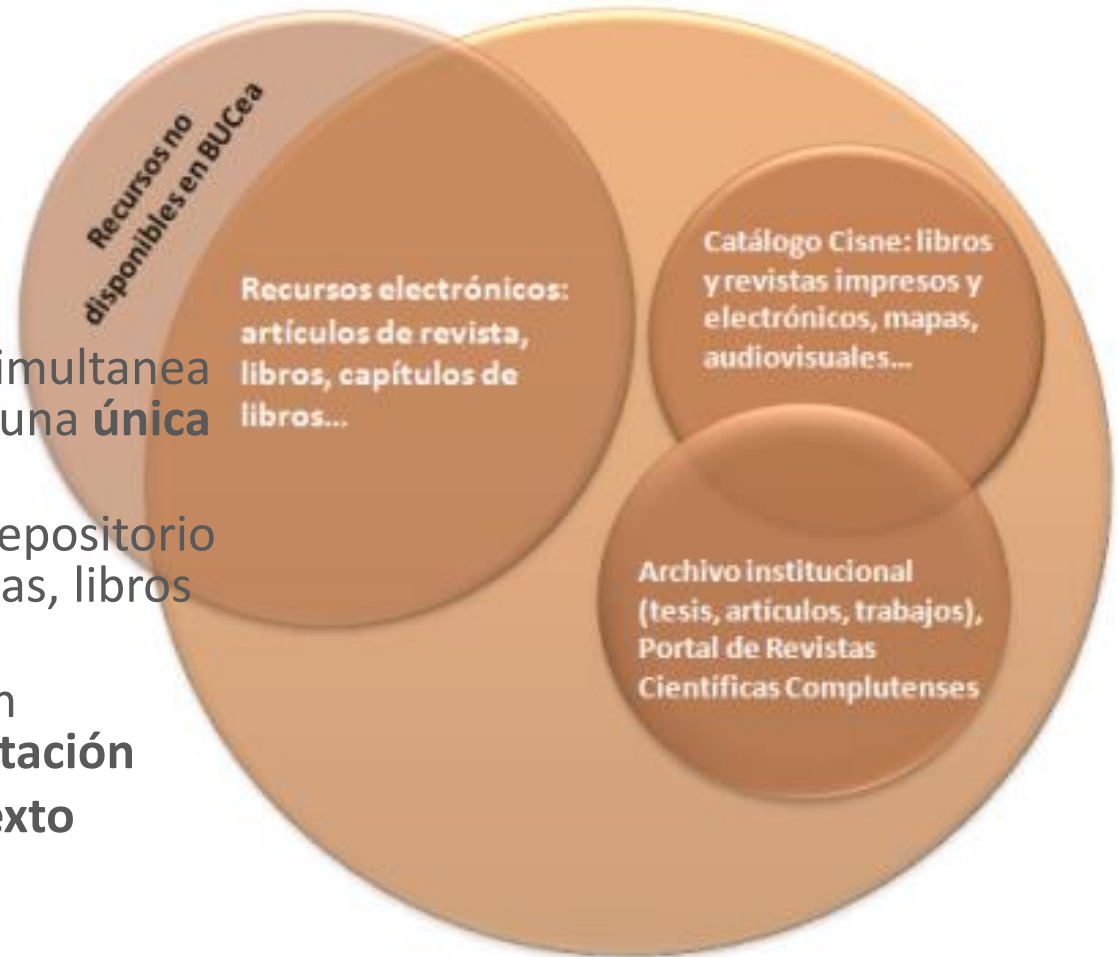
- ❑ **Contiene** registros de: monografías, revistas, bases de datos, documentos de trabajo, tesis, material multimedia...
- ❑ **Facilita** la búsqueda mediante: Subcatálogos: libros electrónicos, revistas, bases de datos...

- Permite exportación a **gestores bibliográficos**
- Acepta la creación de **alertas**
- Permite la **reserva** de libros prestados a otros usuarios

# Herramienta de descubrimiento: BUCEA



- Permite buscar de forma simultánea en multitud de recursos en una **única consulta**
- **Incluye** el catálogo cisne, repositorio E-Prints, artículos de revistas, libros electrónicos...
- Presenta los resultados con **múltiples opciones de acotación**
- Recupera documentos a **texto completo**
- **Guía rápida**



# DIALNET para búsqueda de artículos en español

- Es uno de los mayores portales bibliográficos de acceso gratuito de literatura científica hispana
- Integra distintos recursos, fundamentalmente **artículos de revistas españolas**
- Para acceder a servicios** de alertas, exportación, guardar búsquedas, gestionar listas de referencias, requiere estar registrado
- Forman parte de la base de datos de **bibliotecas universitarias** españolas y de América Latina
- Permite búsquedas en el catálogo completo, y también en diferentes subcatálogos

## Acceso a Dialnet

The screenshot shows the Dialnet website interface. At the top, there is a navigation bar with the Dialnet logo and a menu with options: **Buscar**, **Revistas**, **Tesis**, **Congresos**, and **Registrarse**. The **Buscar** option is highlighted with a red box. To the right, there are links for **Ayuda** and a language selector set to **Español**.

The main content area is divided into several sections:

- Buscar documentos:** A search box with a **Buscar** button. Below it, there are dropdown menus for **Todo** and **Todos**.
- Buscar revistas:** A search box with a **Buscar** button. Below it, there is a dropdown menu for **Título** and a checkbox for **Revistas Latindex**.
- Estadísticas:** A table showing statistics:

8.487	Revistas
3.733.809	Documentos
18.818.751	Alertas
1.051.101	Usuarios
- Dialnet plus:** A section with the text: "Descubra las ventajas que podría tener con Dialnet Plus".
- Instituciones colaboradoras:** A section with the text: "58 Bibliotecas universitarias", "4 Bibliotecas públicas", "15 Bibliotecas especializadas".
- Noticias:** A section with the text: "04/10/2012 Un millón de usuarios registrados", "12/09/2012 Nuevas funcionalidades y un nuevo concepto. Dialnet Plus (ver más...)"
- Últimas incorporaciones:** A section with the text: "Revistas | Libros | Artículos | Tesis".
- Dialnet dirigido a:** A section with the text: "Dialnet a la medida de su biblioteca Dialnet para editores Dialnet para usuarios y autores".

At the bottom, there is a footer with the text: "© 2001-2013 Fundación Dialnet. Todos los derechos reservados". To the right, there are links for **Dialnet Plus**, **Accesibilidad**, and **Aviso Legal**. On the far right, there is a logo for **UNIVERSIDAD DE LA RIOJA**.

Permite buscar en un catálogo general, o en subcatálogos de revistas, tesis o congresos

# Google académico

- ❑ Enfocado al **mundo académico**
- ❑ Variedad de **disciplinas y fuentes**
- ❑ Encuentra documentos académicos, resúmenes y citas
- ❑ Localiza **documentos académicos completos** a través de la biblioteca o Internet
- ❑ **Ordenados por relevancia:** texto completo, autor, número de veces citado...

The image shows a screenshot of the Google Académico website. At the top, there is a navigation bar with links for 'Mi biblioteca', 'Mis citas', 'Alertas', 'Estadísticas', and 'Configuración'. The 'Configuración' link is highlighted with a red box. Below the navigation bar is the Google Académico logo and a search bar. Below the search bar, there are two radio buttons: 'Buscar en la Web' (selected) and 'Buscar sólo páginas en español'. Below the search bar, there is a green text 'A hombros de gigantes'. To the right, a red arrow points from the 'Configuración' link to a 'Configuración de Google Académico' dialog box. The dialog box has several sections: 'Resultados de búsqueda' with a dropdown set to '10'; 'Enlaces de bibliotecas'; 'Cuenta'; 'Botón'; 'Dónde aparecen los resultados' with a checkbox for 'Open each selected result in a new browser window'; and 'Gestor de bibliografía' with two radio buttons: 'No mostrar enlaces para importar citas' and 'Mostrar enlaces para importar citas a'. The second radio button is selected, and a dropdown menu is open showing options: 'BibTeX', 'EndNote', 'RefMan', and 'RefWorks'. The 'RefWorks' option is highlighted with a red box. At the bottom right of the dialog box, there are 'Guardar' and 'Cancelar' buttons. Below the dialog box, there is a small text: 'Para conservar la configuración, debes activar las co'.

# Bases de datos especializadas

Busca la base de datos en el Catálogo CISNE por título, tipo o por materias

Te puede interesar:

- [Abi Inform](#)
- [ISOC](#)
- [Orbis](#)
- [OECD library](#)

Accede a las BBDD de tu interés

The screenshot shows the library's website interface. At the top, there's a navigation bar with the university logo and name. Below it, a search bar is visible. The main content area is titled 'Bases de datos' and features a search input field and a 'Buscar' button. To the left, there's a sidebar with various navigation options like 'Artículos', 'Colecciones-e', 'E-Prints', 'Cisne', 'Servicios', 'Bibliotecas', 'Conócenos', and 'Ayuda'. The main content area is divided into sections: 'Tipología' with a grid of categories (Bibliográficas, Estadísticas, Revistas con texto completo, Textos, Jurídicas, Catálogos de biblioteca, Libros electrónicos, Informes, De referencia, Portales), 'Lista temática y A/Z' with a link to 'Explora las bases de datos', and 'Recursos en prueba' which includes sections for 'PlumX: una opción allométrica' and 'Proquest Central'. The PlumX section describes its allometric metrics and provides access instructions. The Proquest Central section mentions its availability until November 22, 2014, and lists various types of content it offers.

# Citas bibliográficas

## ¿POR QUÉ REFERENCIAR?



Para evidenciar las fortalezas y debilidades de tus argumentos

Para demostrar que conoces el campo y que te has tomado en serio la investigación



Para reconocer el trabajo de otras personas que han hecho posible tu estudio

Para ayudar a otros investigadores a encontrar más información sobre la materia



Para evitar el plagio y malas prácticas académicas

## LAS 3 GRANDES REGLAS



SOLO SE CITA  
LO QUE SE LEE



PRIORIDAD A  
FUENTES ACADÉMICAS



ANTE LA  
DUDA CITA

## ACLARANDO CONCEPTOS

### CITAS

Transcripción de una idea procedente de otro trabajo. Se indican en el interior del texto y pueden dividirse en citas textuales y citas por parafraseo.

### REFERENCIAS

Es el listado de todas las fuentes citadas en el texto que se encuentra incluido al final de un documento.

### BIBLIOGRAFÍA

Es el listado de todas las fuentes consultadas para realizar un trabajo (hayan sido citadas en el texto o no) que se encuentra incluido al final de un documento.

The potential for hostile behaviour is one of the key issues for open agent-based distributed systems. Chess *et al* [1] describe security as "without doubt, one of the cornerstone issues" in mobile agent computing. Bellavista *et al* [2] describe security as a "missing link" for mobile acceptance and Kotz and Gray [3] list security as one of several "technical hurdles that must be cleared before mobile agents can be widely used." Effective security mechanisms are needed to protect that agent and the remote host, and thereby to give potential users confidence needed to adopt and use such systems.

Citas

References (listed in the same numerical order as they appear in the text)  
[1] Chess, D. Grosz, B. Harrison, C. Levine, D. and Parris, C. Itinerant Agents for Mobile Computing, in Technical Report, IBM T. J. Watson Research Centre, NY, October 1995

[2] Bellavista, P. Corradi, A. Fedencio, and Montalbano, R. Security for Mobile Agents: Issues and Challenges, in Handbook of Mobile Computing. CRC Press, April 2004

[3] Kotz, David, Gray, Robert. S. Mobile Agents and the Future of the Internet, in ACM SIGOPS Operating Systems Review. Vol. 33, No. 3 pp.7-13 July 1999

Referencias

Fuente: Neoscintia <http://www.neoscintia.com/citas-bibliograficas/>  
[Consulta: 1 de marzo de 2016]

# Muchas gracias

Equipo de formación de la biblioteca

[buc\\_cee@ucm.es](mailto:buc_cee@ucm.es)