

Recursos bibliográficos y gestión de la información

Máster de Economía Internacional
2015



Contenidos

- ❑ Web de la biblioteca
- ❑ “Mi cuenta”
- ❑ Recomendaciones de búsqueda
- ❑ Catálogo cisne
- ❑ BUCea
- ❑ Dialnet
- ❑ Bases de datos
- ❑ Google Académico
- ❑ Gestor bibliográfico Refworks

Practicas :

- ❑ Búsquedas bibliográficas
- ❑ Importación de referencias bibliográficas.
- ❑ Uso del gestor bibliográfico Refworks

Web de la biblioteca

The screenshot shows the library website interface with several red boxes and arrows highlighting specific areas:

- Top Header:** Includes the university logo, "UNIVERSIDAD COMPLUTENSE BIBLIOTECA ECONÓMICAS Y EMPRESARIALES", a search bar with "BUSCAR" and "Buscar" text, and "Navegar identificado" with "CAMPUS DE EXCELENCIA INTERNACIONAL".
- Left Menu:** A vertical "MENÚ DE OPCIONES" containing sections like "Buscar más", "Servicios", "Bibliotecas", "Conócenos", "Ayuda", and "Centro de Documentación Europea".
- Search Section:** A "BUCEa" search interface with a search bar and "Buscar" button. Below it, a "Te interesa" section features articles like "Bienvenida a los alumnos de 1º" and "Estar al día... en economía".
- Right Side:** "ACCESOS DIRECTOS" for "Mi Cuenta", "Horarios", "Cursos", "Blog", "Exposiciones", and "Conócenos". Below this is a "Chat" window and "REDES SOCIALES" icons for YouTube, Facebook, and Twitter.
- Bottom Footer:** Contains "localización y contacto", "Aviso legal", "Facultad CCEE", "Bases de datos", "Pinterest", "Netvibes", and social media icons.

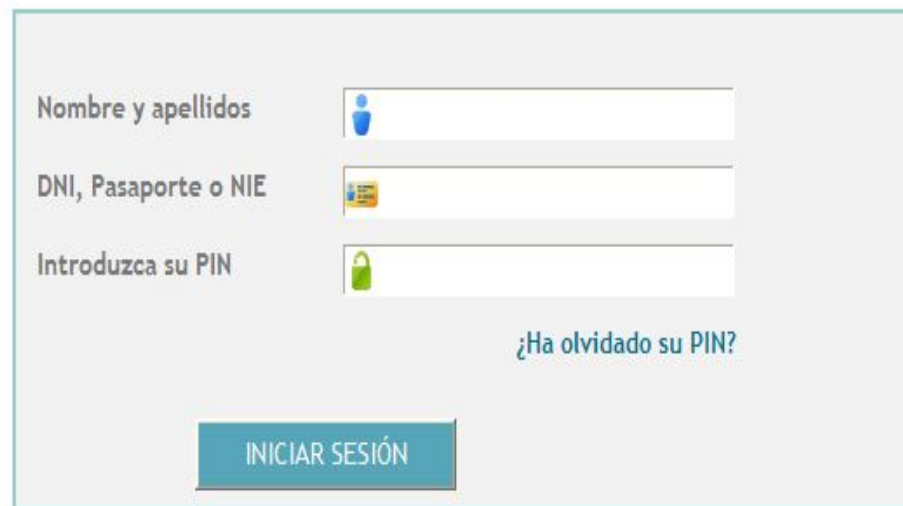
Acceso remoto a colecciones y servicios “Mi cuenta”



A través de la cuenta es posible:

- Ver y **renovar** préstamos
- **Reservar** libros, así como ver y cancelar libros reservados
- Obtener el **carné provisional**
- Acceder al **historial** de los documentos prestados
- Proponer la compra de un libro
- **Acceder** a los recursos electrónicos desde **fuera de la red de la Universidad**

Datos necesarios para crear una cuenta de usuario:



Nombre y apellidos


DNI, Pasaporte o NIE

Introduzca su PIN

[¿Ha olvidado su PIN?](#)

INICIAR SESIÓN

Apoyo para Trabajo fin de Máster

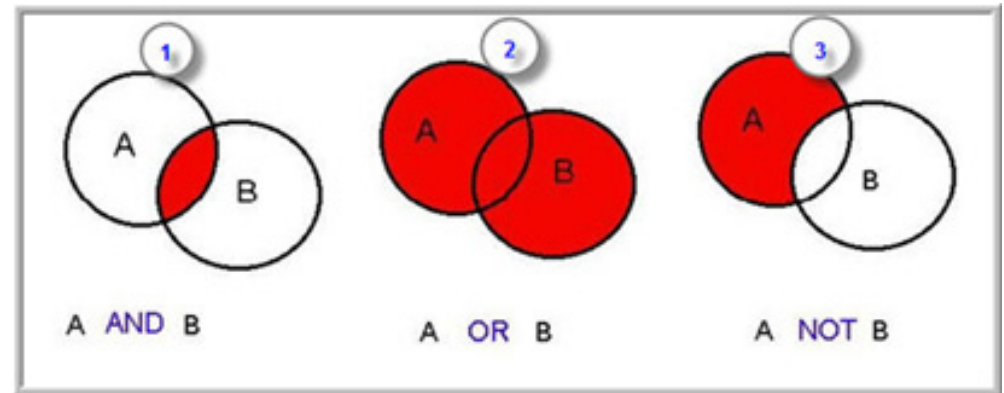


[Guía para elaborar el Trabajo de Fin de Máster](#)

- ❑ La Biblioteca presenta esta página para ayudar a los estudiantes a seleccionar, evaluar y presentar información para el Trabajo Fin de Grado (TFG), Trabajo de Fin de Máster, o cualquier trabajo de investigación. Estos contenidos estarán también accesibles en Campus Virtual de la asignatura correspondiente, en todas las Titulaciones de Grado.
- ❑ Esta página contiene una serie de pautas para organizar el proceso de búsqueda de información, conocer las principales fuentes de información y los criterios para evaluar la información de calidad desde diferentes recursos, así como consejos y herramientas para evitar el plagio académico y facilitar la comunicación de los trabajos de finalización de estudios.

Recomendaciones para la localización

- ❑ **Leer** la información respecto a las materias que cubre el recurso
- ❑ Tener en cuenta el **idioma** de la interfaz, de los descriptores y de los documentos
- ❑ Conocer el **tipo de documentos** y su cobertura temporal
- ❑ Pensar el **tipo de búsqueda**: simple, avanzada, índices
- ❑ Utilizar los campos desplegable en la búsqueda avanzada
- ❑ Utilizar las **estrategias de búsqueda**:
 - ❑ Operadores (and, or, not).
 - ❑ Truncamiento *,
 - ❑ “Frase exacta”



Recomendaciones para la localización

- ❑ Limitar o refinar por:
 - ❑ documento a texto completo
 - ❑ revisados por expertos
 - ❑ tipo de documento
 - ❑ fechas...

Resultados de la búsqueda: La búsqueda de **bolsa** devolvió **25.089** resultados

Relevancia

Limite la búsqueda

- Texto completo en línea
- Artículos de publicaciones académicas
- Excluir artículos de prensa
- Documentos en el catálogo de la biblioteca
- Incluir colecciones ajenas a la Biblioteca

Tipo de Contenido

- Cualquiera
- Artículo de prensa (29.064)
- Libro / Libro electrónico (25.089)
- Artículo de revista (6.667)
- Artículo de la publicación especializada (296)
- Informe (174)
- Boletín informativo (149)
- [más...](#)

El lenguaje hablado en la bolsa: aproximación a la jerga bursátil

por Yépez Peñalver, Ana Gisela
2004, ISBN 9788466922371
En la **Bolsa**, toda operación financiera se realiza oral, cara a cara o por teléfono, de ahí que para el corredor hablar es siempre actuar... Lenguaje, Tesis, Bolsa
[Libro electrónico: Texto completo en línea](#)

La información de bolsa en televisión

por Fernández Fernández, José Gabriel
2004, ISBN 8466921877
... una revolución de las **Bolsas** donde numerosas personas acudían a invertir su dinero. Ya no es cosas de unos pocos... Tesis, Televisión, Bolsa
[Libro electrónico: Texto completo en línea](#)

Memoria e informe / Bolsa de Cereales

por Bolsa de Cereales de Buenos Aires
Grain trade, Argentina
[Libro electrónico: Texto completo en línea](#)

- Marcar los registros seleccionados
- **Exportar** a distintos formatos
- Crear **alertas y RSS** de diferente periodicidad

Catálogo CISNE

Catálogo de la BUC

- ❑ **Contiene** registros de: monografías, revistas, bases de datos, documentos de trabajo, tesis, material multimedia...
- ❑ **Facilita** la búsqueda mediante: Subcatálogos: libros electrónicos, revistas, bases de datos...

The screenshot shows the homepage of the Catálogo CISNE (Complutense Integrated Search Network) from the Universidad Complutense de Madrid. The header includes the university logo and name, and the site title 'Catálogo Cisne UCM - AECID'. Navigation links for 'Inicio', 'Servicios', 'Bibliotecas', and 'Ayuda' are visible. A search bar with a 'Buscar' button and a dropdown menu for 'en Palabra' is present. Below the search bar, there are several menu items: 'Libros y más', 'Artículos', 'Revistas', 'Bases de datos', 'Eprints', 'Bibliografías', and 'Otros recursos'. A 'Búsqueda avanzada' link is also available. The main content area features a 'Hoy te recomendamos...' section with a featured article by Rafael Chirbes titled 'la larga marcha hasta la orilla (Sinoleonolocreo)'. The article includes a quote: 'A la gente le da todo igual; mientras no te tiren la basura del otro lado de la tapia, ni le llegue el olor de podredumbre a la terraza, se puede hundir el mundo en la mierda. (En la orilla)'. Below the quote, there is a short paragraph of text and a 'Más...' link. A 'Suscribirse' button is located at the bottom right of the article preview. On the right side of the page, there is a sidebar with links for 'Mi Cuenta', 'Bibliografías', 'Preguntas frecuentes', 'Proponer la compra de un libro', and '¿Tienes dudas?'. A chat window at the bottom right indicates that the chat is disconnected and that librarians are available from Monday to Friday, 10:00 to 14:00.

- Permite exportación a **gestores bibliográficos**
- Acepta la creación de **alertas**
- Permite la **reserva** de libros prestados a otros usuarios

Herramienta de descubrimiento: BUCEA



- Permite buscar de forma simultánea en multitud de recursos en una **única consulta**
- **Incluye** el catálogo cisne, repositorio E-Prints, artículos de revistas, libros electrónicos...
- Presenta los resultados con **múltiples opciones de acotación**
- Recupera documentos a **texto completo**
- **Guía rápida**



DIALNET para búsqueda de artículos en español

- Es uno de los mayores portales bibliográficos de acceso gratuito de literatura científica hispana
- Integra distintos recursos, fundamentalmente **artículos de revistas españolas**
- Para acceder a servicios** de alertas, exportación, guardar búsquedas, gestionar listas de referencias, requiere estar registrado
- Forman parte de la base de datos de **bibliotecas universitarias** españolas y de América Latina
- Permite búsquedas en el catálogo completo, y también en diferentes subcatálogos

Acceso a Dialnet

The screenshot shows the Dialnet website interface. At the top, there is a navigation bar with the Dialnet logo and a menu with options: [Buscar](#), [Revistas](#), [Tesis](#), [Congresos](#), and [Registrarse](#). There is also a language selector set to 'Español' and a link to 'Ayuda'. Below the navigation bar, the main content area is divided into several sections:

- Buscar documentos:** A search box with a 'Buscar' button, a dropdown menu set to 'Todo', and a filter dropdown set to 'Todos'.
- Buscar revistas:** A search box with a 'Buscar' button, a dropdown menu set to 'Título', and a checkbox for 'Revistas Latindex'.
- Estadísticas:** A table showing the following data:

8.487	Revistas
3.733.809	Documentos
18.818.751	Alertas
1.051.101	Usuarios
- Dialnet plus:** A section with the text 'Descubre las ventajas que podría tener con Dialnet Plus'.
- Instituciones colaboradoras:** A list of collaborating institutions: 58 Bibliotecas universitarias, 4 Bibliotecas públicas, and 15 Bibliotecas especializadas.
- Noticias:** A section with two news items: '04/10/2012 Un millón de usuarios registrados' and '12/09/2012 Nuevas funcionalidades y un nuevo concepto: Dialnet Plus (ver más...)'.
- Últimas incorporaciones:** A section with the text 'Revistas | Libros | Artículos | Tesis'.
- Dialnet dirigido a:** A section with the text 'Dialnet a la medida de su biblioteca Dialnet para editores Dialnet para usuarios y autores'.

At the bottom of the page, there is a footer with the copyright notice '© 2001-2013 Fundación Dialnet. Todos los derechos reservados', a navigation bar with 'Inicio', 'Buscar', 'Revistas', 'Tesis', 'Congresos', 'Ayuda', and 'Registrarse', and the logo of the 'UNIVERSIDAD DE LA RIOJA'.

Permite buscar en un catálogo general, o en subcatálogos de revistas, tesis o congresos

Google académico

- ❑ Enfocado al **mundo académico**
- ❑ Variedad de **disciplinas y fuentes**
- ❑ Encuentra documentos académicos, resúmenes y citas
- ❑ Localiza **documentos académicos completos** a través de la biblioteca o Internet
- ❑ **Ordenados por relevancia:** texto completo, autor, número de veces citado...



Bases de datos especializadas

Busca la base de datos en el Catálogo CISNE por título, tipo o por materias

Te puede interesar:

- [Abi Inform](#)
- [Econlit](#)
- [ISOC](#)
- [SABI](#)
- [OECD library](#)

Accede a las BBDD de tu interés

The screenshot shows the library's website interface. At the top, there's a navigation bar with the library logo and name. Below it, a search bar is visible. The main content area is titled 'Bases de datos' and features a search input field and a 'Buscar' button. There are several sections: 'Tipología' with a grid of categories like 'Bibliográficas', 'Estadísticas', 'Revistas con texto completo', etc.; 'Lista temática y A/Z' with a link to 'Explora las bases de datos'; and 'Recursos en prueba' which includes 'PlumX' and 'Proquest Central'. The PlumX section describes it as an alternative metric option and provides access instructions. The Proquest Central section mentions its availability starting in November 2014. The website footer includes social media icons and the current date and time.

Gestor bibliográfico Refworks

Herramienta que permite :

- Crear una bases de datos personal
- Importar referencias bibliográficas desde bases de datos, páginas Web
- Organizar las referencias en carpetas
- Generar bibliografías en el formato deseado
- Generar citas
- Compartir carpetas
- Inserción de citas con WRITE-N-CITE
- Trabajar con el movil



Acceso a Refworks

The screenshot shows the UCM library website with several callouts and navigation paths:

- Top Left:** Universidad Complutense Biblioteca Económicas y Empresariales. Search bar with "Buscar" and "Navegar identificado".
- Left Menu:** "Buscar más", "Servicios", "Bibliotecas", "Conócenos", "Ayuda", "Centro de Documentación Europea".
- Main Content:** "Investigación" and "Publicar, citar...".
- Callouts:**
 - A blue box labeled "Publicar, citar..." points to the "Publicar, citar..." link in the "Apoyo a la Docencia e investigación" section.
 - A blue box labeled "Gestores bibliográficos: Refworks, Endnote..." points to the "Gestores bibliográficos: Refworks, Endnote..." link in the "Publicar, citar..." section.
 - A blue box labeled "Acceso en línea a RefWorks" points to the "Acceso en línea a RefWorks" link in the "Gestores bibliográficos: Refworks, Endnote..." section.
- Right Panel:** "Gestores bibliográficos: Refworks, Endnote...". Text: "Utilice los gestores bibliográficos seleccionados para organizar su investigación y crear de forma sencilla notas a pie de página, citas y bibliografías. En el campus virtual, con la plataforma Moodle, dispone de un curso sobre el uso de gestores bibliográficos." Links: "Acceso en línea a RefWorks", "Problemas en el acceso?", "Acceso en línea a Endnote Web", "Página con ficheros para conectar (desde EndNote local) con catálogos y bases de datos, filtros de exportación y estilos", "Fichero para conectar con nuestro catálogo: descarga directa / dentro de la página de Endnote".

Usuario y contraseña

The screenshot shows the RefWorks login page with the following elements:

- Header:** "RefWorks" logo and navigation links: "Inicio de RefWorks", "Administrador", "Cómo funciona", "Contactarnos", "Ayuda".
- Section:** "Acceder a su cuenta de RefWorks".
- Form:** "¿Es usted nuevo usuario de RefWorks? Regístrese y cree una nueva cuenta". "Iniciar sesión con credenciales de RefWorks". "Universidad Complutense de Madrid (op.es.m) institución". "Nombre de Usuario" (input field). "Contraseña" (input field). "¿Mantener mi sesión open por 14 days" (checkbox). "Acceder" button.
- Footer:** "¿Ha olvidado sus credenciales de inicio de sesión?". "Iniciar sesión con otras credenciales": "RefWorks Canada (librosca.Purdue)", "Credenciales de Athens".

Crear cuenta desde un pc de la UCM

Muchas gracias

Equipo de formación de la biblioteca

buc_cee@ucm.es